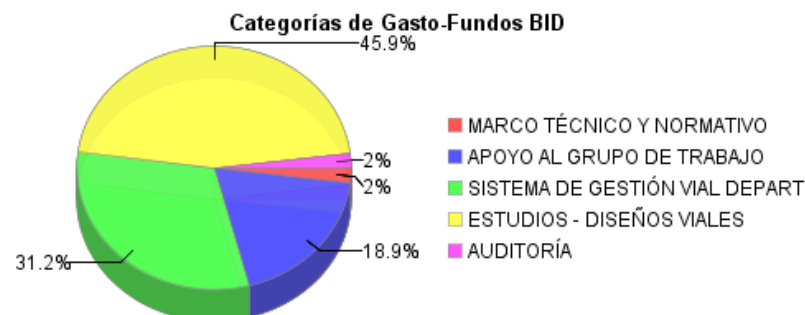
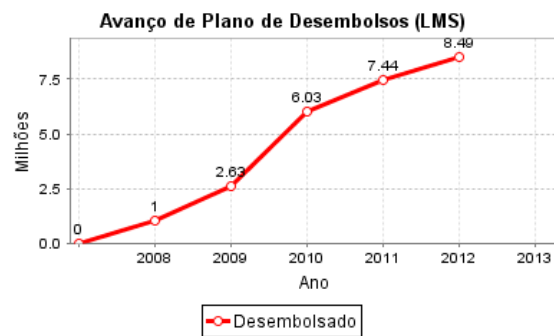
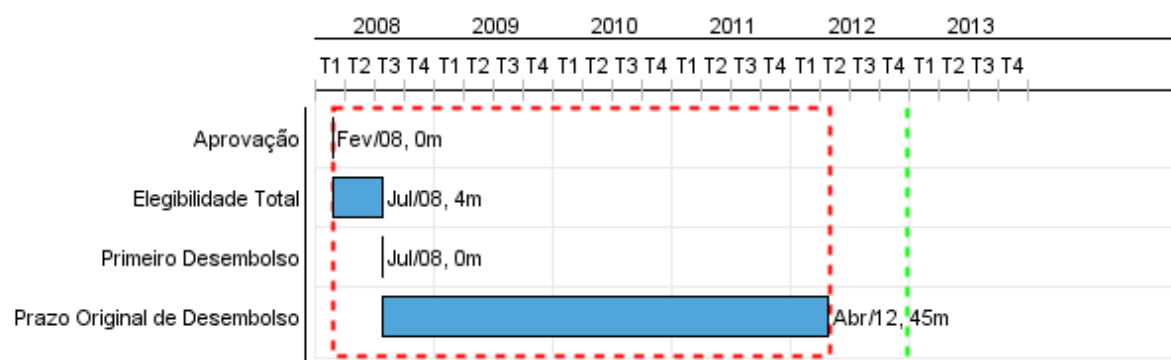


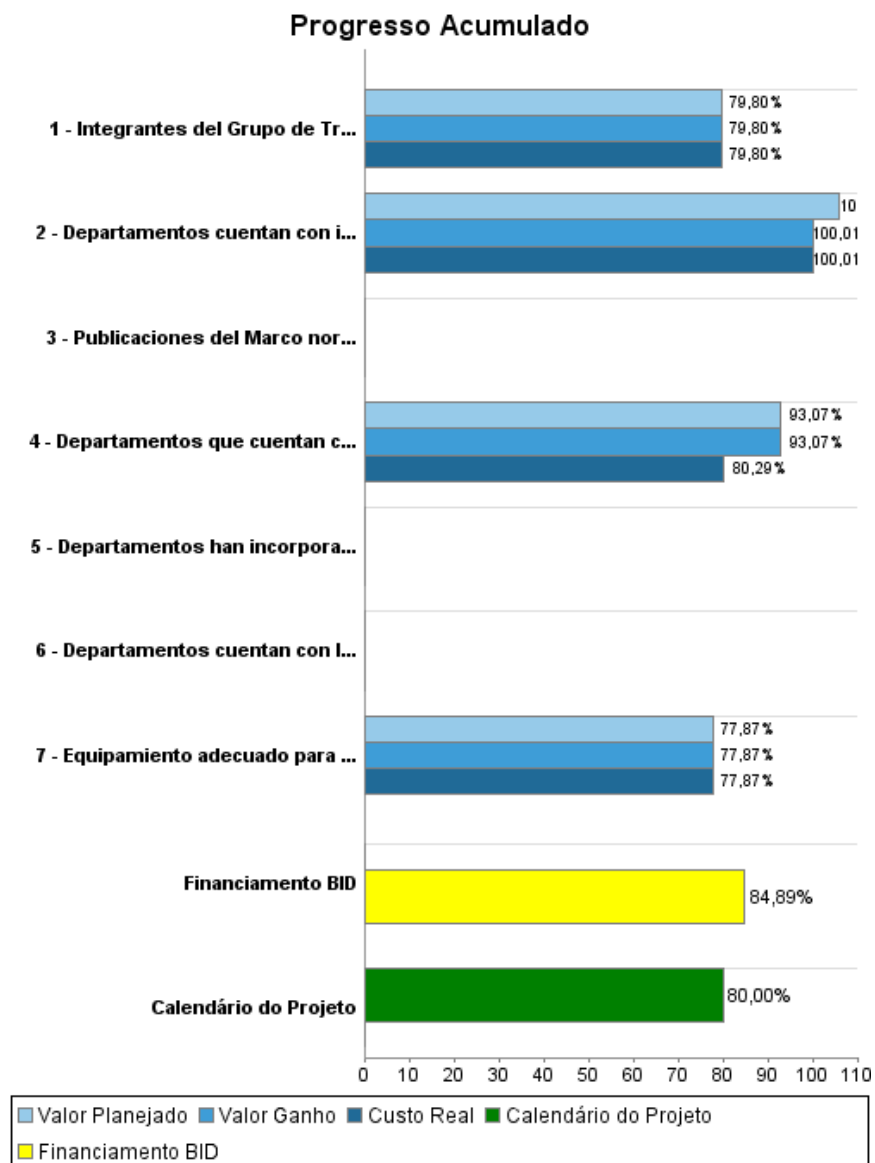
Relatório Resumido

Dados Gerais	Fundos Disponíveis (US\$)	Custo Total e Fonte
Executor: Ministério de Transporte		
Sector: TRANSPORT-SECONDARY ROADS		
Número da Operação: 1963/OC-CO	Atual: 10.000.000,00	Original BID: 10.000.000,00
Estágio: Approved	Desembolsado: 8.489.432,18	Corrente BID: 10.000.000,00
Tipo Operação: INV - Investimento	% Desembolsado: 84,89	Pari-passu: 83,00
Operação Relacionada:	Saldo: 1.510.567,82	Cofinanciamento/País: 2.000.000,00
Subtipo de Operação: ESP - Specific Investment Operation		Original Estimado: 12.000.000,00
		Período de Amortização (meses): 246

Categoria do impacto social	Reformulação	Validação
Categoria do impacto social: Nenhum	() Os objetivos do projeto foram reformulados?	Validado pelo Chefe de Divisão: 26-sep-2012 Validado pelo Representante do País: 27-sep-2012



Progresso Acumulado até 2012



Resultados

Resultado:	Asistir al Ministerio de Transporte en el desarrollo de las herramientas técnicas e institucionales de gestión de la red vial secundaria
Suposições:	i) se mantiene la voluntad política para continuar y profundizar el proceso de expansión y mejora de la infraestructura física departamental ii) El GdC y los GD ven al Programa como una herramienta útil para la gestión vial

Indicador	Unidade Medida	Linha Base	Ano Linha Base		2009	2010	2011	2012	2013	Final do Projeto
Departamentos que trabajan con el apoyo del MT en la mejora de la gestión vial a su cargo	Departamentos		2008	P A		22.00	9.00	1.00		32.00

Produtos: Progresso Físico e Financeiro Anual 2012

Descrição	Unidade de medida	Físico				Financeiro			
		Planejado	Atual	Unidades Acumuladas	Unidades FDP	Planejado	Atual	Custos Acumulados	Custos FDP
Marco técnico y Normativo									
Publicaciones del Marco normativo y técnico de inversión y gestión en la red vial (Planes viales departamentales actualizados y publicados)	Publicaciones	5,00			6,00				200.000,00
Apoyo al Grupo Interno de Trabajo									
Integrantes del Grupo de Trabajo (no menos de 10), de los cuales la mitad están dedicados a acompañar y fortalecer la labor vial departamental	Integrantes		3,00		10,00				1.386.000,00
Equipamiento adecuado para la labor del grupo de trabajo.	%				100,00				500.000,00
Acompañamiento a la gestión vial departamental									
Departamentos cuentan con inventarios viales departamentales levantados y digitalizados	Departamento s		1,00		32,00	200.000,00			3.305.000,00
Departamentos han incorporado modernos sistemas de gestión vial	Departamento s				31,00				
Departamentos cuentan con los medios y conocimientos para mantener actualizados sus planes viales departamentales	Departamento s		7,00		32,00				
Diseños viales									
Departamentos que cuentan con diseños de ingeniería final de los proyectos priorizados de vías secundarias en PVR y cuentan con los recursos para su implementación a través del crédito o con recursos propios.	Departamento s	3,00	3,00		21,00	1.133.000,00	569.432,18		4.409.000,00
Gastos Administrativos									
Auditoria Imprevistos y otros	N/A					648.000,00			200.000,00
TOTAL						1.981.000,00	569.432,18		10.000.000,00