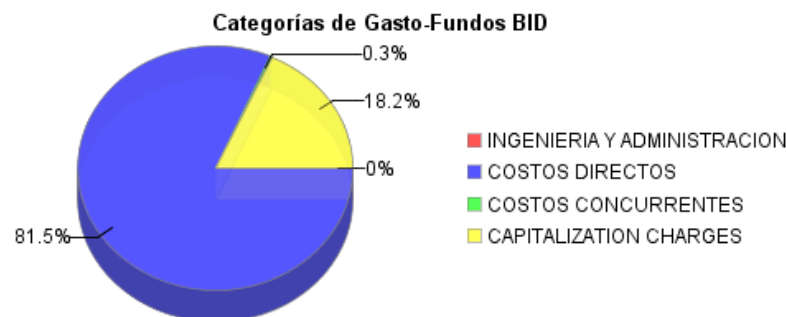
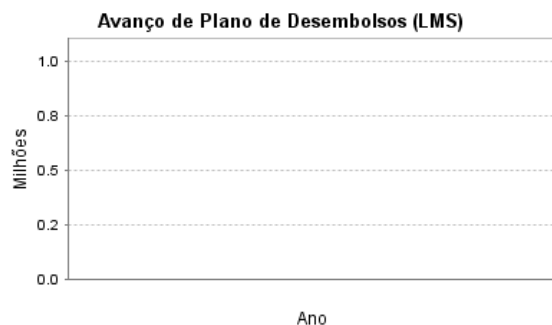
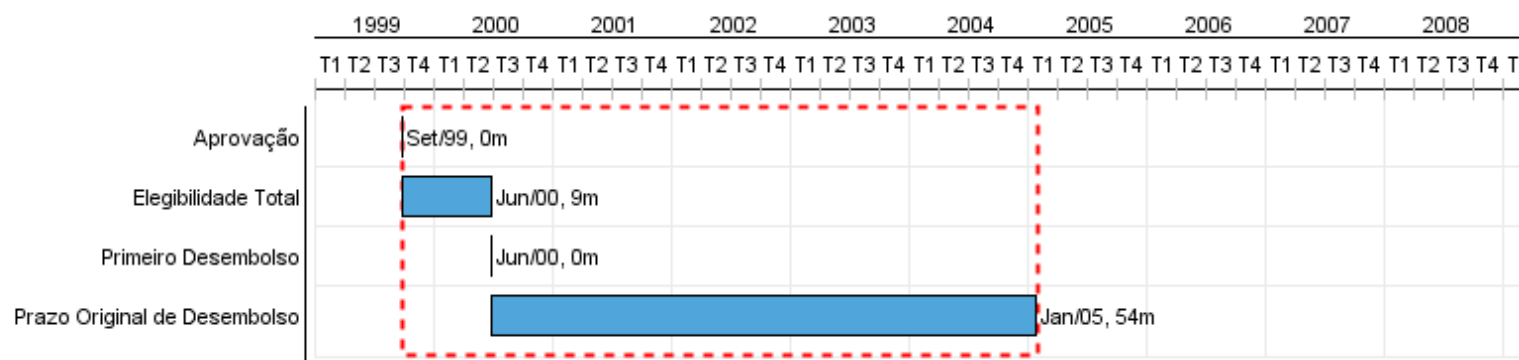



## Relatório Resumido

Dados Gerais	Fundos Disponíveis (US\$)	Custo Total e Fonte
Executor: EMPRESA DE ACUEDUCTO Y ALCANTARILLADO DE PEREIRA S.A.E.S.P.		
Sector: WATER AND SANITATION		
Número da Operação: 1199/OC-CO	Atual: 25.090.000,02	Original BID: 38.600.000,00
Estágio: Approved	Desembolsado: 25.090.000,02	Corrente BID: 25.090.000,02
Tipo Operação: LON - Loan Operation	% Desembolsado: 100,00	Pari-passu: 49,06
Operação Relacionada: TC9607419	Saldo:	Cofinanciamento/País: 10.959.345,00
Subtipo de Operação: ESP - Specific Investment Operation		Original Estimado: 49.559.345,00
		Período de Amortização (meses): 240

Categoria do impacto social	Reformulação	Validação
Categoria do impacto social: B(R)	( ) Os objetivos do projeto foram reformulados?	Validado pelo Chefe de Divisão: 26-sep-2012 Validado pelo Representante do País: 28-sep-2012



## Progresso Acumulado até 2012



## Resultados

<b>Resultado:</b>	Mejorar la calidad de vida de los habitantes de la ciudad de Pereira, proporcionando servicios de agua potable y saneamiento eficientes y de alta calidad bajo un esquema empresarial operativo y financieramente sustentable.
-------------------	--

Indicador	Unidade Medida	Linha Base	Ano Linha Base		2006	2008	2009	Final do Projeto
1.1 A. Cobertura de agua potable.	% de cobertura	98.39		P	96.87		99.00	99.00
				A		99.04	100.00	
1.1.B. Cobertura de alcantarillado.	% de cobertura	94.63		P	93.25		96.00	96.00
				A		94.58	96.88	
1.2 Niveles eficientes de gestión para la EAAP en términos financieros y operativos	% Índice de continuidad	99.61		P	99.00		99.00	99.00
1.2.A. Continuidad del Servicio				A		99.36	99.38	
1.2 Niveles eficientes de gestión para la EAAP en términos financieros y operativos	%	25.00		P	25.00		25.00	25.00
1.2. B. Generación Interna de Caja				A		25.00	25.00	
1.2 Niveles eficientes de gestión para la EAAP en términos financieros y operativos.	% Margen	61.34		P	57.50		56.00	56.00
1.2.C. Margen de Operación				A		56.15	58.83	
1.2 Niveles eficientes de gestión para la EAAP en términos financieros y operativos.	%	99.28		P	97.00		96.65	96.65
1.2.D. Eficiencia de Recaudo.				A		98.17	99.20	
1.3 Capacidad de almacenamiento de agua potable.	*1000 M3			P	3.20		8.20	8.20
				A		8.30	8.30	
1.4 Porcentaje de quebradas afluentes de los ríos que cruzan la ciudad saneadas y aguas residuales de los sistemas Otún y Consota interceptadas.	%	38.00		P	42.00		75.00	75.00
1.4.A. Quebradas o ríos saneados				A		71.00	90.00	
1.4 Porcentaje de quebradas afluentes de los ríos que cruzan la ciudad saneadas y aguas residuales de los sistemas Otún y Consota interceptadas.	%	19.00		P			70.00	70.00
1.4.B. Aguas Residuales Interceptadas.				A		49.80	88.00	
1.5 Agua no contabilizada (IANC).	%	36.72		P	34.00		30.00	30.00
				A		31.68	29.94	
1.6 Familias marginadas de la zona suroccidental de la ciudad con servicios de agua potable.	%	100.00		P	100.00		100.00	100.00
				A		100.00	100.00	

## Produtos: Progresso Físico e Financeiro Anual 2012

Descrição	Unidade de medida	Físico				Financeiro			
		Planejado	Atual	Unidades Acumuladas	Unidades FDP	Planejado	Atual	Custos Acumulados	Custos FDP
<b>Inversiones en alcantarillado realizadas.</b>									
Inversiones en alcantarillado realizadas.									
<b>Gestión Ambiental y de Reasentamiento concluidas</b>									
Gestión Ambiental y de Reasentamiento concluidas									
<b>Apoyo a la gestión integral de Aguas y Aguas de Pereira</b>									
Apoyo a la gestión integral de Aguas y Aguas de Pereira									
<b>Inversiones en Agua Potable</b>									
Inversiones en Agua Potable									
<b>TOTAL</b>									