

Rapport Résumé

Données Générales

Agence d' Exécution (EA): FND NAC.DE INVER. PRODUCTIVA Y SOCIAL
Secteur: WATER AND SANITATION-SEWERAGE
Numéro(s) de Prêt(s): 1927/BL-BO
Étape: Approved
Type d' Opération: INV - Investissement
Opération(s) Connexe(s):
Sous-Type de l'Opération: GOM - Global of Multiple Works Operation

Fonds Disponibles (US\$)

Montant Courant Approuvé: 21.000.000,00
Montant Décaissé à ce Jour: 10.256.976,36
% Décaissé: 48,84
Solde: 10.743.023,64

Coût Total et Source de Financement

Initial BID: 21.000.000,00
Courant BID: 21.000.000,00
Pari Passu: 85,29
Cofinancement/Pays: 3.500.000,00
Estimation Initiale: 24.500.000,00
Période d'Amortissement (mois): 276

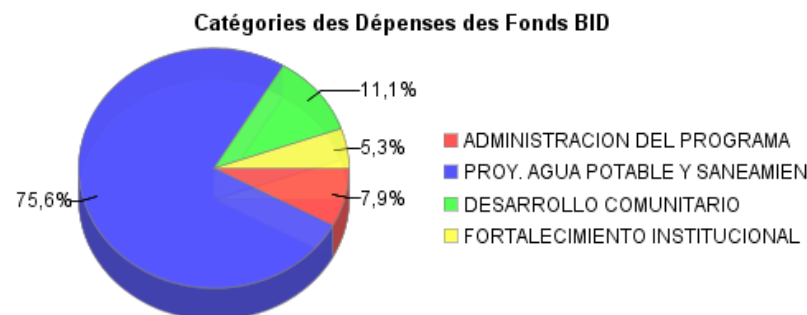
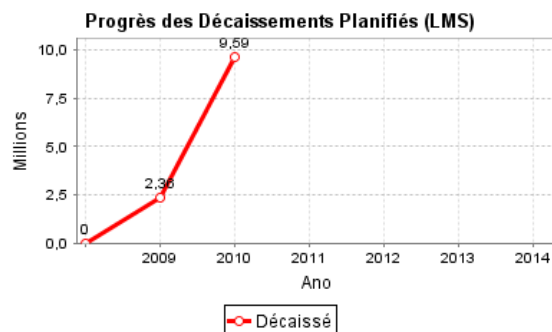
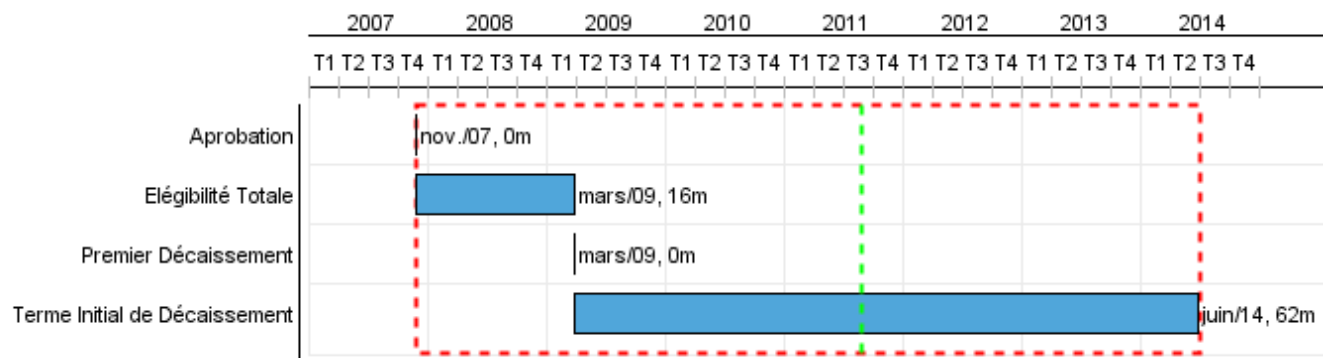
Catégorie d'Impact Environnemental et Social du Projet

Reformulation

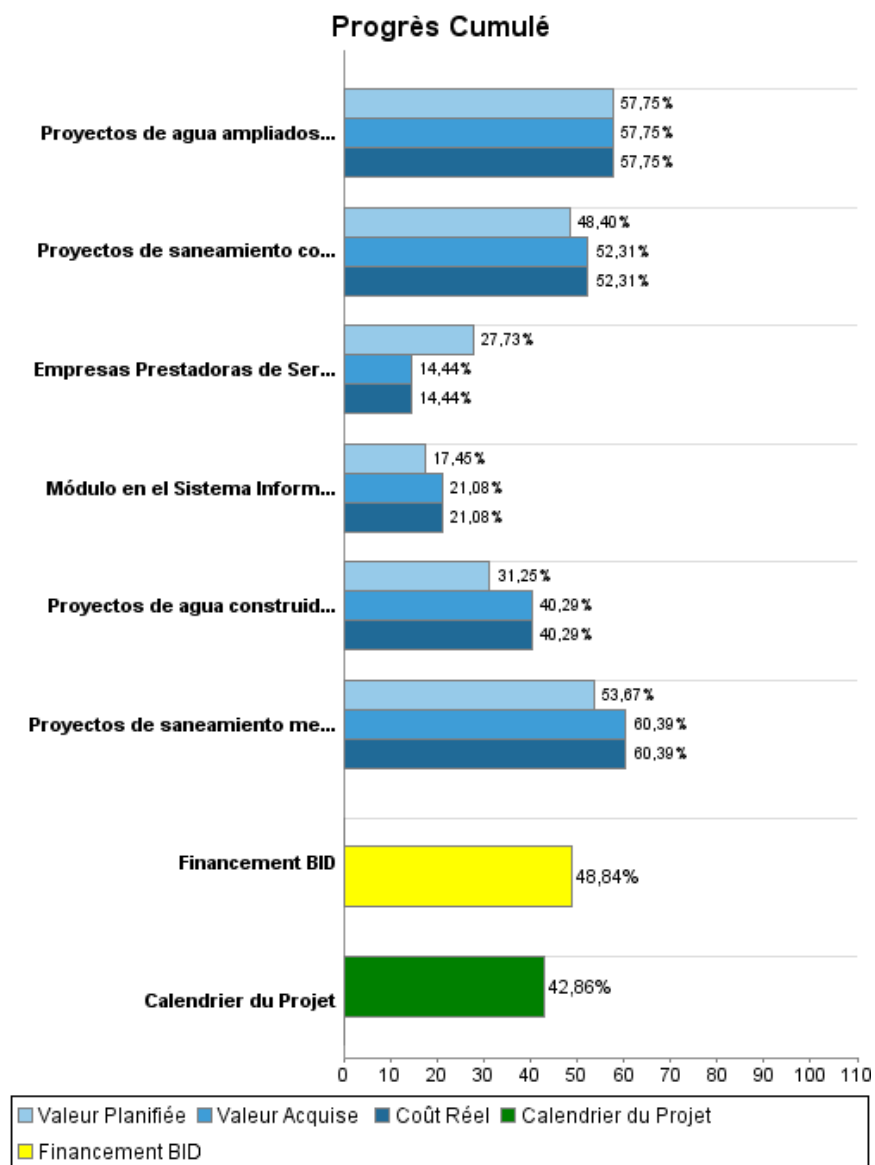
Validation

Catégorie d'Impact Environnemental et Social du Projet: B () Les objectifs du projet ont-ils été reformulés?

Validé par le Chef de Division: Mar 30, 2011
Validé par le Représentant: Apr 19, 2011



Progrès Cumulé à 2010



Résultats

Résultat:	Calidad de vida de los beneficiarios mejorada
------------------	-----------------------------------------------

Indicateur	Unité de Mesure	Ligne de Base	Année Ligne de Base		2014	Fin du Projet
Hogares con suministro de agua mejorado	Hogar		2010	P A		0,00
Hogares con suministro de agua nuevo	Hogar		2010	P A		0,00
Hogares con conexiones sanitarias mejoradas	Hogar		2010	P A		0,00
Hogares con conexiones sanitarias nuevas	Hogar		2010	P A		0,00

Résultat:	Sostenibilidad del servicio de agua potable y alcantarillado mejorada
------------------	-----------------------------------------------------------------------

Indicateur	Unité de Mesure	Ligne de Base	Année Ligne de Base		2014	Fin du Projet
Empresas con equilibrio financiero	Empresas		2010	P A		34,00

Produites: Progrès Physique et Financier Annuel 2010

Description	Unité de Mesure	Physique				Financier			
		Planifié	Réel	Unités Cumulées	Unités FDP	Planifié	Réel	Coûts Cumulées	Coûts FDP
Proyectos de agua potable y saneamiento básico									
Proyectos de agua construidos hasta el final del programa	Proyectos		5,00		15,00	2.418.139,00	3.213.083,99		8.795.876,00
Proyectos de agua ampliados hasta el final del programa (incluye mejoramiento)	Proyectos		5,00		9,00	462.937,00	462.937,00		1.308.809,00
Proyectos de saneamiento construidos hasta el final del programa	Proyectos		9,00		21,00	3.147.612,00	3.449.279,00		7.705.770,00
Proyectos de saneamiento mejorados hasta el final del programa	Proyectos				2,00	576.703,00	648.962,00		1.074.544,00
Desarrollo Comunitario									
Empresas Prestadoras de Servicios de Agua y Alcantarillado EPSAS con estado financiero	EPSAS				34,00	743.353,00	366.603,00		2.832.750,00
Fortalecimiento institucional									
Módulo en el Sistema Informático de administración de proyectos implementado	Módulo				1,00	70.000,00	110.738,00		1.121.363,00
TOTAL						7.418.744,00	8.251.602,99		22.839.112,00