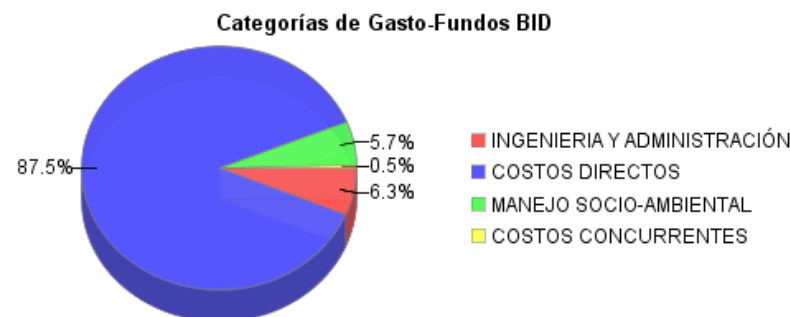
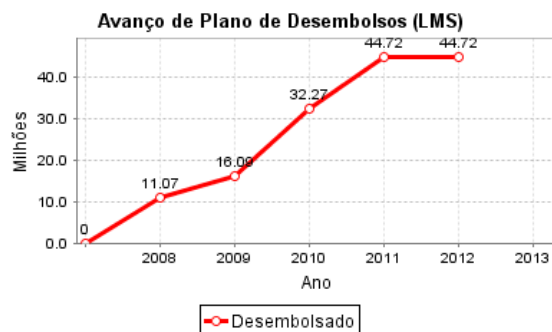
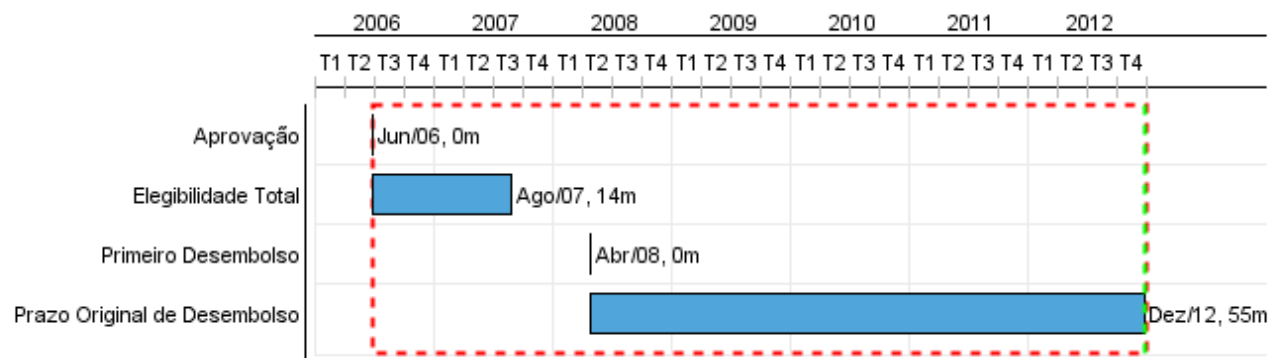


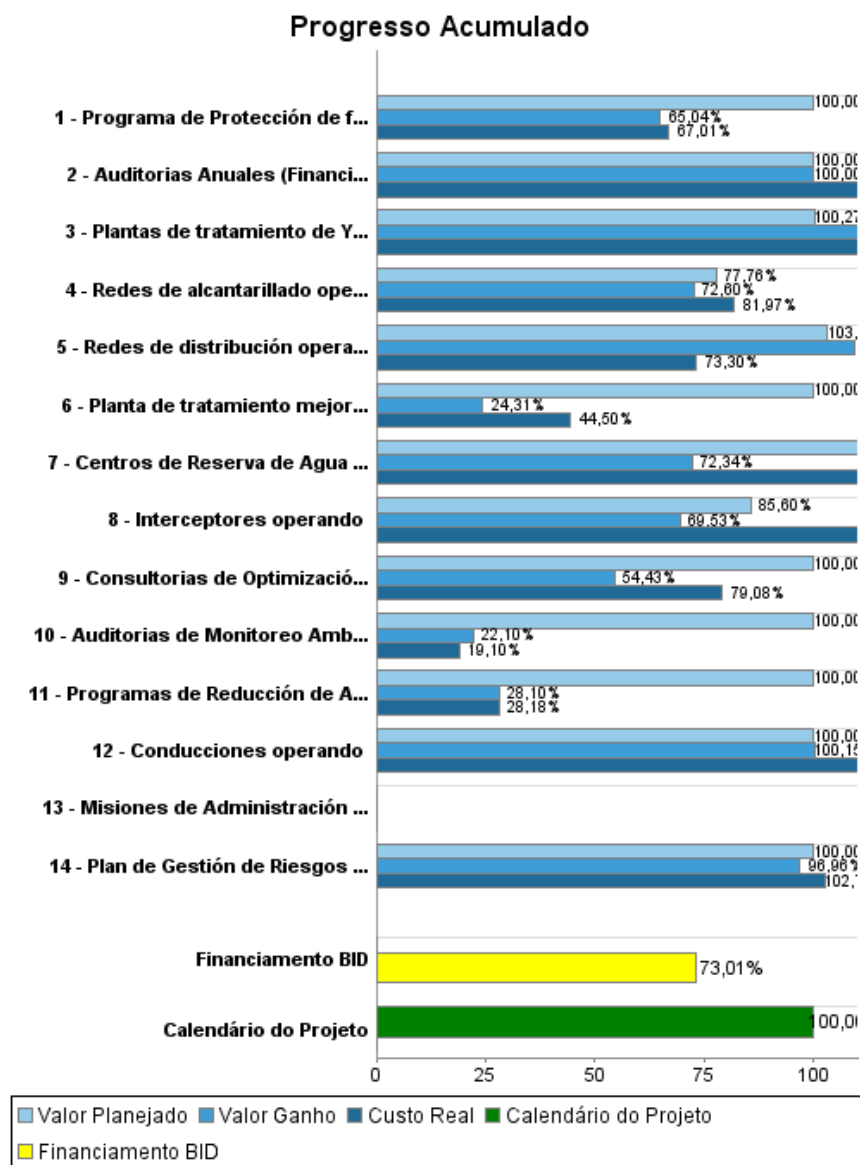
Relatório Resumido

Dados Gerais		Fundos Disponíveis (US\$)		Custo Total e Fonte	
Executor:	EMPRESA PUBL.MUNICIPAL TELECOMUNIC,AGUA POTABLE,ALCANTARILLADO SANEAMEN.CUENCA				
Setor:	WATER AND SANITATION				
Número da Operação:	1753/OC-EC	Atual:	61.250.000,00	Original BID:	61.250.000,00
Estágio:	Approved	Desembolsado:	44.721.469,88	Corrente BID:	61.250.000,00
Tipo Operação:	INV - Investimento	% Desembolsado:	73,01	Pari-passu:	63,00
Operação Relacionada:		Saldo:	16.528.530,12	Cofinanciamento/País:	42.790.000,00
Subtipo de Operação:	ESP - Specific Investment Operation			Original Estimado:	104.040.000,00
				Período de Amortização (meses):	222

Categoria do impacto social	Reformulação	Validação
Categoria do impacto social:	B(R) () Os objetivos do projeto foram reformulados?	Validado pelo Chefe de Divisão: 27-sep-2012 Validado pelo Representante do País: 27-sep-2012



Progresso Acumulado até 2012



Resultados

Resultado: Demanda de agua potable y alcantarillado en la zona periurbana y rural atendida

Indicador	Unidade Medida	Linha Base	Ano Linha Base		2007	2008	2009	2010	2011	2012	Final do Projeto
Cobertura en agua potable en la zona de intervención del Programa	%	90.00	2006	P				92.40	92.80	93.00	93.00
				A				94.00	94.89		
Cobertura de alcantarillado en la zona de intervención del Programa	%	78.00	2006	P				85.00	87.00	89.00	89.00
				A				82.00	83.18		
Conexiones de agua potable nuevas o mejoradas	Hogares		2006	P	5,640.00	5,769.00	2,149.00	6,373.00	5,790.00	2,580.00	28,301.00
				A	6,991.00	4,658.00	5,516.00	4,763.00	5,549.00		
Conexiones de alcantarillado nuevas y mejoradas	Hogares		2006	P		2,430.00	3,574.00	3,145.00	852.00	1,478.00	11,479.00
				A		7,393.00	4,934.00	4,481.00	4,491.00		

Resultado: La calidad del agua de los ríos y quebradas han sido mejoradas

Indicador	Unidade Medida	Linha Base	Ano Linha Base		2007	2008	2009	2010	2011	2012	Final do Projeto
Descargas directas eliminadas en los ríos Yanuncay, Machángara, Tarqui, El Chorro, Tomebamba y Milchichig	Descargas		2006	P				83.00	100.00		183.00
				A				77.00	103.00		

Resultado: Servicios de agua potable y saneamiento financieramente sostenibles en el largo plazo.

Indicador	Unidade Medida	Linha Base	Ano Linha Base		2007	2008	2009	2010	2011	2012	Final do Projeto
Margen Operativo	%	20.00	2006	P	19.60	19.60	17.64	19.60	21.56	23.52	24.00
				A	34.30	21.39	28.96	16.28	18.26		

Resultado: Empresa de Telecomunicacione, Agua Potable y Alcantarillado y Saneamineto de Cuenca (ETAPA) Eficiente y sostenible.

Indicador	Unidade Medida	Linha Base	Ano Linha Base		2007	2008	2009	2010	2011	2012	Final do Projeto
Metas de desempeño de gestión empresarial cumplidas	Metas		2006	P				17.00	17.00	17.00	17.00
				A				11.00	12.00		

Produtos: Progresso Físico e Financeiro Anual 2012

Descrição	Unidade de medida	Físico				Financeiro			
		Planejado	Atual	Unidades Acumuladas	Unidades FDP	Planejado	Atual	Custos Acumulados	Custos FDP
Abastecimiento de Agua Potable.									
Redes de distribución operando	KM				208,00	1.098.000,00			10.223.000,00
Conducciones operando	KM				61,10				15.746.000,00
Plantas de tratamiento de Yanuncay y Lodos del Tixan y el Cebollar mejoradas	Plantas				2,00	375.000,00			7.839.000,00
Centros de Reserva de Agua Potable operando	Centros				28,00		95.000,00		2.225.000,00
Abastecimiento de servicios de saneamiento y drenaje pluvial									
Redes de alcantarillado operando	KM	2,00			56,00	1.020.000,00			10.341.000,00
Interceptores operando	KM				44,00	231.000,00	218.000,00		8.621.000,00
Planta de tratamiento mejorada (Ucubamba) y operando	Plantas	1,00			1,00	6.294.000,00	2.514.000,00		12.452.000,00
Fortalecimiento Empresarial									
Consultorias de Optimización empresarial, Subsidios, Tarifas, Valuación de Activos implementadas	Consultorias				4,00				1.601.000,00
Programas de Reducción de Agua no Contabilizada y Operación y Mantenimiento implementados	Programas	1,00			2,00	406.000,00	2.000,00		2.292.000,00
Plan de manejo SocioAmbiental									
Auditorias de Monitoreo Ambiental completadas	Auditorias	2,00			7,00	214.000,00			1.246.000,00
Plan de Gestión de Riesgos aprobado	Planes				1,00				593.000,00
Programa de Protección de fuentes y Cursos Naturales implementado	Programas	1,00			1,00	352.000,00	38.000,00		1.922.000,00
Seguimiento/ Evaluación y Administración y Costos Financieros									
Misiones de Administración / Evaluaciones del Programa concluidas (Evaluaciones paso a la segunda y tercera etapa del Programa)	Evaluaciones				4,00				
Auditorias Anuales (Financieras y de Gestión) realizadas	Auditorias	2,00	2,00		10,00	74.000,00	111.000,00		344.000,00
Ingeniería & Administración, Costos financieros	N/A					4.706.000,00	1.223.000,00		21.655.000,00
TOTAL						14.770.000,00	4.201.000,00		97.100.000,00