

## Relatório Resumido

### Dados Gerais

Executor:	INSTITUTO DE FOMENTO MUNICIPAL
Sector:	URBAN DEVELOPMENT AND HOUSING
Número da Operação:	1217/OC-GU-2;1217/OC-GU-1
Estágio:	Approved
Tipo Operação:	INV - Investimento
Operação Relacionada:	TC9910054, TC9912052
Subtipo de Operação:	ESP - Specific Investment Operation

### Fundos Disponíveis (US\$)

Atual:	18.709.727,94
Desembolsado:	18.709.727,94
% Desembolsado:	100,00
Saldo:	

### Custo Total e Fonte

Original BID:	19.531.800,00
Corrente BID:	18.709.727,94
Pari-passu:	80,00
Cofinanciamento/País:	5.000.000,00
Original Estimado:	24.531.800,00
Período de Amortização (meses):	192

### Categoria do impacto social

Categoria do impacto social:

B(R)

### Reformulação

( ) Os objetivos do projeto foram reformulados?

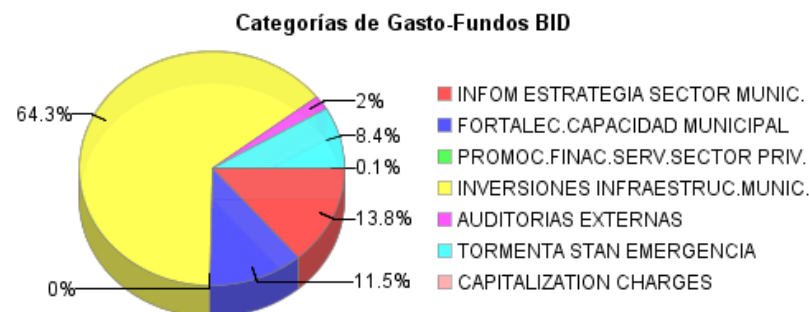
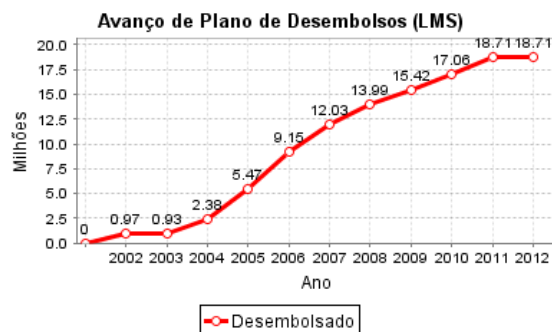
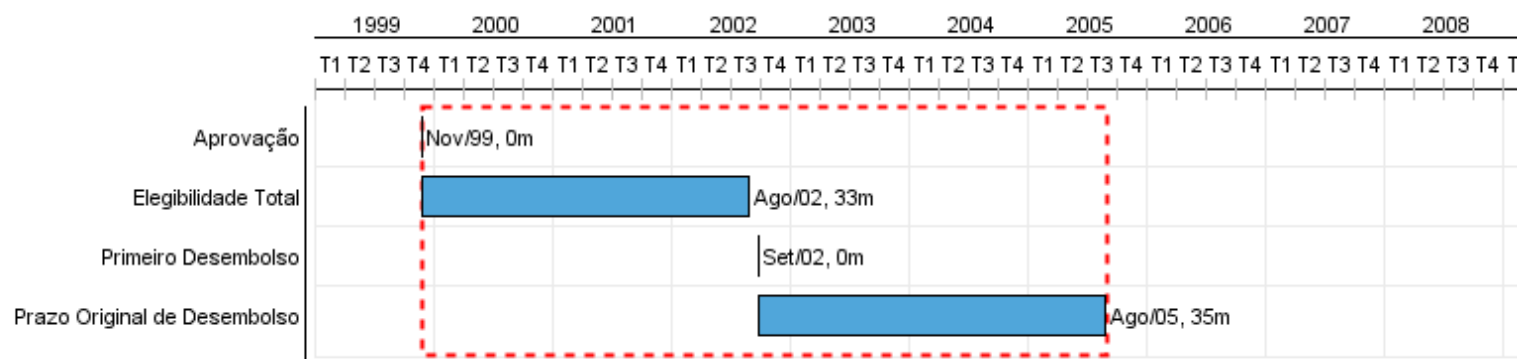
### Validação

Validado pelo Chefe de Divisão:

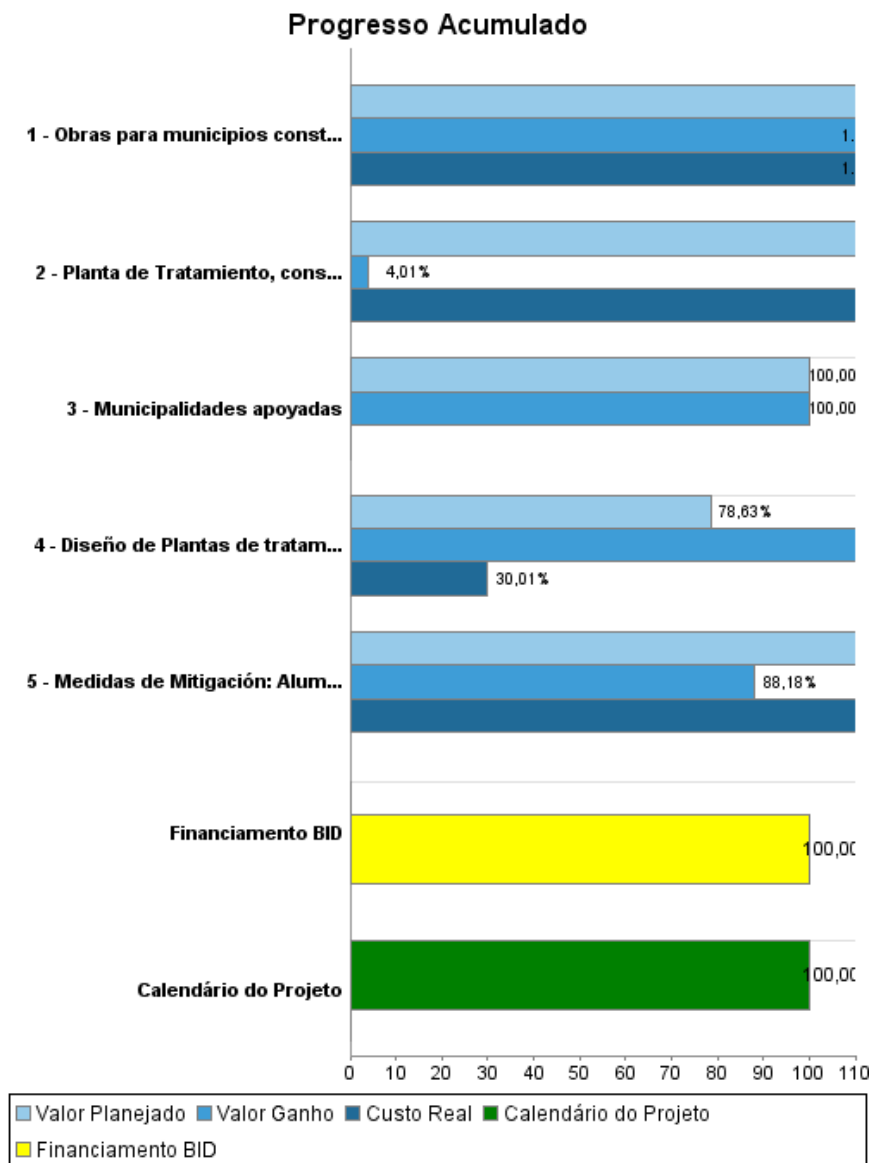
26-sep-2012

Validado pelo Representante do País:

26-sep-2012



## Progresso Acumulado até 2012



## Resultados

<b>Resultado:</b>	Proceso de descentralización en Guatemala fortalecido
<b>Observações:</b>	Con el desarrollo municipal

Indicador	Unidade Medida	Linha Base	Ano Linha Base		2008	2009	2011	Final do Projeto
Municipalidades mantienen y aplican procesos de reforma interna.	Municipalidades	36.00	2007	P	36.00	36.00		76.00
				A	36.00			
Gasto público administrado al nivel descentralizado incrementado	Porcentaje	0.01	2000	P				0.02
				A				

<b>Resultado:</b>	Establecer mecanismos equitativos
-------------------	-----------------------------------

Indicador	Unidade Medida	Linha Base	Ano Linha Base		2008	2009	2011	Final do Projeto
Tasa de interés	Diferencia tasa INFOM versus tasa de mercado	12.00	2000	P				10.00
				A	1.00	1.00		

<b>Resultado:</b>	Establecer financiamiento de los servicios publicos municipales
<b>Suposições:</b>	Todas las municipalidades que se beneficiaron de la construccion de mercados, plantas de tratamiento de agua; desarrollaron un pliego tarifario que esta siendo utilizado.

Indicador	Unidade Medida	Linha Base	Ano Linha Base		2008	2009	2011	Final do Projeto
Municipalidades que se beneficiaron de inversiones publicas como mercados, plantas de tratamiento de agua, alcantarillados, etc., que estan cobrando tarifas adecuadas.	Municipalidades	36.00	2000	P				36.00
				A				

## Produtos: Progresso Físico e Financeiro Anual 2012

Descrição	Unidade de medida	Físico				Financeiro			
		Planejado	Atual	Unidades Acumuladas	Unidades FDP	Planejado	Atual	Custos Acumulados	Custos FDP
<b>Componente 1: INFOM y la Estrategia para el Sector Municipal</b>									
Diseño de Plantas de tratamiento, preparadas	Diseños				2,00				139.976,51
<b>Componente 2: Fortalecimiento de la Capacidad Municipal, Implementada</b>									
Municipalidades apoyadas	Gobiernos				36,00				4.005,00
<b>Componente 3: Promoción del Financiamiento y Servicios por parte del Sector Privado.</b>									
<b>Componente 4: Financiamiento de Inversiones en Infraestructura</b>									
Obras para municipios construidas	Obras	1,00			38,00				436.329,94
<b>Componente 5: Atención Emergencia Stan</b>									
Planta de Tratamiento, construida	Planta de tratamiento	1,00			1,00	230.000,00	1.077.387,98		1.081.849,39
Medidas de Mitigación: Alumbrado y Adoquinamiento	medidas	2,00	2,00		2,00		34.703,49		39.355,64
<b>Gestión del Programa</b>									
Auditoría	N/A					15.512,45	21.244,42		80.000,01
Administración de las Obras	N/A					45.000,00	15.908,10		168.000,00
<b>TOTAL</b>						<b>290.512,45</b>	<b>1.149.243,99</b>		<b>1.949.516,49</b>