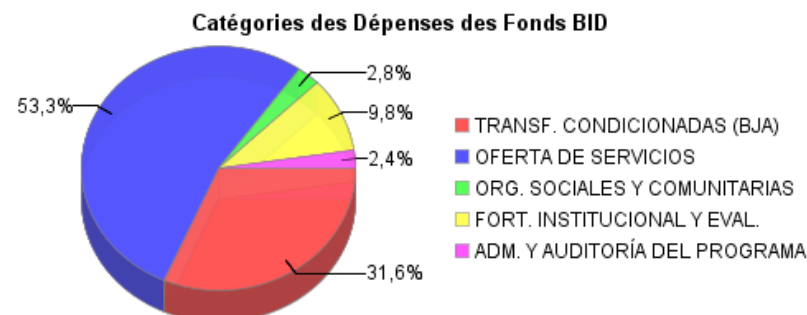
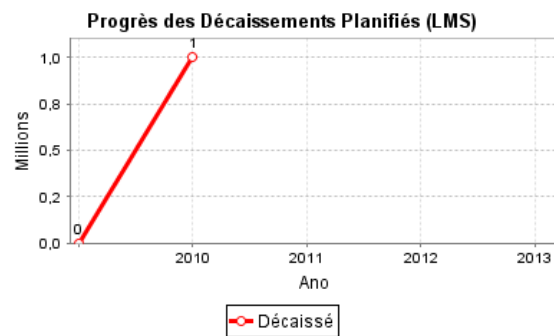
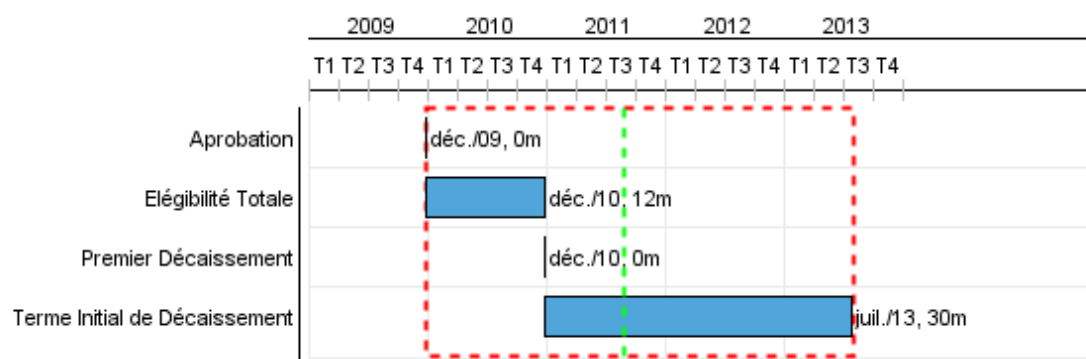


Rapport Résumé

Données Générales		Fonds Disponibles (US\$)		Coût Total et Source de Financement	
Agence d' Exécution (EA):	MINISTERIO DE PLANIFICACION DEL DESARROLLO				
Secteur:	SOCIAL INVESTMENT-SOCIAL INVESTMENT FUND				
Numéro(s) de Prêt(s):	2252/BL-BO	Montant Courant Approuvé:	20.000.000,00	Initial BID:	20.000.000,00
Étape:	Approved	Montant Décaissé à ce Jour:	1.000.000,00	Courant BID:	20.000.000,00
Type d' Opération:	INV - Investissement	% Décaissé:	5,00	Pari Passu:	100,00
Opération(s) Connexe(s):	BO-P1012, RG-P1374	Solde:	19.000.000,00	Cofinancement/Pays:	
Sous-Type de l'Opération:	PFM - Multi-Phase Lending Project			Estimation Initiale:	20.000.000,00
				Période d'Amortissement (mois):	282

Catégorie d'Impact Environnemental et Social du Projet	Reformulation	Validation
Catégorie d'Impact Environnemental et Social du Projet: B	() Les objectifs du projet ont-ils été reformulés?	Validé par le Chef de Division: Mar 25, 2011 Validé par le Représentant: Apr 19, 2011



Progrès Cumulé à 2010



Résultats

Résultat: Utilización de servicios de salud materno-infantil aumentada en los municipios priorizados

Indicateur	Unité de Mesure	Ligne de Base	Année Ligne de Base		2012	Fin du Projet
Partos atendido por personal calificado entre mujeres beneficiarias del Bono en los municipios priorizados	Porcentaje	67,00	2010	P A		80,00
Niños con desnutrición aguda, moderada y/o severa entre los 3 y 23 meses de edad beneficiarios del Bono en los municipios priorizados.	Porcentaje	1,80	2009	P A		0,60
Niños con esquema vacunal completo a los 12 meses en los municipios priorizados	Porcentaje	84,00	2009	P A		90,00

Résultat: Cobertura, calidad y pertinencia cultural de servicios de salud materno-infantil aumentada en los municipios priorizados

Indicateur	Unité de Mesure	Ligne de Base	Année Ligne de Base		2012	Fin du Projet
Partos atendidos por personal calificado sobre el total de embarazos esperados en los municipios priorizados.	Porcentaje	67,00	2010	P A		80,00

Résultat: Estructura social municipal en salud fortalecida en los municipios priorizados en cuanto a su capacidad de planificación, administración y seguimiento

Indicateur	Unité de Mesure	Ligne de Base	Année Ligne de Base		2012	Fin du Projet
Municipios priorizados con Estrategia Municipal de Salud elaborada con participación de Consejos Sociales Municipales.	Municipios		2010	P A		36,00

Résultat: Gestión del Plan de Erradicación de la Extrema Pobreza (PEEP) fortalecida en cuanto a su capacidad gerencial y coordinador

Indicateur	Unité de Mesure	Ligne de Base	Année Ligne de Base		2012	Fin du Projet
Piloto del Registro Único de Beneficiarios (RUB) intersectorial implementado	Piloto RUB		2010	P A		1,00
Programas del PEEP (Plan Vida) para los cuales el sistema de monitoreo esté levantando información cada 6 meses.	Programas		2010	P A		4,00

Produites: Progrès Physique et Financier Annuel 2010

Description	Unité de Mesure	Physique				Financier			
		Planifié	Réel	Unités Cumulées	Unités FDP	Planifié	Réel	Coûts Cumulées	Coûts FDP
Componente 1: Transferencias Monetarias en Nutrición y Salud Materno-Infantil									
Documentos de identidad (mujeres) o partida de nacimiento (ninos) entregados a beneficiarios elegibles en los municipios priorizados.	Documentos				2.200,00				1.700.000,00
Hogares elegibles que reciben transferencias segun establecido en el nuevo Manual en los municipios priorizados.	Hogares				29.300,00				3.261.000,00
Componente 2: Fortalecimiento de la Oferta de Servicios Integrales de Salud									
Establecimientos de salud que cumplan con las normas de caracterizacion de MSD	Establecimientos				120,00				9.190.142,00
Casas maternas construidas y equipadas segun normativa	Casas				14,00				350.000,00
Centros de Coordinacion establecidos segun norma de referencia y retorno en las Redes priorizadas	Centros				14,00				540.000,00
Recursos humanos capacitados para implementar el modelo SAFCI	Personas				900,00				2.403.002,00
Componente 3: Desarrollo de Organizaciones Sociales y Comunitarias									
Guías de procedimiento, disenos y estudios para la adecuación intercultural y/o medicina tradicional en la atención elaborados y publicados.	Documentos				3,00				160.000,00
Estrategias municipales de salud elaboradas participativamente y aprobadas por Consejo Social Municipal de Salud	Documentos				36,00				404.000,00
Componente 4: Fortalecimiento Institucional y Evaluación									
Sistema de Información y Monitoreo del PEEP-Plan Vida implementado y evaluado	Sistema				1,00				217.429,00
Piloto de un RUB intersectorial implementado y evaluado.	Piloto RUB				1,00				775.471,00
Encuesta de la evaluacion de impacto del bono Juana Azuduy levantada y analizada.	Sistemas informaticos				1,00				350.000,00
Auditoria									
TOTAL									19.351.044,00