

## Relatório Resumido

### Dados Gerais

|                       |  |
|-----------------------|--|
| Executor:             | MINISTERE DE L'AGRICULTURE DES RESSOURCES NATURELLES ET DU DEVELOPPEMENT RURAL |
| Sector:               | AGRICULTURE AND RURAL DEVELOPMENT-SUSTAINABLE AGRICULTURAL DEVELOPMENT         |
| Número da Operação:   | 2390/GR-HA;1646/SF-HA  |
| Estágio:              | Approved   |
| Tipo Operação:        | INV - Investimento   |
| Operação Relacionada: |  |
| Subtipo de Operação:  | ESP - Specific Investment Operation  |

### Fundos Disponíveis (US\$)

|                 |               |
|-----------------|---------------|
| Atual:          | 27.105.000,00 |
| Desembolsado:   | 18.336.849,02 |
| % Desembolsado: | 67,65         |
| Saldo:          | 8.768.150,98  |

### Custo Total e Fonte

|                                 |               |
|---------------------------------|---------------|
| Original BID:                   | 42.840.033,27 |
| Corrente BID:                   | 27.105.000,00 |
| Pari-passu:                     | 99,00         |
| Cofinanciamento/País:           | 295.000,00    |
| Original Estimado:              | 43.135.033,27 |
| Período de Amortização (meses): | 354           |

### Categoria do impacto social

Categoria do impacto social:

B(R)

### Reformulação

( ) Os objetivos do projeto foram reformulados?

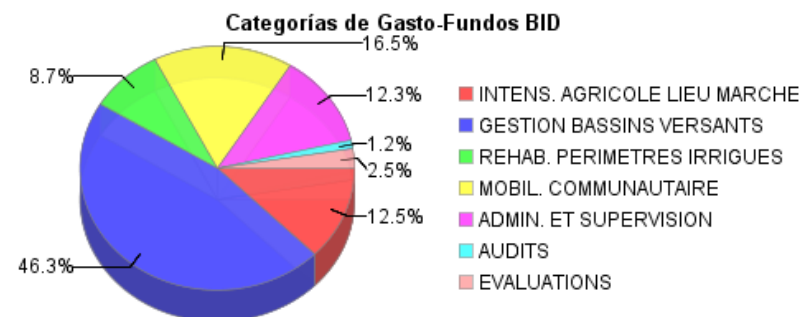
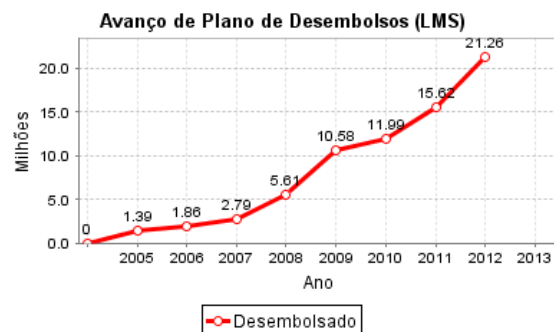
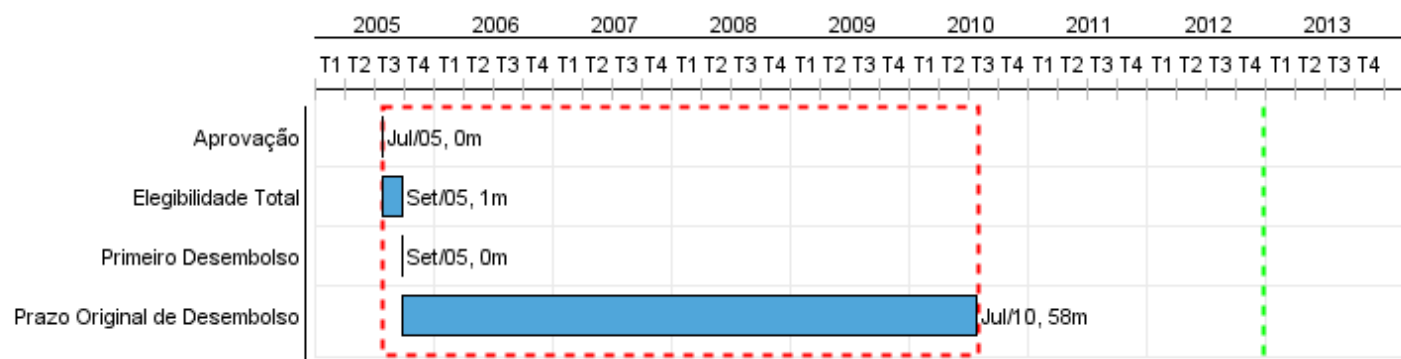
### Validação

Validado pelo Chefe de Divisão:

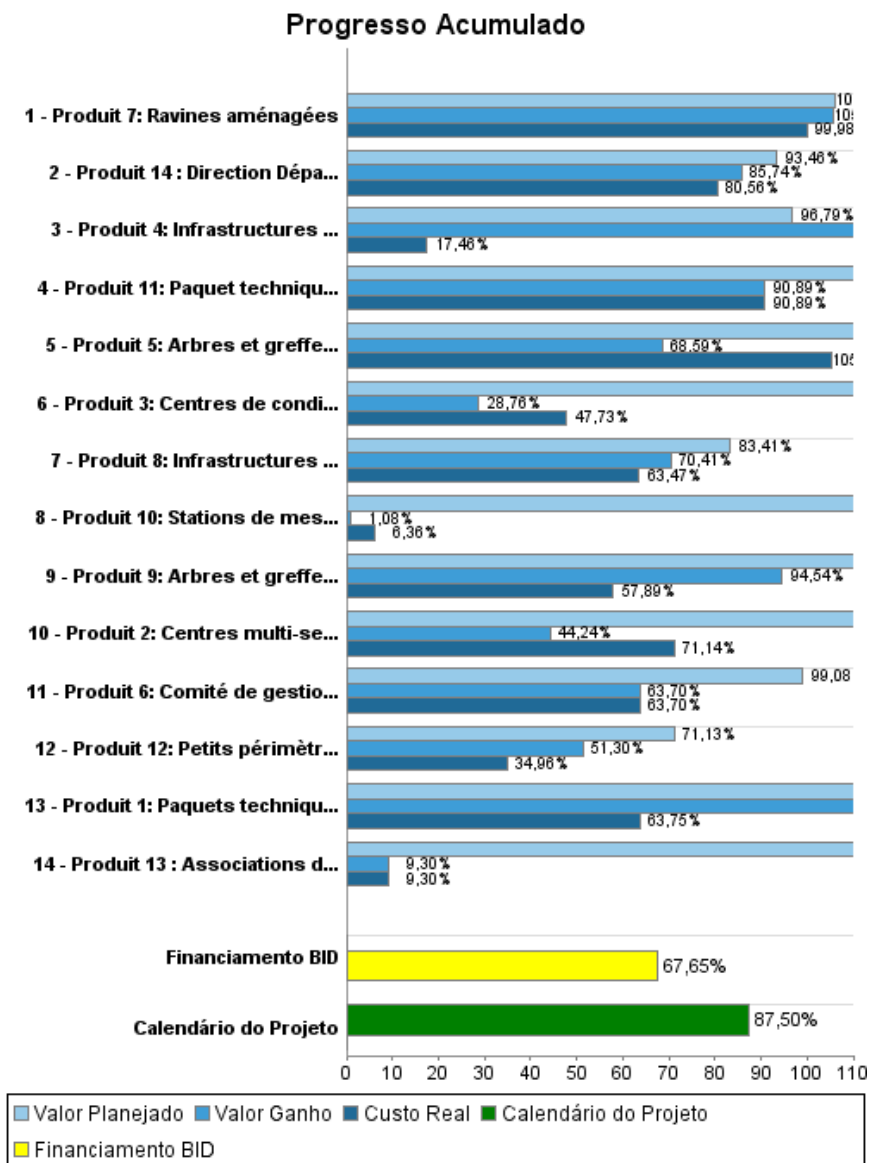
22-sep-2012

Validado pelo Representante do País:

25-sep-2012



## Progresso Acumulado até 2012



## Resultados

**Resultado:** La production et la rentabilité des cultures sont augmentées et les pertes post-récoltes sont réduites, d'une façon durable sur le plan environnemental.

| Indicador  | Unidade Medida                        | Linha Base | Ano Linha Base |        | Final do Projeto |
|--|---------------------------------------|------------|----------------|--------|------------------|
| Augmentation des rendements moyens des principales cultures annuelles (maïs, haricot, sorgho) (cible = plus 30%) | Indice base 100                       | 100.00     | 2007           | P<br>A | 130.00           |
| Augmentation des rendements de la banane   | kg/ha                                 | 12,000.00  | 2007           | P<br>A | 14,000.00        |
| Augmentation des marges du haricot   | gourdes/ha                            | 6,620.00   | 2007           | P<br>A | 8,606.00         |
| Augmentation des marges du maïs  | gourdes/ha                            | 507.00     | 2007           | P<br>A | 660.00           |
| Augmentation des marges du sorgho  | gourdes/ha                            | 266.00     | 2007           | P<br>A | 346.00           |
| Augmentation de la production de mangue Francique  | douzaines de fruits/<br>producteur/an | 124.00     | 2007           | P<br>A | 149.00           |
| Augmentation de la production d'avocats  | douzaines de fruits/<br>producteur/an | 39.00      | 2007           | P<br>A | 47.00            |
| Augmentation de la production d'agrumes  | douzaines de fruits/<br>producteur/an | 17.00      | 2007           | P<br>A | 20.00            |
| Augmentation de la superficie portant 3 récoltes / an  | Carreaux                              | 342.00     | 2007           | P<br>A | 450.00           |
| Diminution des pertes moyennes des principales cultures (cible = moins 10%)                                      | Indice base 100                       | 100.00     | 2007           | P<br>A | 90.00            |

**Resultado:** Patrimoine (routier, urbain, hydroagricole, pédologique) protégé

| Indicador  | Unidade Medida | Linha Base | Ano Linha Base |        | Final do Projeto |
|--|----------------|------------|----------------|--------|------------------|
| Volume de sédiments retenus par les infrastructures de protection      | m3             |            | 2007           | P<br>A |                  |
| Volume d'eau retenue par les infrastructures de protection et stockage | m3             |            | 2007           | P<br>A | 15,305,200.00    |
| Superficie protégée par les infrastructures de protection              | ha             |            | 2007           | P<br>A | 1,955.00         |

## Produtos: Progresso Físico e Financeiro Anual 2012

| Descrição  | Unidade de medida                               | Físico     |        |                     |              | Financeiro          |                     |                   |                      |
|--|---|------------|--------|---------------------|--------------|---------------------|---------------------|-------------------|----------------------|
|  |   | Planejado  | Atual  | Unidades Acumuladas | Unidades FDP | Planejado           | Atual               | Custos Acumulados | Custos FDP           |
| <b>Intensification agricole et liens aux marchés</b>                             |   |            |        |                     |              |                     |                     |                   |                      |
| Produit 1: Paquets techniques vulgarisés   | Paquet  |            | 2,00   |                     | 2,00         | 75.000,00           | 22.399,00           |                   | 353.000,00           |
| Produit 2: Centres multi-services construits et équipés                          | Centres multi-services                          |            |        |                     | 3,00         | 200.000,00          | 41.675,00           |                   | 1.591.000,00         |
| Produit 3: Centres de conditionnement et commercialisation construits et équipés | Centres de conditionnement et commercialisation |            |        |                     | 3,00         | 100.000,00          | 38.971,00           |                   | 501.000,00           |
| Produit 4: Infrastructures de séchage et stockage construites                    | Infrastructure                                  | 200,00     | 315,00 |                     | 441,00       | 110.000,00          | 28.422,00           |                   | 402.000,00           |
| Produit 5: Arbres et greffes réussis en plaine irriguée                          | Arbre   | 104.000,00 |        |                     | 248.206,00   | 75.000,00           | 190.173,00          |                   | 737.000,00           |
| <b>Mobilisation communautaire et coordination de l'exécution</b>                 |   |            |        |                     |              |                     |                     |                   |                      |
| Produit 14 : Direction Départementale Agricole (DDAA) renforcée                  | Direction Départementale                        |            | 1,00   |                     | 1,00         | 61.000,00           | 20.841,00           |                   | 520.000,00           |
| <b>Gestion de bassins versants et protection contre les inondations</b>          |   |            |        |                     |              |                     |                     |                   |                      |
| Produit 6: Comité de gestion des bassins versants fonctionnel                    | Comité  |            | 1,00   |                     | 1,00         | 328.500,00          | 241.625,00          |                   | 867.000,00           |
| Produit 7: Ravines aménagées   | Km  |            |        |                     | 300,00       |                     |                     |                   | 3.983.000,00         |
| Produit 8: Infrastructures de retenue et valorisation de l'eau construites       | Infrastructure                                  | 142,00     | 75,00  |                     | 776,00       | 800.000,00          | 506.512,00          |                   | 4.174.000,00         |
| Produit 9: Arbres et greffes réussis en montagne                                 | Arbre   | 700.000,00 |        |                     | 2.895.000,00 | 331.000,00          | 51.029,00           |                   | 1.449.000,00         |
| Produit 10: Stations de mesure hydrologique installées                           | Station   |            |        |                     | 12,00        | 305.000,00          |                     |                   | 651.000,00           |
| Produit 11: Paquet technique d'élevage en enclos amélioré et vulgarisé           | Paquet  |            |        |                     | 1,00         | 20.000,00           | 31.870,00           |                   | 93.000,00            |
| <b>Réhabilitation des petits périmètres irrigués</b>                             |   |            |        |                     |              |                     |                     |                   |                      |
| Produit 12: Petits périmètres irrigués réhabilités physiquement                  | Périmètre                                       | 1,00       | 1,00   |                     | 6,00         | 1.400.000,00        | 546.576,00          |                   | 6.230.000,00         |
| Produit 13 : Associations d'irrigants renforcées et fonctionnelles               | Association                                     |            |        |                     | 5,00         | 215.000,00          | 45.566,00           |                   | 490.000,00           |
| <b>Administration - Audits - Evaluations - Autres</b>                            |   |            |        |                     |              |                     |                     |                   |                      |
| Sans allocation spécifique   | N/A   |            |        |                     |              |                     |                     |                   | 327.000,00           |
| Administration et supervision  | N/A   |            |        |                     |              | 615.000,00          | 334.737,00          |                   | 3.869.000,00         |
| Audits et Evaluations  | N/A   |            |        |                     |              | 250.000,00          | 8.355,00            |                   | 778.000,00           |
| Coût financier   | N/A   |            |        |                     |              |                     |                     |                   | 385.000,00           |
| <b>TOTAL</b>   |   |            |        |                     |              | <b>4.885.500,00</b> | <b>2.108.751,00</b> |                   | <b>27.400.000,00</b> |