

Rapport Résumé

Données Générales

Agence d' Exécution (EA): MINISTERIO DE MEDIO AMBIENTE Y AGUA
Secteur: WATER AND SANITATION-WATER SUPPLY
Numéro(s) de Prêt(s): 2199/BL-BO
Étape: Approved
Type d' Opération: INV - Investissement
Opération(s) Connexe(s): BO-P1012, BO-T1085, BO-T1105, BO-X1004, RG-P1374
Sous-Type de l'Opération: PFM - Multi-Phase Lending Project

Fonds Disponibles (US\$)

Montant Courant Approuvé: 20.000.000,00
Montant Décaissé à ce Jour: 1.000.000,00
% Décaissé: 5,00
Solde: 19.000.000,00

Coût Total et Source de Financement

Initial BID: 20.000.000,00
Courant BID: 20.000.000,00
Pari Passu: 100,00
Cofinancement/Pays:
Estimation Initiale: 20.000.000,00
Période d'Amortissement (mois): 282

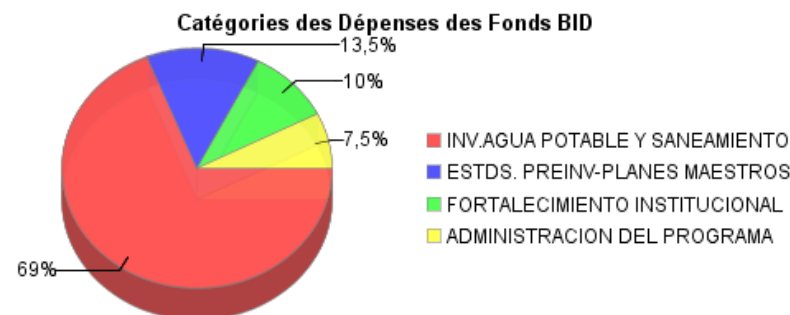
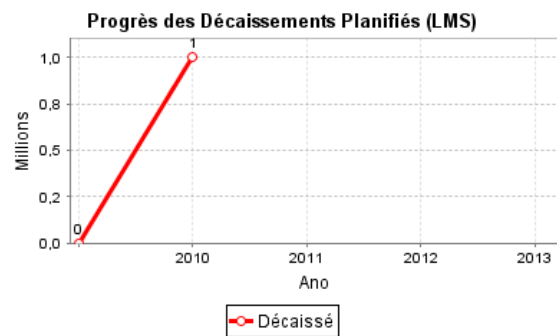
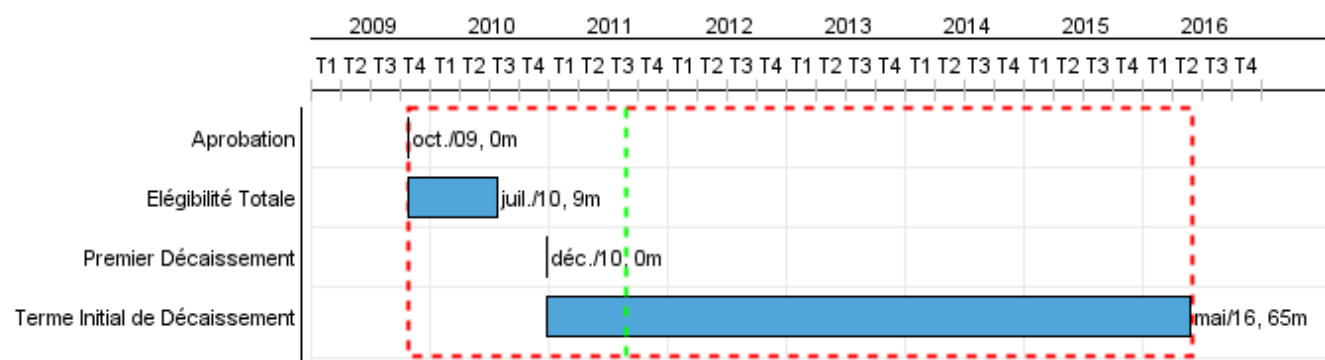
Catégorie d'Impact Environnemental et Social du Projet

Reformulation

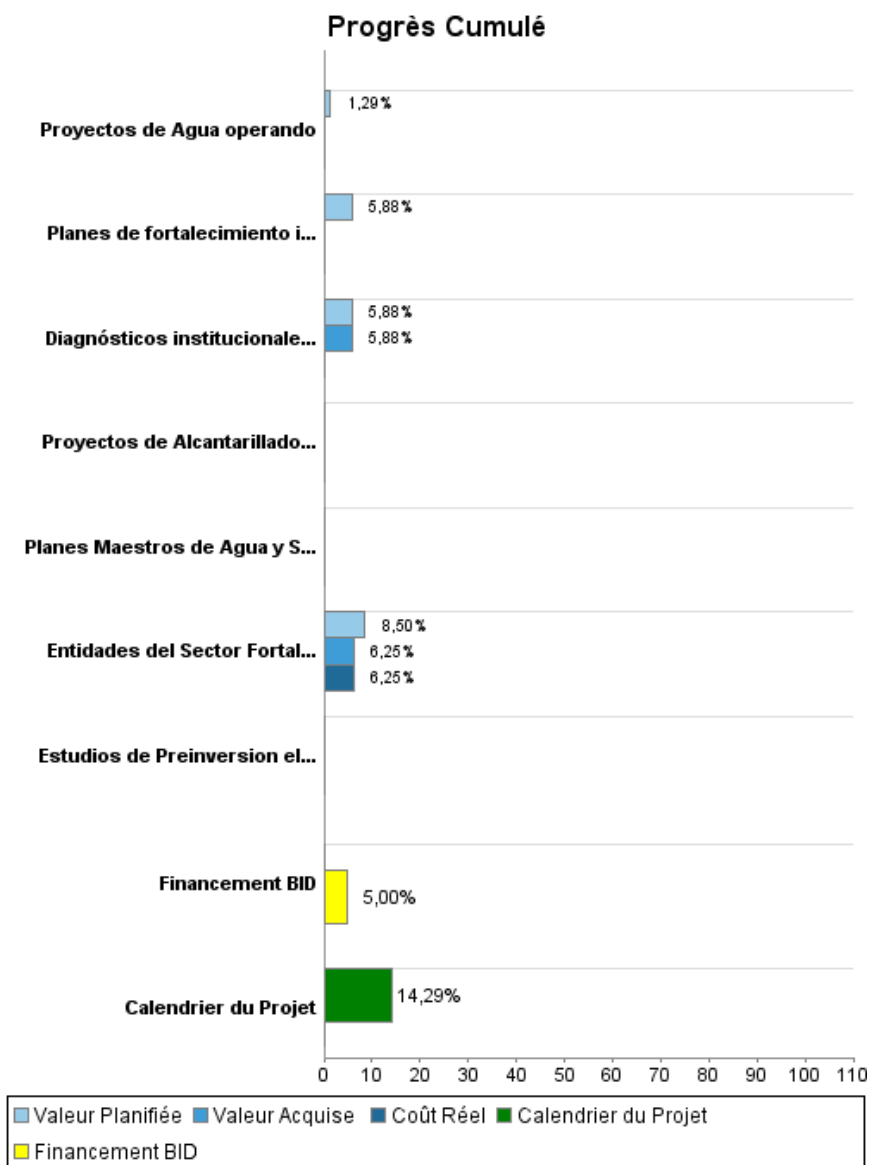
Validation

Catégorie d'Impact Environnemental et Social du Projet: B () Les objectifs du projet ont-ils été reformulés?

Validé par le Chef de Division: Mar 30, 2011
Validé par le Représentant: Apr 19, 2011



Progrès Cumulé à 2010



Résultats

Résultat: Acceso a Servicios Básicos mejorado

Indicateur	Unité de Mesure	Ligne de Base	Année Ligne de Base		2014	Fin du Projet
Continuidad del servicio	Horas de Servicio	4,00	2009	P A		6,00
Cobertura de agua potable	No. de Conexiones	567.759,00	2009	P A		582.163,00
Cobertura de alcantarillado	No. de Conexiones	265.212,00	2009	P A		363.316,00

Résultat: Salud de la población beneficiaria mejorada

Indicateur	Unité de Mesure	Ligne de Base	Année Ligne de Base		2014	Fin du Projet
Número de casos de Enfermedades Diarréicas Agudas registrados en niños menores a 5 años	Casos	97.615,00	2009	P A		92.734,00
Sistemas de alcantarillado con Planta de Tratamiento de Aguas Residuales PTAR en áreas periurbanas	No. Sistemas	15,00	2009	P A		25,00

Résultat: Entidades Prestadoras de Servicios de Agua y Saneamiento fortalecidas

Indicateur	Unité de Mesure	Ligne de Base	Année Ligne de Base		2014	Fin du Projet
Entidades Prestadoras de Servicios de Agua y Saneamiento con Eficiencia Operativa menor o igual a uno	Entidad	2,00	2009	P A		10,00
Entidades Prestadoras de Servicios de Agua y Saneamiento con Capacidad para medir cumplimiento de la norma NB 512 sobre calidad de agua	Entidad	2,00	2009	P A		10,00

Produites: Progrès Physique et Financier Annuel 2010

Description	Unité de Mesure	Physique				Financier			
		Planifié	Réel	Unités Cumulées	Unités FDP	Planifié	Réel	Coûts Cumulées	Coûts FDP
Componente 1: Proyectos de Agua Potable y Alcantarillado									
Proyectos de Agua operando	Proyectos				5,00	200.833,00			15.538.000,00
Proyectos de Alcantarillado operando	Proyectos				15,00				67.262.000,00
Componente 2: Planes Maestros y Estudios de Preinversión									
Planes Maestros de Agua y Saneamiento elaborados	Planes				4,00				5.400.000,00
Estudios de Preinversion elaborados	Estudios				6,00				1.700.000,00
Componente 3: Fortalecimiento institucional para operadoras y entidades del sector									
Diagnósticos institucionales elaborados	Informes	2,00	2,00		10,00	7.059,70			120.000,00
Planes de fortalecimiento institucional implementados	Planes		1,00		10,00	134.134,30			2.280.000,00
Entidades del Sector Fortalecidas	Entidades		1,00		3,00	170.000,00	124.970,79		2.000.000,00
Administración del Programa									
TOTAL						512.027,00	124.970,79		94.300.000,00