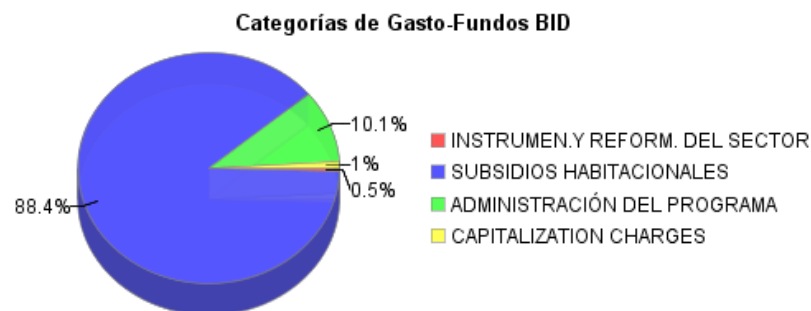
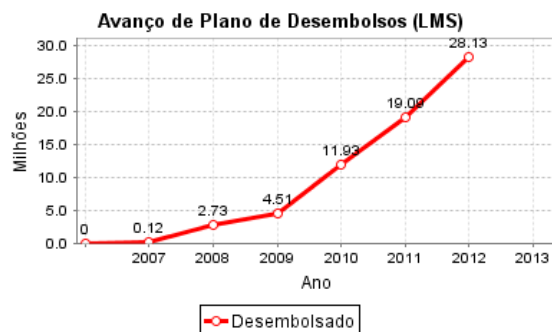
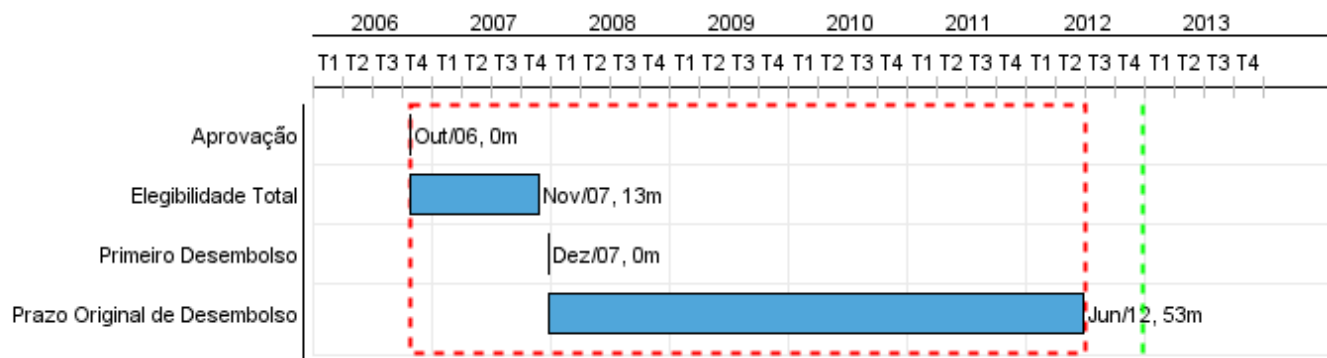


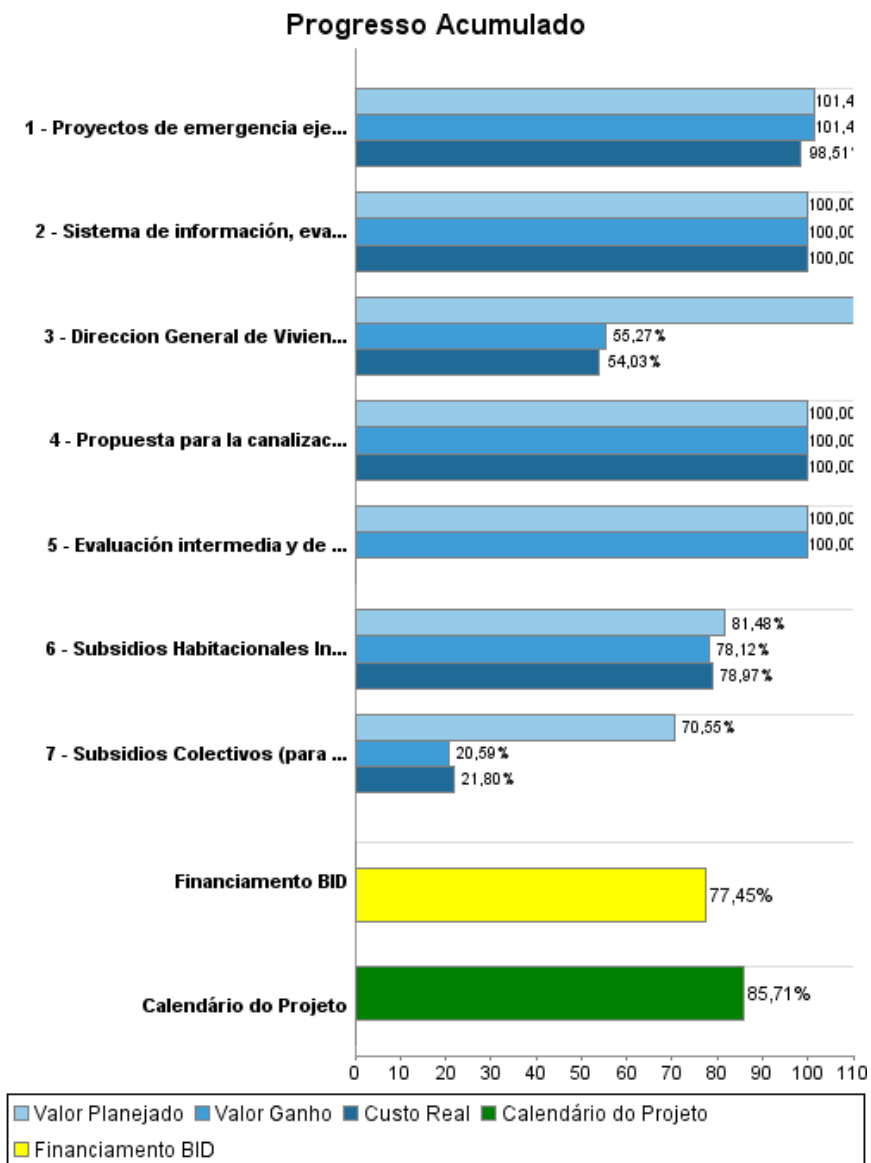
## Relatório Resumido

Dados Gerais	Fundos Disponíveis (US\$)	Custo Total e Fonte
Executor: SECRETARIA DE OBRAS PUBLICAS, TRANSPORTE Y VIVIENDA		
Sector: URBAN DEVELOPMENT AND HOUSING-HOUSING		
Número da Operação: 1786/SF-HO	Atual: 30.000.000,00	Original BID: 30.000.000,00
Estágio: Approved	Desembolsado: 23.233.918,29	Corrente BID: 30.000.000,00
Tipo Operação: INV - Investimento	% Desembolsado: 77,45	Pari-passu: 97,00
Operação Relacionada:	Saldo: 6.766.081,71	Cofinanciamento/País: 1.000.000,00
Subtipo de Operação: ESP - Specific Investment Operation		Original Estimado: 31.000.000,00
		Período de Amortização (meses): 354

Categoria do impacto social	Reformulação	Validação
Categoria do impacto social: B(R)	( ) Os objetivos do projeto foram reformulados?	Validado pelo Chefe de Divisão: 27-sep-2012 Validado pelo Representante do País: 28-sep-2012



## Progresso Acumulado até 2012



## Resultados

**Resultado:** Condições de vivienda para las familias de ingresos medios y bajos mejorada.

Indicador	Unidade Medida	Linha Base	Ano Linha Base		2010	2011	2012	Final do Projeto
Nuevos hogares con acceso a piso firme	Vivendas		2009	P A		4,579.00	4,721.00	9,300.00

**Resultado:** Hogares con acceso a crédito mejorado

Indicador	Unidade Medida	Linha Base	Ano Linha Base		2010	2011	2012	Final do Projeto
Valor real de las propiedades (valor de los lotes) en los barrios beneficiados	\$/Lote	8,150.00	2010	P A			9,130.00	9,130.00
Valor de los activos reales (viviendas) de los beneficiarios de subsidios	\$/M2	100.00	2008	P A				130.00

**Resultado:** Protección a familias damnificados por desastres naturales incrementada.

Indicador	Unidade Medida	Linha Base	Ano Linha Base		2010	2011	2012	Final do Projeto
Familias afectados por desastres naturales atendidas	Familias		2009	P A	114.00 114.00	336.00 336.00		336.00

## Produtos: Progresso Físico e Financeiro Anual 2012

Descrição	Unidade de medida	Físico				Financeiro			
		Planejado	Atual	Unidades Acumuladas	Unidades FDP	Planejado	Atual	Custos Acumulados	Custos FDP
<b>1. Instrumentos Innovadores y Monitoreo del Sector Vivienda desarrollados.</b>									
Sistema de información, evaluación y monitoreo del programa implementado	Sistema				1,00				25.553,00
Evaluación intermedia y de impacto del componente subsidios habitacionales	Informe	1,00	1,00		1,00	50.000,00			50.000,00
Propuesta para la canalización de remesas elaborado	Estudio				1,00				10.000,00
Dirección General de Vivienda fortalecida	Dirección General				1,00	18.920,00	1.771,43		37.305,92
<b>2. Subsidios Habitacionales Individuales otorgados</b>									
Subsidios Habitacionales Individuales desembolsado	Hogares	1.478,00	1.085,00		9.300,00	2.413.622,00	2.085.034,27		17.894.085,25
<b>3. Susidios Colectivos (para Mejoramiento de barrios) otorgados</b>									
Subsidios Colectivos (para Mejoramiento de barrios) ejecutado = Barrio mejorado	Barrio				2,00	4.331.185,08	457.030,31		6.996.665,20
Proyectos de emergencia ejecutados	Proyectos				22,00				2.237.339,64
<b>Administración del Programa</b>									
Gestión del Programa FHIS	N/A					146.184,74	59.246,22		483.995,16
Gestion del programa Direccion General de Vivienda y Urbanismo	N/A					407.922,22	181.506,03		1.533.435,59
Gestión Financiera	N/A					350.500,00			1.731.620,52
<b>TOTAL</b>						<b>7.718.334,04</b>	<b>2.784.588,26</b>		<b>31.000.000,28</b>