

Relatório Resumido

Dados Gerais

Executor:	MINISTERIO DE HACIENDA Y CREDITO PUBLICO
Sector:	PRIVATE FIRMS AND SME DEVELOPMENT
Número da Operação:	1702/SF-NI
Estágio:	Approved
Tipo Operação:	INV - Investimento
Operação Relacionada:	
Subtipo de Operação:	ESP - Specific Investment Operation

Fundos Disponíveis (US\$)

Atual:	40.100.000,00
Desembolsado:	39.991.499,69
% Desembolsado:	99,73
Saldo:	108.500,31

Custo Total e Fonte

Original BID:	40.100.000,00
Corrente BID:	40.100.000,00
Pari-passu:	98,00
Cofinanciamento/País:	639.500,00
Original Estimado:	40.739.500,00
Período de Amortização (meses):	354

Categoria do impacto social

Categoria do impacto social:

B(R)

Reformulação

() Os objetivos do projeto foram reformulados?

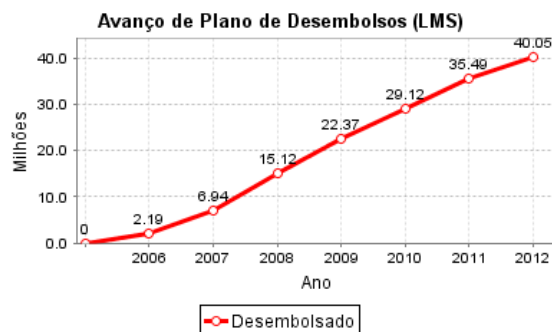
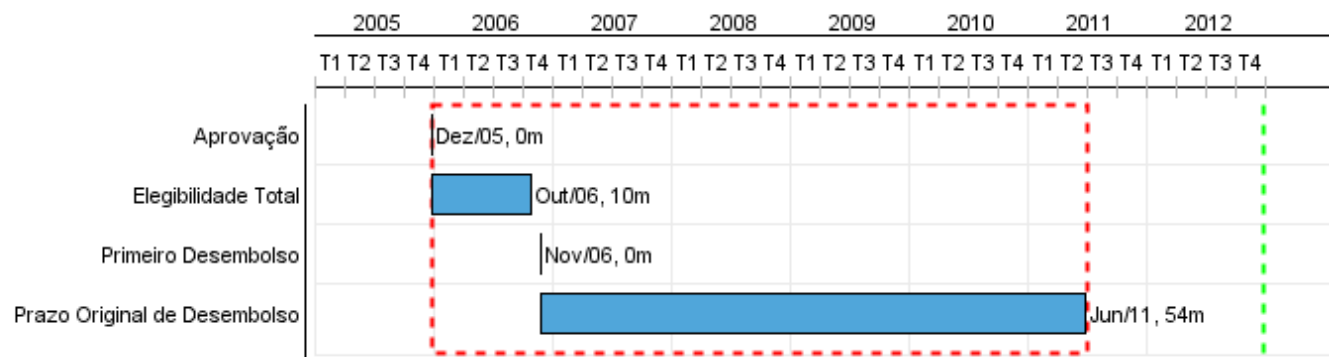
Validação

Validado pelo Chefe de Divisão:

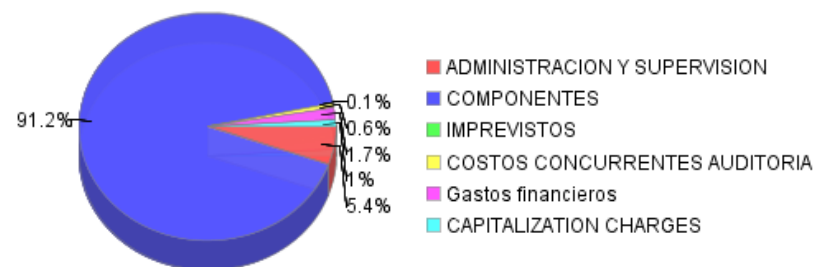
25-sep-2012

Validado pelo Representante do País:

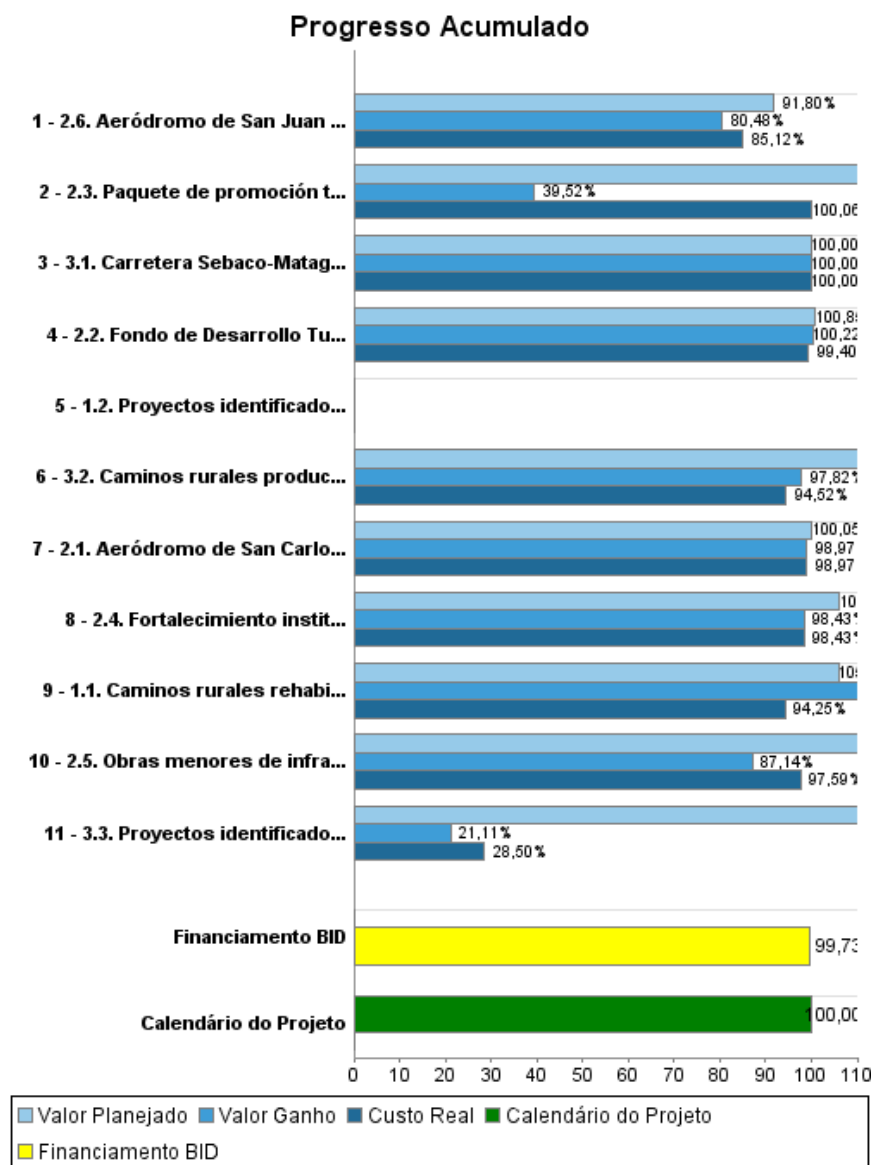
28-sep-2012



Categorias de Gasto-Fundos BID



Progresso Acumulado até 2012



Resultados

Resultado:	Incrementada la competitividad y conectividad de los principales conglomerados productivos del país.
Suposições:	<p>Entorno macroeconómico estable, favorable a la inversión</p> <p>Condiciones de gobernabilidad adecuadas</p> <p>Mercados internacionales favorables</p> <p>Se mantiene el esquema de coordinación institucional para el desarrollo del programa</p>
Observações:	Este resultado se logrará a través de mejoras en infraestructura vial e intervenciones varias que apoyen incrementos en la productividad, ingresos y exportaciones de: (i) carne y lácteos; (ii) turismo (ruta del agua); y (iii) café. Esto en conformidad con las líneas estratégicas y las matrices de financiamiento establecidas en el PND.

Indicador	Unidade Medida	Linha Base	Ano Linha Base		2010	Final do Projeto
Aumento de las exportaciones/producción de carnes y lácteos de la zonas de influencia del proyecto.	Cambio Porcentual	15.00	2010	P	15.00	15.00
				A	20.00	
Aumento de turistas en la zona de influencia del proyecto.	Cambio Porcentual	10.00	2010	P	10.00	10.00
				A	34.00	
Aumento de las las exportaciones/ producción de café de las zonas de influencia del proyecto.	Cambio Porcentual	5.00	2010	P	5.00	5.00
				A	10.69	

Produtos: Progresso Físico e Financeiro Anual 2012

Descrição	Unidade de medida	Físico				Financeiro			
		Planejado	Atual	Unidades Acumuladas	Unidades FDP	Planejado	Atual	Custos Acumulados	Custos FDP
1. Apoyo al conglomerado de carne y lácteos									
1.1. Caminos rurales rehabilitados.	Kilómetros	8,00	15,00		115,92	583.000,00	283.202,14		5.208.100,00
1.2. Proyectos identificados y elegibles para financiamiento del Programa	Proyectos				2,00				
2. Apoyo al conglomerado de turismo (Ruta del Agua, Departamento Río San Juan)									
2.1. Aeródromo de San Carlos en funcionamiento.	Aeródromo				1,00	5.000,00			465.000,00
2.2. Fondo de Desarrollo Turístico implementado	Fondo de Desarrollo				1,00	25.000,00	17.100,06		1.246.000,00
2.3. Paquete de promoción turística Ruta del Agua implementado.	Paquete				1,00				631.000,00
2.4. Fortalecimiento institucional del INTUR implementado.	Plan				1,00	4.216,00	798,24		216.216,00
2.5. Obras menores de infraestructura turística del Proyecto Ruta del Agua.	Obras				26,00	680.000,00	511.155,84		7.021.000,00
2.6. Aeródromo de San Juan de Nicaragua en funcionamiento	Aeródromo	0,60	0,60		1,00	5.635.400,00	3.778.602,30		12.474.400,00
3. Apoyo al conglomerado de café									
3.1. Carretera Sebaco-Matagalpa rehabilitada.	Kilómetros				27,00				8.961.242,59
3.2. Caminos rurales productivos rehabilitados	Kilómetros		30,00		111,63	999.100,00	746.402,26		4.619.060,00
3.3. Proyectos identificados y elegibles para financiamiento del Programa	Proyectos				1,00	236.000,00			331.000,00
Administración, evaluación y auditorías									
Administración y supervisión -INTUR	N/A					211.000,00	47.000,00		1.006.000,00
Auditoría técnica, seguimiento, evaluación intermedia y final	N/A					233.000,00	1.828,35		443.000,00
Administración y supervisión: Componente - IDR	N/A					53.000,00	52.000,00		330.000,00
Coordinación central - UCP/MHCP	N/A					119.000,00	78.000,00		778.800,00
Imprevistos									
Imprevistos	N/A					23.000,00			23.000,00
Costos concurrentes									
Auditoría financiera	N/A					151.000,00			250.000,00
Costos financieros									
Intereses	N/A								700.000,00
Comisión	N/A								200.500,00
Inspección y Supervisión	N/A					205.000,00			401.000,00
TOTAL						9.162.716,00	5.516.089,19		45.305.318,59