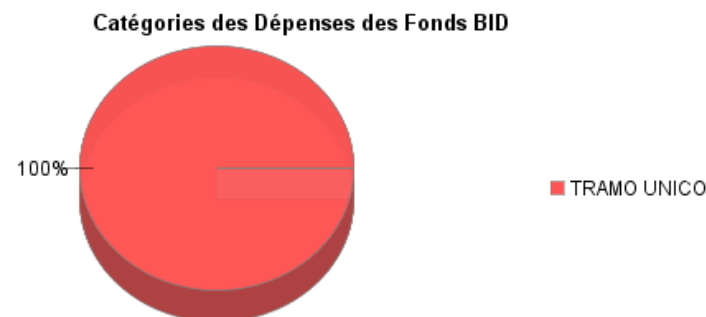
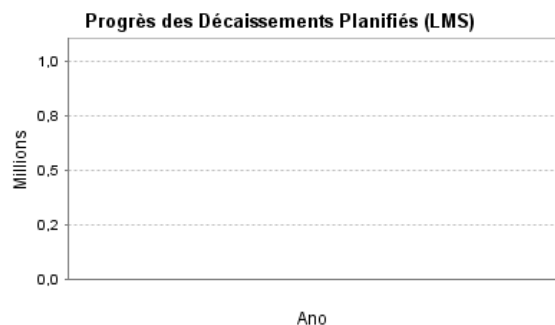
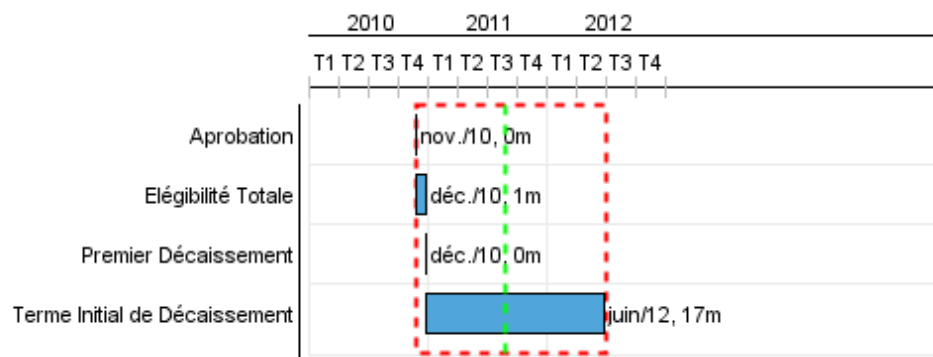


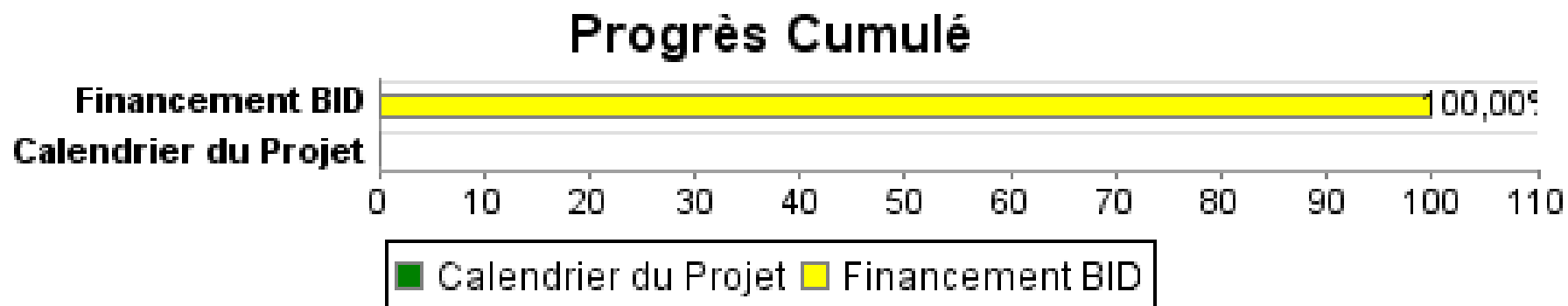
## Rapport Résumé

Données Générales		Fonds Disponibles (US\$)	Coût Total et Source de Financement
Agence d' Exécution (EA):	MINISTERIO DE ECONOMIA Y FINANZAS PUBLICAS		
Secteur:	REFORM / MODERNIZATION OF THE STATE-FISCAL REFORM		
Numéro(s) de Prêt(s):	2448/BL-BO	Montant Courant Approuvé:	20.000.000,00
Étape:	Approved	Montant Décaissé à ce Jour:	20.000.000,00
Type d' Opération:	PBL - Policy Based Loan	% Décaissé:	100,00
Opération(s) Connexe(s):	BO-T1124, RG-P1400, BO-L1062	Solde:	
Sous-Type de l'Opération:	PBP - Programatic Policy Base Loan		
		Initial BID:	20.000.000,00
		Courant BID:	20.000.000,00
		Pari Passu:	100,00
		Cofinancement/Pays:	
		Estimation Initiale:	20.000.000,00
		Période d'Amortissement (mois):	282

Catégorie d'Impact Environnemental et Social du Projet	Reformulation	Validation
Catégorie d'Impact Environnemental et Social du Projet: B	( ) Les objectifs du projet ont-ils été reformulés?	Validé par le Chef de Division: Mar 20, 2011 Validé par le Représentant: Apr 19, 2011



**Progrès Cumulé à 2010**



## Résultats

<b>Résultat:</b>	Estabilidad macroeconómica y equilibrio fiscal sostenible.
------------------	--

Indicateur	Unité de Mesure	Ligne de Base	Année Ligne de Base		Fin du Projet
Inflación fin de periodo 2010.	tasa porcentual	0,30	2009	P A	4,50
Balance fiscal del gobierno central y las entidades desconcentradas del gobierno central (no incluye seguridad social ni empresas públicas).	porcentaje del PIB	0,30	2009	P A	2,30

<b>Résultat:</b>	Proceso autonómico consolidado en un marco de estabilidad económica y sostenibilidad de las finanzas públicas.
------------------	--

Indicateur	Unité de Mesure	Ligne de Base	Année Ligne de Base		Fin du Projet
Presupuestos de las entidades territoriales autónomas guardan el equilibrio fiscal conforme a la legislación vigente.	porcentaje		2009	P A	100,00
Ingresos propios de los gobiernos autónomos municipales de ciudades capitales.	incremento porcentual		2009	P A	5,00
Gasto de capital de los gobiernos autónomos departamentales.	incremento porcentual		2009	P A	7,00

<b>Résultat:</b>	Eficiencia y eficacia de la política fiscal y de la coordinación entre el nivel central y el subnacional mejorada.
------------------	--

Indicateur	Unité de Mesure	Ligne de Base	Année Ligne de Base		Fin du Projet
Sistemas transparentes y basados en normas de la distribución horizontal entre gobiernos subnacionales de las transferencias del gobierno central.	Calificación PEFA		2009	P A	0,00
Suministro de información confiable a los gobiernos subnacionales sobre las asignaciones que les hará el gobierno central para el próximo ejercicio.	Calificación PEFA		2009	P A	0,00
Medida en que se recogen y dan a conocer datos fiscales consolidados (por lo menos sobre ingresos y gastos) referentes al gobierno general, por categoría sectorial.	Calificación PEFA		2009	P A	0,00
Medida en que el gobierno central realiza el seguimiento de los organismos públicos autónomos y de las empresas públicas.	Calificación PEFA		2011	P A	0,00
Medida en que el gobierno central realiza el seguimiento de la posición fiscal de los gobiernos subnacionales.	Calificación PEFA		2009	P A	0,00

**Produites: Progrès Physique et Financier Annuel 2010**

Description	Unité de Mesure	Physique			
		Planifié	Réel	Unités Cumulées	Unités FDP
<b>ESTABILIDAD MACROECONÓMICA</b>					
<b>APOYO A LA DESCENTRALIZACIÓN FISCAL</b>					
Proyecto de la Ley Marco de Autonomía y Descentralización presentado a la Asamblea Legislativa Plurinacional.	Proyecto de Ley	1,00	1,00		1,00
<b>FORTALECIMIENTO DE LA GESTIÓN DE LAS FINANZAS PÚBLICAS</b>					
Plan de acción integral de mediano plazo surgido del informe PEFA elaborado y aprobado por el Ministerio de Economía y Finanzas Públicas.	Plan de Acción	1,00	1,00		1,00