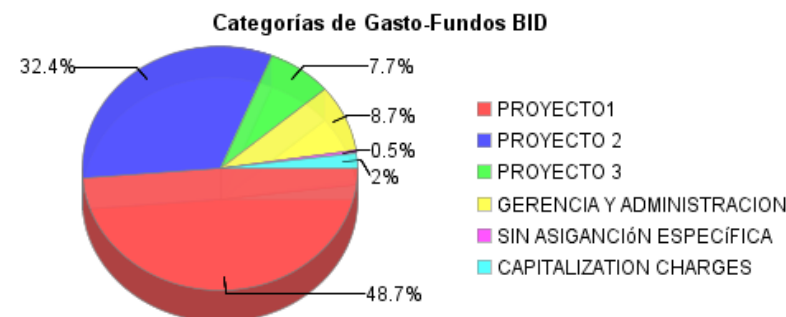
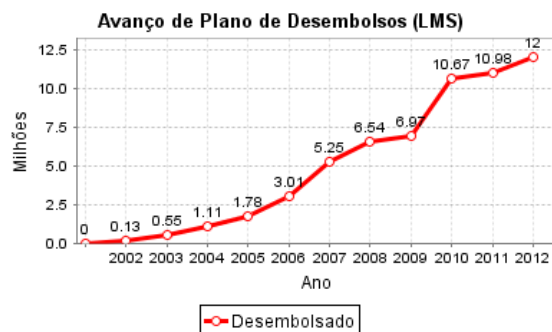
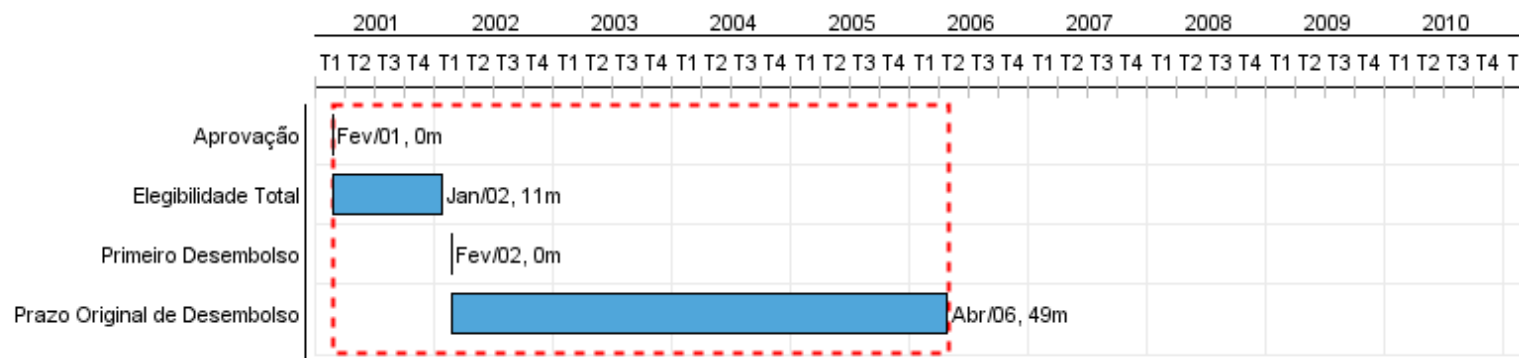


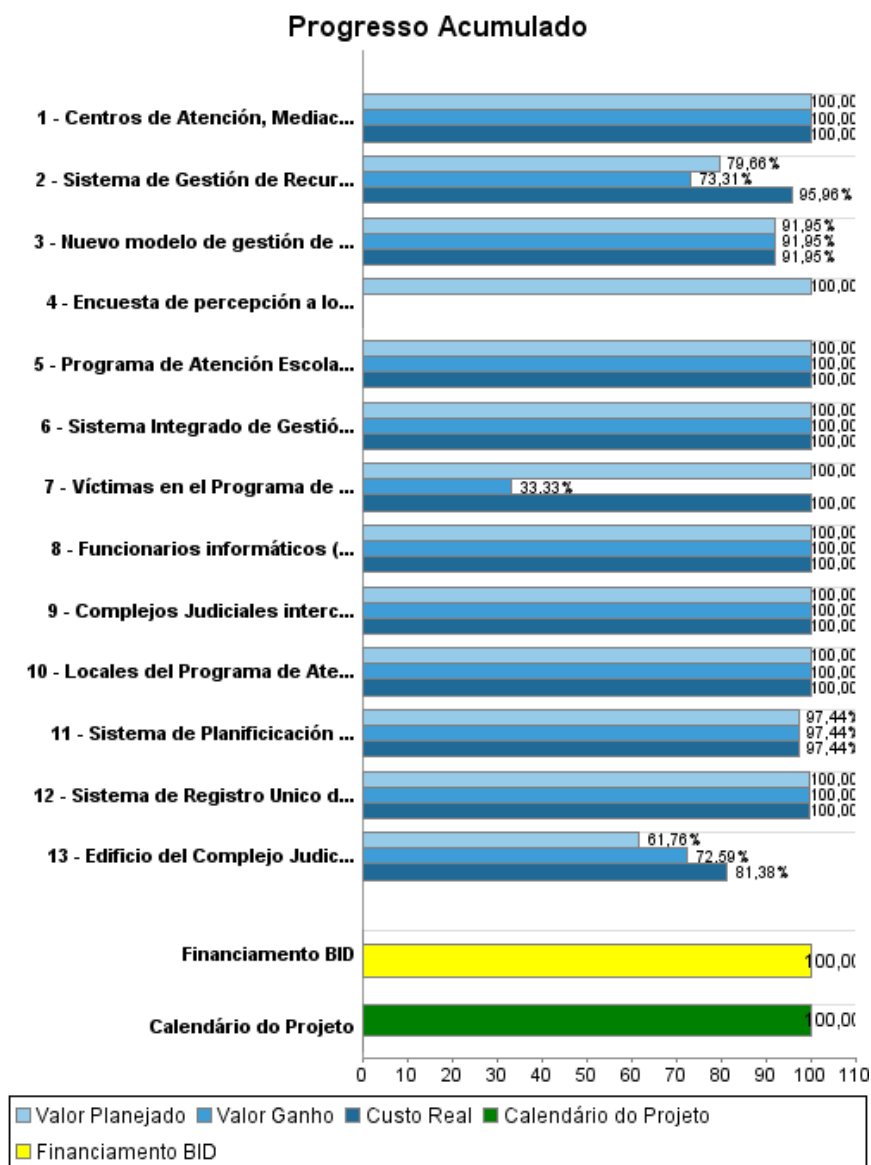
## Relatório Resumido

Dados Gerais	Fundos Disponíveis (US\$)	Custo Total e Fonte
Executor: CORTE SUPREMA DE JUSTICIA		
Sector: REFORM / MODERNIZATION OF THE STATE-MODERNIZATION & ADMINIST OF JUSTICE		
Número da Operação: 1074/SF-NI	Atual: 12.000.000,00	Original BID: 12.000.000,00
Estágio: Approved	Desembolsado: 12.000.000,00	Corrente BID: 12.000.000,00
Tipo Operação: INV - Investimento	% Desembolsado: 100,00	Pari-passu: 80,00
Operação Relacionada: NI-T1115	Saldo:	Cofinanciamento/País: 3.000.000,00
Subtipo de Operação: ESP - Specific Investment Operation		Original Estimado: 15.000.000,00
		Período de Amortização (meses): 354

Categoria do impacto social	Reformulação	Validação
Categoria do impacto social: C(R)	( ) Os objetivos do projeto foram reformulados?	Validado pelo Chefe de Divisão: 26-sep-2012 Validado pelo Representante do País: 28-sep-2012



## Progresso Acumulado até 2012



## Resultados

<b>Resultado:</b>	Calidad del Servicio de Justicia mejorada.
-------------------	--

Indicador	Unidade Medida	Linha Base	Ano Linha Base		2010	2011	Final do Projeto
Percepción de los usuarios sobre el servicio de justicia incrementada	Porcentaje	74.00	2006	P	80.00		80.00
				A	80.00		
Seguimiento a indicadores de gestión de despachos y causas judiciales	Indicadores		2006	P	6.00	6.00	6.00
				A	5.00	6.00	

<b>Resultado:</b>	Eficiencia en la Gestión de despachos Judiciales incrementada.
<b>Suposições:</b>	1)Compromiso logrado de los funcionarios de los despachos involucrados, de adoptar un nuevo modelo de gestión judicial y administrativa. 2)Selección de los despachos judiciales piloto de acuerdo con los criterios establecido en el Programa.

Indicador	Unidade Medida	Linha Base	Ano Linha Base		2010	2011	Final do Projeto
Mora promedio de los despachos pilotos reducida.	Porcentaje	40.00	2006	P	20.00	20.00	30.00
				A	20.00	23.00	
Índice de congestión de los despachos pilotos reducido.	Porcentaje		2006	P	40.00	40.00	30.00
				A	35.00	35.00	

## Produtos: Progresso Físico e Financeiro Anual 2012

Descrição	Unidade de medida	Físico				Financeiro			
		Planejado	Atual	Unidades Acumuladas	Unidades FDP	Planejado	Atual	Custos Acumulados	Custos FDP
PROYECTO I: Acceso a la Justicia y Atención al usuario									
Edificio del Complejo Judicial Central de Managua construido	Complejo Judicial	1,00			1,00	3.423.406,11	1.097.527,31		12.491.672,53
Locales del Programa de Atención a Víctimas ( PAV) de Puerto Cabezas, Ciudad Sandino y Bluefields brindando atención	Locales				3,00				43.133,30
Víctimas en el Programa de Atención a Víctimas de Puerto Cabezas, atendidas	Víctimas				50,00				23.027,92
Centros de Atención, Mediación, Información y orientación, funcionando	Centros				6,00				380.684,99
PROYECTO II: Fortalecimiento a la gestión Judicial									
Nuevo modelo de gestión de despacho implementado	Modelo de Gestión de Despacho				1,00				2.483.028,18
Sistema de Planificación y Estadísticas ( SAPE) implantado	Sistema				1,00				281.611,81
Complejos Judiciales interconectados (1 Sem. Leon, Matagalpa y Granada y 2 sem Esteli y Juigalpa)	Complejos				5,00				423.525,42
Sistema Integrado de Gestión Administrativa ( SIGA) implantado	Sistema				1,00				900.082,59
PROYECTO III:Recursos Humanos y Comunicación									
Sistema de Registro Unico de Funcionarios Judiciales Implementado	Sistema				1,00				234.094,49
Sistema de Gestión de Recursos Humanos implantado	Sistema				2,00	16.770,38			418.774,41
Programa de Atención Escolar (PAE) evaluado	Programa				1,00				250.175,88
Funcionarios informáticos (Responsables del manejo de los sistemas generados por el programa) de la Corte Suprema de Justicia Capacitados	Funcionarios				30,00				18.645,21
Encuesta de percepción a los Usuarios de la Administración de Justicia realizada	Encuesta	1,00			1,00	30.000,00			30.000,00
Gerencia y Administración del Proyecto									
Gerencia y Administración del Programa	N/A					121.805,57			3.221.835,79
Auditoría	N/A					17.600,00	5.000,00		17.600,00
Evaluación Final	N/A					15.000,00			15.000,00
Intereses	N/A								238.000,00

## RELATÓRIO DE MONITOREIO DE PROGRESSO

NI0081 - Judiciary Branch Modernization

2012 1º período com fechamento em (30-Set-2012)

Banco Interamericano de Desenvolvimento - IDB

Escritório de Planejamento Estratégico e Efetividade no Desenvolvimento

Última Atualização do PMR: 25/09/2012

Descrição	Unidade de medida	Físico				Financeiro			
		Planejado	Atual	Unidades Acumuladas	Unidades FDP	Planejado	Atual	Custos Acumulados	Custos FDP
Imprevisto	N/A					167.133,90			167.133,90
<b>TOTAL</b>						<b>3.791.715,96</b>	<b>1.102.527,31</b>		<b>21.638.026,42</b>