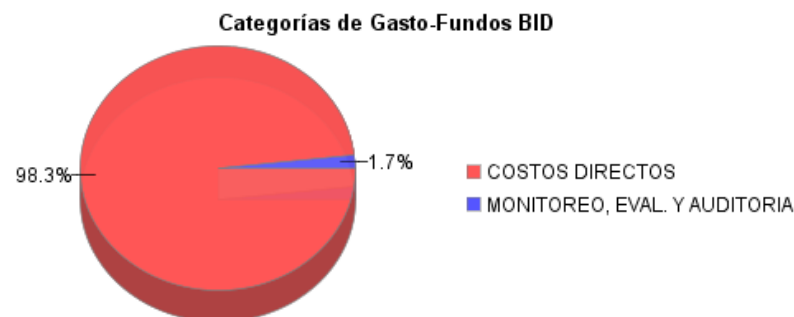
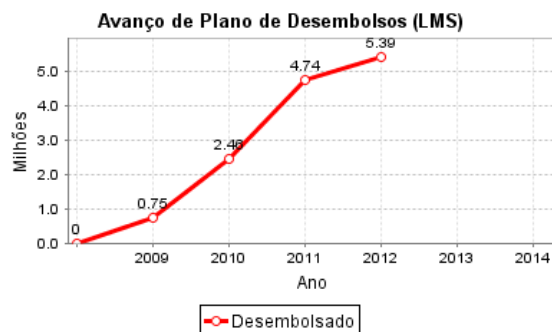
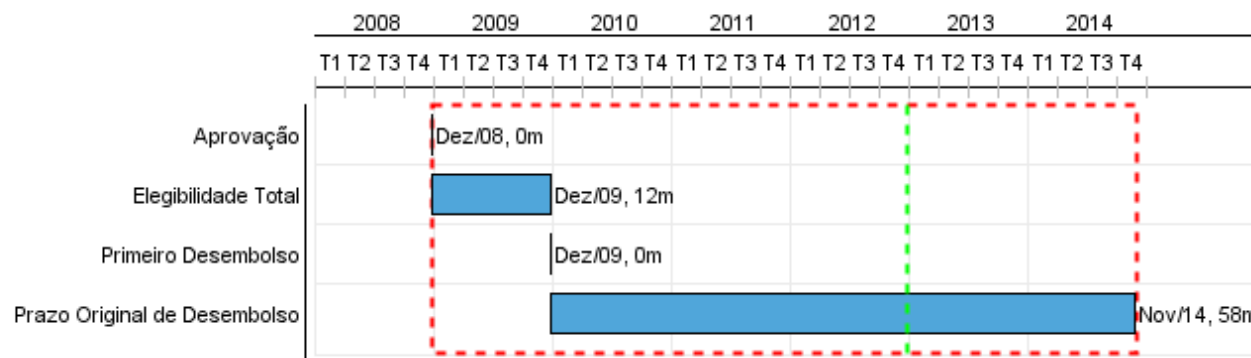


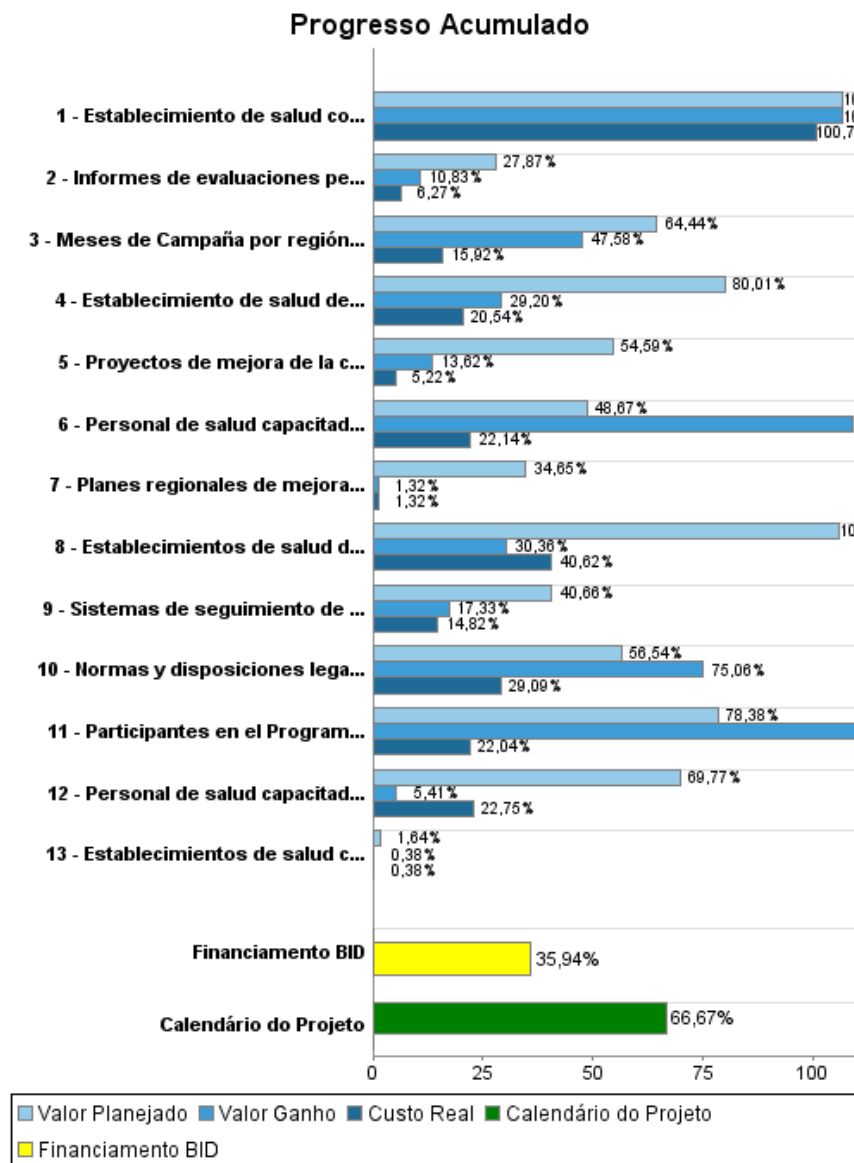
## Relatório Resumido

Dados Gerais	Fundos Disponíveis (US\$)	Custo Total e Fonte
Executor: MINISTERIO DE SALUD		
Sector: HEALTH-HEALTH SERVICES		
Número da Operação: 2092/OC-PE	Atual: 15.000.000,00	Original BID: 15.000.000,00
Estágio: Approved	Desembolsado: 5.390.506,45	Corrente BID: 15.000.000,00
Tipo Operação: INV - Investimento	% Desembolsado: 35,94	Pari-passu: 9,00
Operação Relacionada: PE0146	Saldo: 9.609.493,55	Cofinanciamento/País: 132.400.000,00
Subtipo de Operação: PFM - Multi-Phase Lending Project		Original Estimado: 147.400.000,00
		Período de Amortização (meses): 174

Categoria do impacto social	Reformulação	Validação
Categoria do impacto social: Nenhum	( ) Os objetivos do projeto foram reformulados?	Validado pelo Chefe de Divisão: 17-sep-2012 Validado pelo Representante do País: 27-sep-2012



## Progresso Acumulado até 2012



## Resultados

<b>Resultado:</b>	Adecuadas prácticas y recursos de cuidados familiares y comunitarios a mujeres (gestantes, parturientas y madres en periodo de lactancia) y a niños y niñas menores de 3 años, promovidas
-------------------	---

Indicador	Unidade Medida	Linha Base	Ano Linha Base		2012	Final do Projeto
Proporción de niños y niñas rurales menores de 3 años afiliados al Seguro Integral de Salud (SIS)	por ciento	88.10	2009	P A	91.90	95.00
Proporción de niños rurales afiliados al SIS con Control de Crecimiento y Desarrollo (CRED) completo de acuerdo a su edad	por ciento	27.60	2009	P A	57.00	67.00
Proporción de gestantes rurales afiliadas al SIS que inician su atención prenatal al primer trimestre	por ciento	30.20	2008	P A	47.30	54.60
Proporción de niños menos de 6 meses con lactacia materna exclusiva	por ciento	82.20	2009	P A	84.30	85.50

<b>Resultado:</b>	Capacidad resolutive de las redes de los servicios de salud para atender emergencias obstétricas, neonatales e infantiles y para la atención integral de mujeres y de niños menores de 3 años, mejorada
-------------------	---

Indicador	Unidade Medida	Linha Base	Ano Linha Base		2012	Final do Projeto
Proporción de cesáreas en gestantes rurales afiliadas al SIS	por ciento	3.60	2008	P A	6.50	8.20
Proporción de gestantes de procedencia rural, afiliadas al SIS, con pruebas de hemoglobina, orina y sífilis	por ciento	44.90	2009	P A	68.20	83.70
Proporción de gestantes afiliadas al SIS, complicadas con diagnóstico Hipertensión Gestacional Grave (HIG) que reciben Sulfato de Magnesio	por ciento	39.10	2008	P A	74.40	95.00
Proporción de la población rural en el ámbito del proyecto con acceso físico menor de 2 horas a un establecimiento de funciones obstétricas y neonatales básicas (FONB) o de mayor capacidad resolutive.	por ciento	69.70	2006	P A	76.80	79.20
Razon stock/consumo promedio de suplementos de hierro/acido fólico en establecimientos I-1 y I-2	razon	4.00	2009	P A	3.00	3.00
Proporción de partos complicados entre gestantes rurales afiliadas al SIS en establecimientos I-1 en el ámbito del proyecto, atendidos en FONB o establecimientos de mayor capacidad resolutive	por ciento	49.60	2008	P A	60.70	65.80

<b>Resultado:</b>	Capacidad para promover la calidad y equidad del sistema de salud, fortalecida
-------------------	--

Indicador	Unidade Medida	Linha Base	Ano Linha Base		2012	Final do Projeto
Proporción de hogares afiliados (pobres) al SIS que realizan gasto de bolsillo en salud por medicamentos	por ciento	62.00	2009	P A	35.50	25.00

## Produtos: Progresso Físico e Financeiro Anual 2012

Descrição	Unidade de medida	Físico				Financeiro			
		Planejado	Atual	Unidades Acumuladas	Unidades FDP	Planejado	Atual	Custos Acumulados	Custos FDP
<b>Fortalecimiento de la demanda</b>									
Participantes en el Programa de Comunicación y Educación en Salud, capacitado.	persona capacitada	180,00	177,00		720,00	1.768.410,64	395.161,03		4.130.516,40
Establecimiento de salud con equipamiento audiovisual, instalado.	establecimiento de salud				1.423,00				1.227.706,35
Meses de Campaña por región "Nuestro Derecho a la Identidad", implementada	meses de campaña por región	3,00			12,00	101.684,40	2.426,60		606.950,33
<b>Fortalecimiento de la oferta</b>									
Establecimientos de salud de la red obstétrica con infraestructura mejorada para atención materno neonatal, construida	establecimiento de salud	33,00	9,00		84,00	23.193.937,80	11.746.884,18		94.499.947,25
Establecimiento de salud de la red obstétrica con equipos médicos básicos, instalados	establecimientos de salud	48,00	17,00		112,00	3.103.159,57	1.498.172,02		29.347.300,00
Establecimientos de salud con equipos de telecomunicaciones básicos, instalados.	establecimientos de salud				123,00	34.929,08	3.744,68		2.479.245,39
Personal de salud capacitado en Atención Materno Neonatal	personas	322,00			674,00	1.415.969,50	479.269,72		5.495.285,87
Proyectos de mejora de la calidad de los servicios maternos e infantiles con inclusión de población pobre y dispersa, financiados.	proyectos	30,00	24,00		50,00	553.368,79	123.659,22		3.277.349,86
Personal de salud capacitado en gestión de recursos humanos y manejo de insumos	persona	180,00	545,00		1.143,00	2.052.802,13	748.380,51		6.383.647,10
Planes regionales de mejora de los sistemas de Referencia y Contrareferencia, elaborados	plan				9,00	14.184,40	5.408,88		706.744,35
<b>Gobierno y financiamiento</b>									
Normas y disposiciones legales para mejorar la eficiencia y equidad en el sistema de salud, propuestas	propuesta de norma	4,00	4,00		27,00	127.925,53	46.010,64		787.382,80
Sistemas de seguimiento de la regulación de la prestación y el financiamiento de salud, diseñados	sistema	2,00			11,00	687.239,72	64.565,38		2.674.676,48
Informes de evaluaciones periódicos del desempeño del sistema de salud, realizados.	informe de evaluación	4,00			17,00	234.432,62	25.141,84		1.725.110,52
<b>Administración</b>									
Unidad Coordinadora del Programa Operativa	N/A					2.304.577,66	1.515.661,37		8.932.311,09
<b>TOTAL</b>						<b>35.592.621,84</b>	<b>16.654.486,07</b>		<b>162.274.173,79</b>