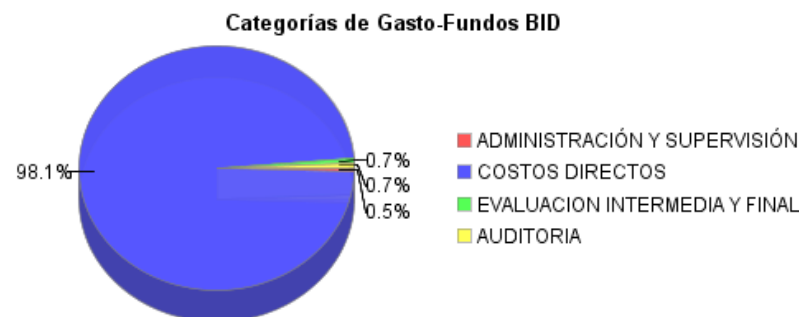
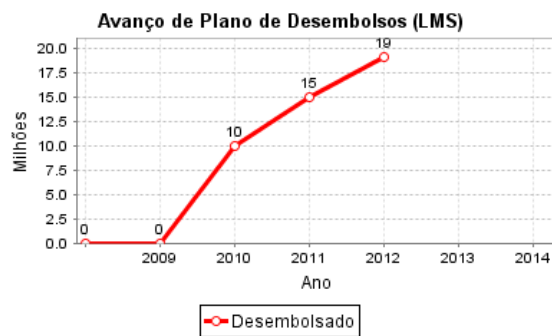
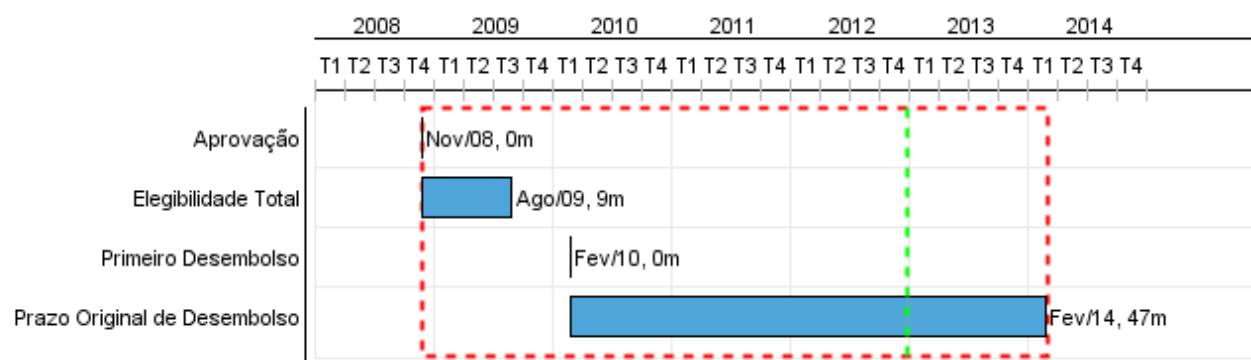


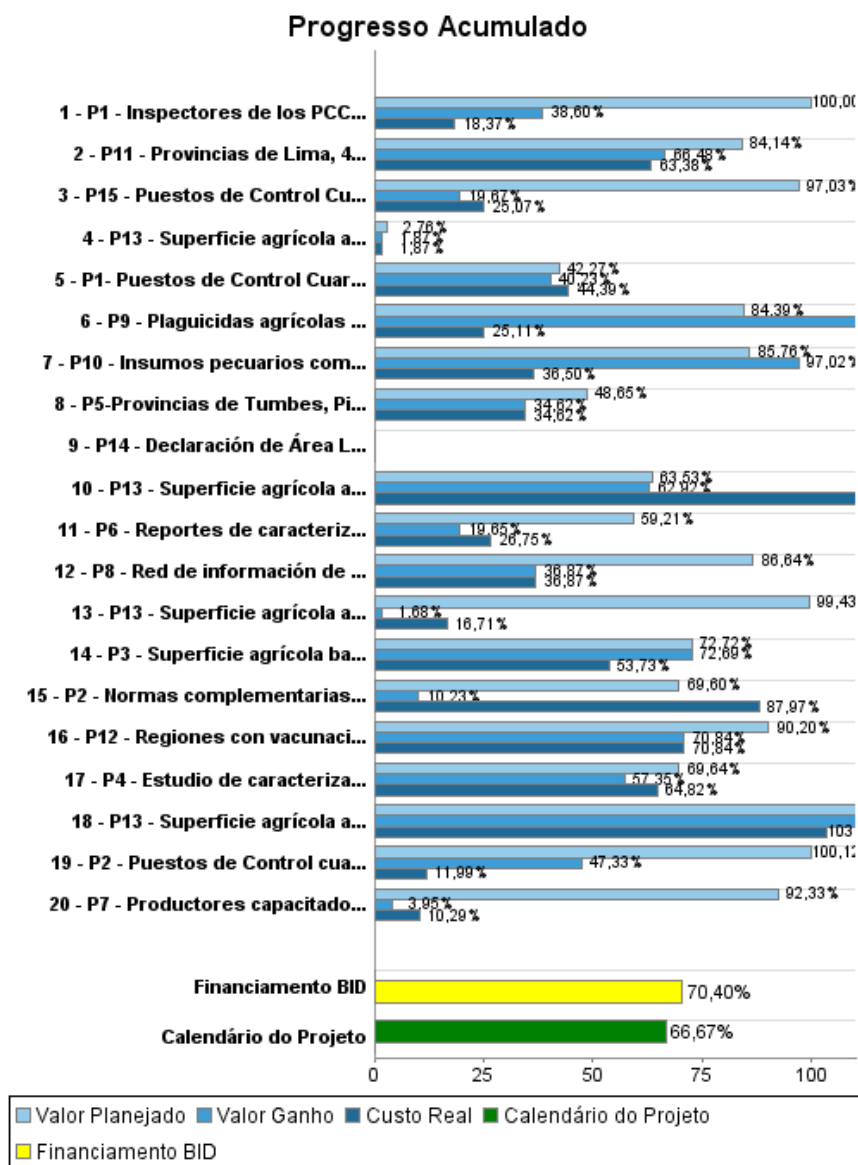
## Relatório Resumido

| Dados Gerais   | Fundos Disponíveis (US\$)   | Custo Total e Fonte                 |
|--|-----------------------------|-------------------------------------|
| Executor: SERVICIO NACIONAL DE SALUD AGROPECUARIA  |                             |                                     |
| Sector: AGRICULTURE AND RURAL DEVELOPMENT-AGRICULTURAL HEALTH AND FOOD SAFETY                  |                             |                                     |
| Número da Operação: 2045/OC-PE   | Atual: 25.000.000,00        | Original BID: 25.000.000,00         |
| Estágio: Approved  | Desembolsado: 17.600.000,00 | Corrente BID: 25.000.000,00         |
| Tipo Operação: INV - Investimento  | % Desembolsado: 70,40       | Pari-passu: 25,00                   |
| Operação Relacionada: PE-X1002   | Saldo: 7.400.000,00         | Cofinanciamento/País: 76.047.478,00 |
| Subtipo de Operação: CLP - Project Using a CCLIP (Conditional Credit Line Investment Projects) |                             | Original Estimado: 101.047.478,00   |
|  |                             | Período de Amortização (meses): 168 |

| Categoria do impacto social         | Reformulação                                    | Validação   |
|-------------------------------------|---|---|
| Categoria do impacto social: Nenhum | ( ) Os objetivos do projeto foram reformulados? | Validado pelo Chefe de Divisão: 28-sep-2012<br>Validado pelo Representante do País: 28-sep-2012 |



## Progresso Acumulado até 2012



## Resultados

|                     |  |
|---------------------|--|
| <b>Resultado:</b>   | Niveles de protección de sanidad agraria, incrementado   |
| <b>Suposições:</b>  | El Gobierno mantiene el apoyo al SENASA y le provee los recursos financieros a tiempo.                                       |
| <b>Observações:</b> | Las metas intermedias tienen fecha en el sistema de enero, cuando debieran tener fecha de diciembre de los respectivos anos. |

| Indicador   | Unidade Medida    | Linha Base | Ano Linha Base |   | 2012  | 2014 | Final do Projeto |
|---|-------------------|------------|----------------|---|-------|------|------------------|
| Producto/mercados internacionales con acceso sanitario y fitosanitario.   | Producto/mercado  | 21.00      | 2009           | P | 9.00  |      | 36.00            |
|   |                   |            |                | A | 35.00 |      |                  |
| Envios rechazados de exportaciones agropecuarias certificadas por el SENASA, mantenidos.  | Envios            | 3.00       | 2008           | P | 3.00  |      | 3.00             |
|   |                   |            |                | A | 2.00  |      |                  |
| Pérdida evitada en el valor bruto de la producción anual de cultivos hospedantes de moscas de la fruta, lograda.  | Millones US\$/año |            | 2008           | P |       |      | 35.39            |
|   |                   |            |                | A |       |      |                  |
| Tiempos de reporte y difusión de la información fitosanitaria, disminuida.  | dia               | 30.00      | 2008           | P | 7.00  |      | 7.00             |
|   |                   |            |                | A | 7.00  |      |                  |
| Provincias (en las regiones Lima, Ancash, La Libertad, Lambayeque, 12 provincias de la región Cajamarca y 7 provincias de la región Piura) declaradas como zonas libres de fiebre aftosa sin vacunación logradas. | Provincia         |            | 2008           | P | 65.00 |      | 65.00            |
|   |                   |            |                | A |       |      |                  |
| Provincias (8 provincias región Ica y 1 provincia por region en Arequipa, Lima, La Libertad, Lambayeque y Piura) declarads como zonas libres de Peste Porcina Clásica (PPC) logradas.                             | Provincia         |            | 2008           | P |       |      | 9.00             |
|   |                   |            |                | A |       |      |                  |

|                     |  |
|---------------------|--|
| <b>Resultado:</b>   | Inocuidad de alimentos agropecuarios de producción y procesamiento primario, mejorada  |
| <b>Suposições:</b>  | El Gobierno mantiene el apoyo a SENASA y le provee los recursos financieros a tiempo   |
| <b>Observações:</b> | Las metas intermedias tienen fecha en el sistema de enero, cuando debieran tener fecha de diciembre de los respectivos anos. |

| Indicador   | Unidade Medida    | Linha Base | Ano Linha Base |   | 2012  | 2014 | Final do Projeto |
|---|-------------------|------------|----------------|---|-------|------|------------------|
| Alimentos de producción y procesamiento primario comercializados que reducen sus niveles de contaminantes presentes.      | Alimentos         |            | 2010           | P |       |      | 25.00            |
|   |                   |            |                | A |       |      |                  |
| Rechazos por contaminantes presentes en las exportaciones de alimentos de producción y procesamiento primario, reducidos. | Envios rechazados | 43.00      | 2007           | P | 35.00 |      | 34.00            |
|   |                   |            |                | A | 15.00 |      |                  |

## Produtos: Progresso Físico e Financeiro Anual 2012

| Descrição   | Unidade de medida | Físico     |           |                     |              | Financeiro |            |                   |              |
|---|-------------------|------------|-----------|---------------------|--------------|------------|------------|-------------------|--------------|
|   |                   | Planejado  | Atual     | Unidades Acumuladas | Unidades FDP | Planejado  | Atual      | Custos Acumulados | Custos FDP   |
| <b>Sistemas de Cuarentena y Vigilancia Fito y Zoonosanitaria, fortalecidos</b>  |                   |            |           |                     |              |            |            |                   |              |
| P1 - Puestos de Control Cuarentenario (PCC) del Puerto y Aeropuerto del Callao implementados y equipados  | Puesto            |            |           |                     | 2,00         | 16.158,40  | 1.681,82   |                   | 1.287.744,00 |
| P1 - Inspectores de los PCC del Puerto y Aeropuerto del Callao y profesionales de cuarentena fitosanitaria del SENASA, capacitados                              | Persona           | 42,00      | 25,00     |                     | 42,00        | 5.102,60   | 106,40     |                   | 14.489,40    |
| P2 - Puestos de Control cuarentenario externo del norte del país, equipados e incorporados a la red del SENASA  | Puesto            | 5,00       | 3,00      |                     | 5,00         | 303.846,50 | 34.960,60  |                   | 416.935,90   |
| P2 - Normas complementarias al sistema de cuarentena zoonosanitaria, elaboradas y en aplicación   | Norma             | 2,00       |           |                     | 4,00         | 40.650,70  | 49.487,80  |                   | 166.670,00   |
| P3 - Superficie agrícola bajo prospección fitosanitaria, incrementada   | Ha                | 116.900,00 | 71.786,00 |                     | 463.526,00   | 367.119,20 | 210.020,80 |                   | 2.730.175,70 |
| P4 - Estudio de caracterización de enfermedades a través de muestreos, elaborados.  | Estudio           | 2,00       | 2,00      |                     | 10,00        | 254.409,50 | 22.789,70  |                   | 1.496.604,60 |
| P5-Provincias de Tumbes, Piura y provincias de Jaén y San Ignacio de Cajamarca bajo plan piloto de sistema de rastreabilidad, coberturadas                      | Provincia         |            |           |                     | 13,00        | 205.643,85 | 126.009,60 |                   | 1.356.583,60 |
| <b>Sistemas de Provisión de insumos y aseguramiento de la inocuidad agroalimentaria, fortalecidos</b>   |                   |            |           |                     |              |            |            |                   |              |
| P6 - Reportes de caracterización, vigilancia y control de alimentos agropecuarios de producción y procesamiento primario en 10 ciudades, realizados             | Informe           | 25,00      |           |                     | 75,00        | 359.091,38 | 127.080,90 |                   | 1.957.385,10 |
| P7 - Productores capacitados en buenas prácticas de inocuidad.  | Productor         | 500,00     |           |                     | 1.500,00     | 495.888,10 | 26.082,40  |                   | 1.112.437,00 |
| P8 - Red de información de producción orgánica que incorpora a los operadores de producción orgánica a través de los Organismos de Certificación, en operacion. | Red               |            |           |                     | 1,00         | 71.056,00  | 13.672,70  |                   | 342.742,60   |
| P9 - Plaguicidas agrícolas comercializados, caracterizados  | Producto          | 242,00     |           |                     | 311,00       | 179.048,30 | 22.423,50  |                   | 749.527,10   |
| P10 - Insumos pecuarios comercializados, caracterizados   | Producto          | 600,00     |           |                     | 750,00       | 198.515,90 | 18.741,20  |                   | 657.059,50   |

| Descrição  | Unidade de medida | Físico     |            |                     |              | Financeiro           |                      |                   |                       |
|--|-------------------|------------|------------|---------------------|--------------|----------------------|----------------------|-------------------|-----------------------|
|  |                   | Planejado  | Atual      | Unidades Acumuladas | Unidades FDP | Planejado            | Atual                | Custos Acumulados | Custos FDP            |
| <b>Enfermedades en animales controlados y erradicados</b>  |                   |            |            |                     |              |                      |                      |                   |                       |
| P11 - Provincias de Lima, 4 provincias de Piura y la provincia de San Ignacio de Cajamarca con vacunación de bovinos contra la fiebre aftosa coberturadas al 90% | Provincia         |            |            |                     | 18,00        | 737.321,28           | 415.104,40           |                   | 3.503.942,10          |
| P12 - Regiones con vacunación de porcinos contra la peste porcina clásica coberturadas al 90%  | Región            |            |            |                     | 25,00        | 2.114.883,02         | 793.517,20           |                   | 7.469.038,20          |
| <b>Moscas de la Fruta erradicadas</b>  |                   |            |            |                     |              |                      |                      |                   |                       |
| P13 - Superficie agrícola atendida con acciones de prospección y monitoreo de la plaga, en las regiones de Lima, Ancash y La Libertad, ejecutada.                | Hectarea          |            |            |                     | 534.471,00   |                      |                      |                   | 6.731.189,10          |
| P13 - Superficie agrícola atendida con acciones de supresión de la plaga, en las regiones de Lima, Ancash y La Libertad, lograda.                                | Hectarea          |            | 534.471,00 |                     | 534.471,00   |                      | 6.176.843,00         |                   | 17.702.610,60         |
| P13 - Superficie agrícola atendida con acciones de erradicación de la plaga, en las regiones de Lima, Ancash y La Libertad, lograda.                             | Hectarea          | 504.025,00 |            |                     | 534.471,00   | 14.916.626,00        | 1.601.934,00         |                   | 16.751.137,50         |
| P13 - Superficie agrícola atendida con acciones de posterradicación de la plaga, en las regiones de Lima, Ancash y La Libertad, lograda.                         | Hectarea          |            |            |                     | 534.471,00   |                      |                      |                   | 13.261.526,70         |
| P14 - Declaración de Área Libre de moscas de la fruta en Cañete-Lima, realizada  | Informe           |            |            |                     | 1,00         |                      |                      |                   | 8.404,00              |
| P15 - Puestos de Control Cuarentenario, construidos, implementados y operando.   | Puesto            |            |            |                     | 35,00        | 3.333.847,00         | 852.152,00           |                   | 23.331.275,10         |
| <b>TOTAL</b>   |                   |            |            |                     |              | <b>23.599.207,73</b> | <b>10.492.608,02</b> |                   | <b>101.047.477,80</b> |