

Relatório Resumido

Dados Gerais

| | |
|-----------------------|---|
| Executor: | AUTORIDAD NACIONAL DEL AMBIENTE |
| Sector: | ENVIRONMENT AND NATURAL DISASTERS-ENVIRONMENTAL MANAGEMENT AND GOVERNANCE |
| Número da Operação: | 1912/OC-PN |
| Estágio: | Approved |
| Tipo Operação: | INV - Investimento |
| Operação Relacionada: | |
| Subtipo de Operação: | ESP - Specific Investment Operation |

Fundos Disponíveis (US\$)

| | |
|-----------------|---------------|
| Atual: | 10.000.000,00 |
| Desembolsado: | 3.168.569,41 |
| % Desembolsado: | 31,69 |
| Saldo: | 6.831.430,59 |

Custo Total e Fonte

| | |
|---------------------------------|---------------|
| Original BID: | 10.000.000,00 |
| Corrente BID: | 10.000.000,00 |
| Pari-passu: | 71,00 |
| Cofinanciamento/País: | 4.000.000,00 |
| Original Estimado: | 14.000.000,00 |
| Período de Amortização (meses): | 174 |

Categoria do impacto social

Categoria do impacto social:

C(R)

Reformulação

() Os objetivos do projeto foram reformulados?

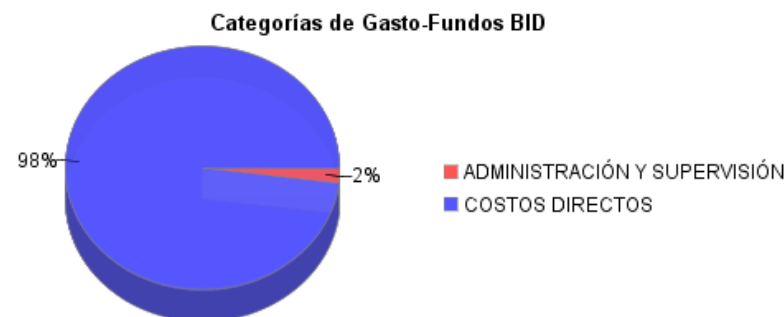
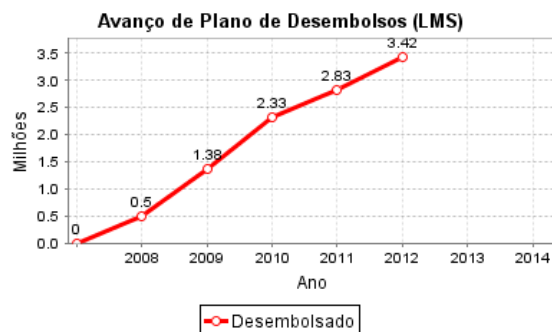
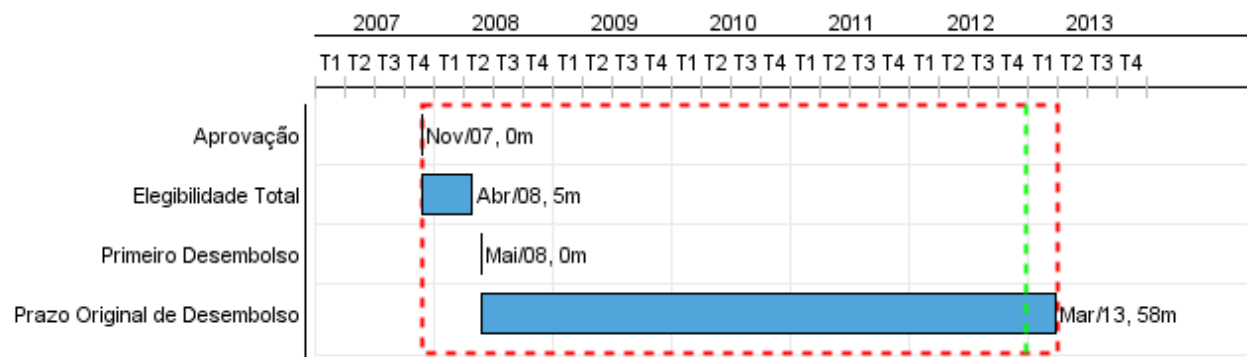
Validação

Validado pelo Chefe de Divisão:

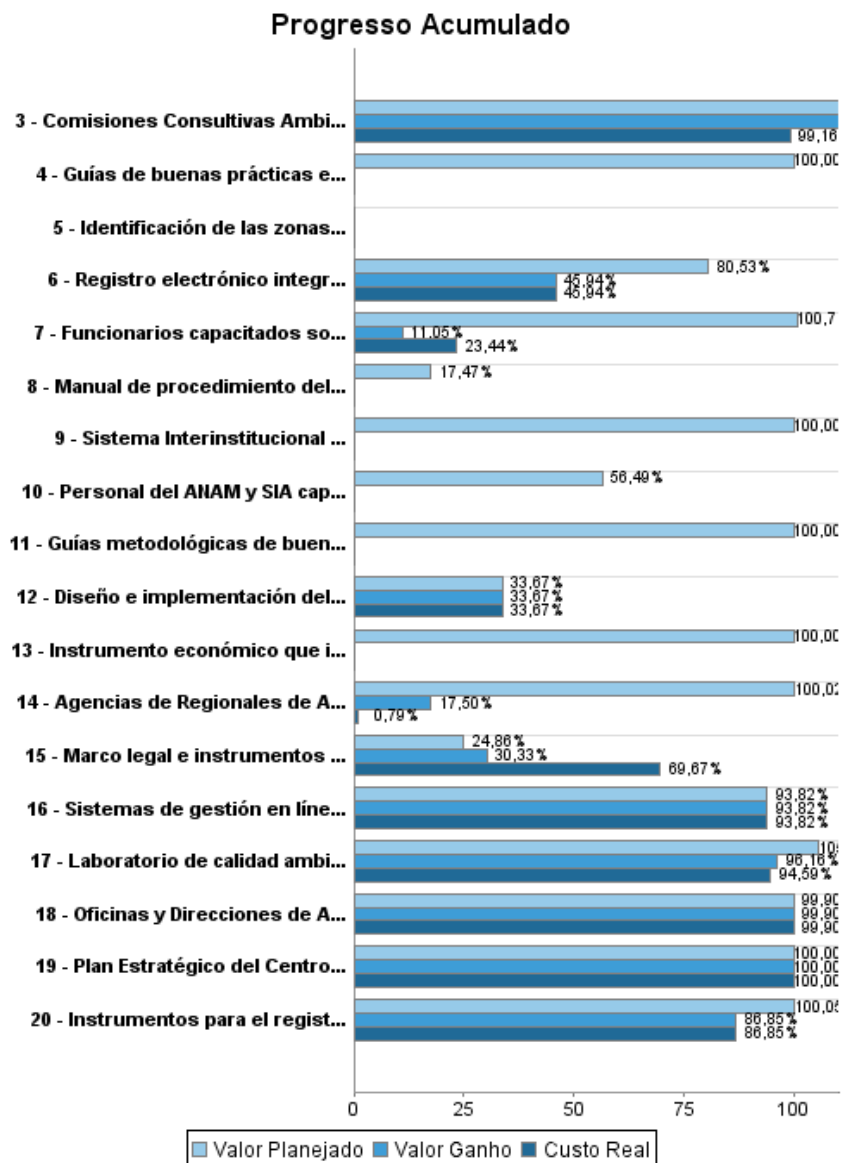
27-sep-2012

Validado pelo Representante do País:

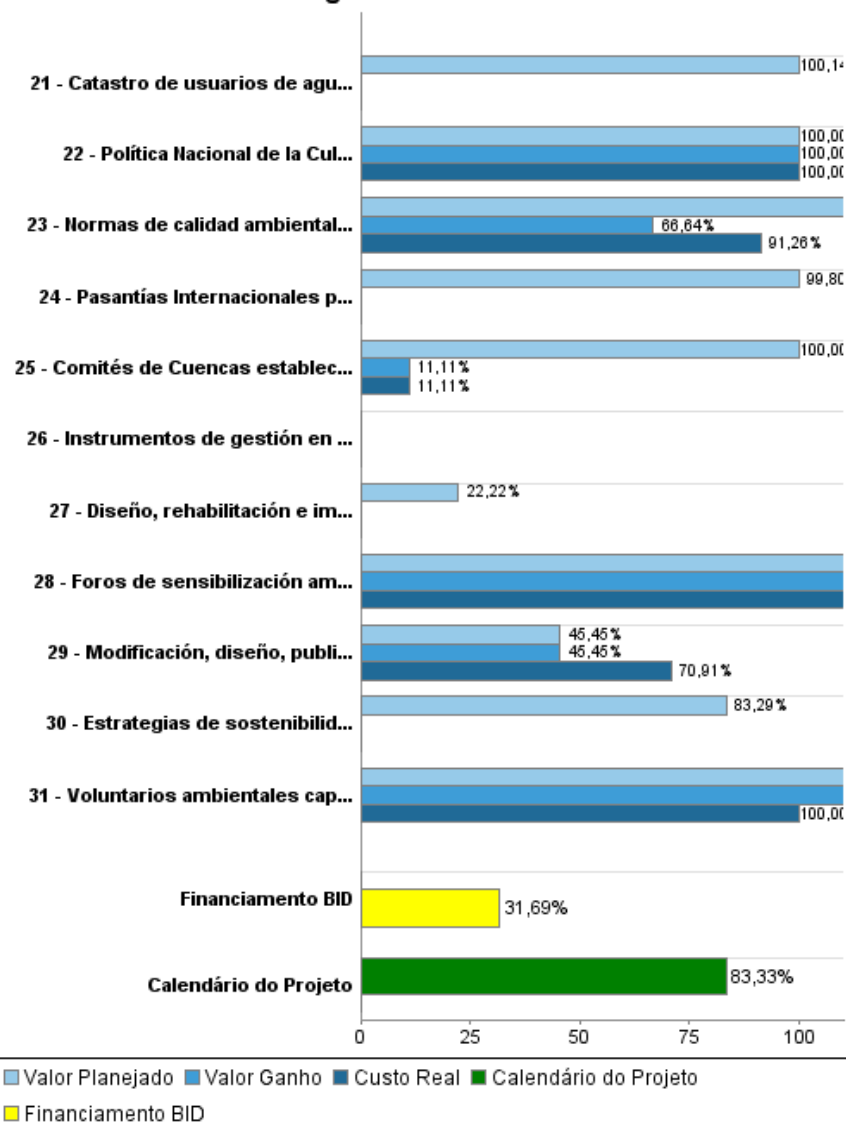
27-sep-2012



Progresso Acumulado até 2012



Progresso Acumulado



Resultados

| | |
|--------------------|--|
| Resultado: | Plazos para procesar un EIA según los plazos establecidos por la normativa nacional en la Autoridad Nacional del Ambiente (ANAM) mejorados |
| Suposições: | Se mantiene la política de promover la descentralización de la gestión ambiental. |

| Indicador | Unidade Medida | Linha Base | Ano Linha Base | | 2012 | Final do Projeto |
|--|----------------|------------|----------------|--------|------|------------------|
| Periodo para procesar un licenciamiento ambiental (EIA) según la normativa nacional para la categorías I | Días | 20.50 | 2004 | P A | | 10.00 |
| Periodo para procesar un licenciamiento ambiental (EIA) según la normativa nacional para la categorías II | Días | 60.60 | 2004 | P A | | 45.00 |
| Periodo para procesar un licenciamiento ambiental (EIA) según la normativa nacional para la categorías III | Días | 86.92 | 2004 | P A | | 65.00 |

| | |
|-------------------|--|
| Resultado: | Oficinas Regionales de ANAM han mejorado la eficiencia en la fiscalización a empresas respecto al cumplimiento de normativa ambiental. |
|-------------------|--|

| Indicador | Unidade Medida | Linha Base | Ano Linha Base | | 2012 | Final do Projeto |
|--|----------------|------------|----------------|--------|------|------------------|
| Empresas que cumplen con la normativa ambiental (en base a EsIA aprobados) | % | 31.00 | 2008 | P A | | 75.00 |

| | |
|--------------------|--|
| Resultado: | ANAM cuenta con información hídrica de las cuencas priorizadas |
| Suposições: | no existe información de aguas subterráneas para la toma de decisiones |

| Indicador | Unidade Medida | Linha Base | Ano Linha Base | | 2012 | Final do Projeto |
|--------------------------------|----------------|------------|----------------|--------|-------|------------------|
| Cuencas priorizadas estudiadas | Cuenca | | 2005 | P A | 10.00 | 10.00 |

Produtos: Progresso Físico e Financeiro Anual 2012

| Descrição | Unidade de medida | Físico | | | | Financeiro | | | |
|--|----------------------|-----------|-------|---------------------|--------------|------------|------------|-------------------|--------------|
| | | Planejado | Atual | Unidades Acumuladas | Unidades FDP | Planejado | Atual | Custos Acumulados | Custos FDP |
| Consolidación del Marco de Gestión Ambiental | | | | | | | | | |
| Marco legal e instrumentos de Evaluación Ambiental Estratégica (EAE) establecidos | Evaluación | 2,00 | | | 2,00 | 67.589,00 | 118.000,00 | | 300.000,00 |
| Guías metodológicas de buenas prácticas para los EIA (Proyectos mineros, energéticos, urbanísticos, turísticos, rellenos sanitarios, porcinos, avícolas, infraestructura portuaria, entre otros) | Guía | 3,00 | | | 3,00 | 275.000,00 | | | 375.000,00 |
| Pasantías Internacionales para los funcionarios de la ANAM sobre EAE y Evaluación de Impacto Ambiental (EIA) realizadas. | Funcionario | 6,00 | | | 6,00 | | | | 50.100,00 |
| Modificación, diseño, publicación y divulgación del nuevo Decreto Ejecutivo de EIA | Decreto (documento) | 1,00 | 1,00 | | 1,00 | 50.000,00 | 78.000,00 | | 110.000,00 |
| Manual de procedimiento del proceso de evaluación de EIA para el Decreto Ejecutivo 123 elaborado. | Manual | | | | 1,00 | 5.240,00 | | | 30.000,00 |
| Funcionarios capacitados sobre Evaluación de Impacto Ambiental (EIA) | funcionario | 180,00 | 50,00 | | 180,00 | 25.454,00 | 15.000,00 | | 64.000,00 |
| Revisores de EIA en ANAM y Administraciones Regionales, certificados y capacitados | Personas | 90,00 | | | 90,00 | 100.000,00 | | | 100.000,00 |
| Guías de buenas prácticas en EIA (Divulgadas, capacitadas y publicadas) | Guia | 7,00 | | | 7,00 | 78.000,00 | | | 78.000,00 |
| Normas de calidad ambiental elaborados | Documento | 1,00 | | | 2,00 | 100.000,00 | | | 672.230,00 |
| Sistemas de gestión en línea elaborados e implementados | Sistema | | | | 3,00 | | | | 176.925,00 |
| Laboratorio de calidad ambiental acreditado según la norma ISO 17025:2005 | Laboratorio | 1,00 | 1,00 | | 1,00 | 24.556,00 | 22.000,00 | | 162.487,00 |
| Sistema Interinstitucional del Ambiente (SIA) cuenta con manual para la implementación del reglamento | Reglamento | 1,00 | | | 1,00 | 48.000,00 | | | 48.000,00 |
| Personal del ANAM y SIA capacitados en procesos del sistema ambiental. | Personas | 35,00 | | | 70,00 | 31.636,00 | | | 56.000,00 |
| Instrumento económico que incentiva las inversiones ambientales diseñados. | Documento | 1,00 | | | 1,00 | 50.000,00 | | | 50.000,00 |
| Fortalecimiento Estratégico Territorial | | | | | | | | | |
| Agencias de Regionales de ANAM capacitadas y equipados para el seguimiento, control y fiscalización ambiental | Agencia | 3,00 | 1,00 | | 3,00 | 797.721,00 | 12.000,00 | | 1.519.419,00 |
| Control y fiscalización del uso de los recursos naturales (Propuesta de Ley de Caza) | Documento | | | | 1,00 | 20.000,00 | | | 215.000,00 |

| Descrição | Unidade de medida | Físico | | | | Financeiro | | | |
|--|---------------------------------|-----------|-------|---------------------|--------------|---------------------|---------------------|-------------------|----------------------|
| | | Planejado | Atual | Unidades Acumuladas | Unidades FDP | Planejado | Atual | Custos Acumulados | Custos FDP |
| Instrumentos para el registro de datos, generación, gestión y análisis de información ambiental (documentos), implementados. | Instrumento | 1,00 | | | 1,00 | 60.238,00 | | | 822.848,00 |
| Foros de sensibilización ambiental para las Oficinas Regionales y Central de ANAM | Foros | 2,00 | 2,00 | | 2,00 | | | | 100.000,00 |
| Plan Estratégico del Centro de Desarrollo Sostenible Ambiental (CEDESAM) diseñado | Documento | 1,00 | 1,00 | | 1,00 | | | | 36.000,00 |
| Política Nacional de la Cultura Ambiental elaborada | Documento | | | | 1,00 | | | | 50.000,00 |
| Voluntarios ambientales capacitados en iniciativas de educación ambiental | Voluntarios | | | | 55,00 | | 11.000,00 | | 11.000,00 |
| Comisiones Consultivas Ambientales creadas y capacitadas | Comisiones | | | | 28,00 | | 19.000,00 | | 19.160,00 |
| Oficinas y Direcciones de ANAM equipadas | Institución | | | | 1,00 | | | | 1.000.000,00 |
| Gestión Integrada de Recursos Hídricos | | | | | | | | | |
| Diseño e implementación del sistema de información hídrica | Sistema | | | | 1,00 | | | | 300.000,00 |
| Diseño, rehabilitación e implementación y operación de las estaciones hidrométricas en el Arco Seco diseñados. | piezometro | | | | 80,00 | 100.000,00 | | | 450.000,00 |
| Catastro de usuarios de agua en cuencas prioritarias del Arco Seco realizado. | Documento | 1,00 | | | 1,00 | 29.081,00 | | | 60.000,00 |
| Registro electrónico integrado de disponibilidad de agua, usuarios, permisos y concesiones operativo en la web | Sistema | | | | 1,00 | 256.000,00 | | | 740.052,00 |
| Estrategias de sostenibilidad ambiental implementadas en cuencas hidrográficas | Documento | | | | 5,00 | 1.241.025,00 | | | 1.490.000,00 |
| Comités de Cuencas establecidos y capacitados. | Comité | 7,00 | | | 7,00 | 241.958,00 | | | 332.950,00 |
| Identificación de las zonas de descarga de acuíferos y desarrollo del plan para su protección | hectáreas | | | | 400,00 | | | | 950.000,00 |
| Instrumentos de gestión en cuencas y áreas críticas (planes de manejo y caudales ambientales) | planes o instrumento de gestión | | | | 8,00 | | | | 986.000,00 |
| Administración del Programa | | | | | | | | | |
| Auditorías Financieras | N/A | | | | | | | | 200.000,00 |
| Gestión del proyecto | N/A | | | | | 445.000,00 | 1.152.797,00 | | 2.445.000,00 |
| TOTAL | | | | | | 4.046.498,00 | 1.427.797,00 | | 14.000.171,00 |