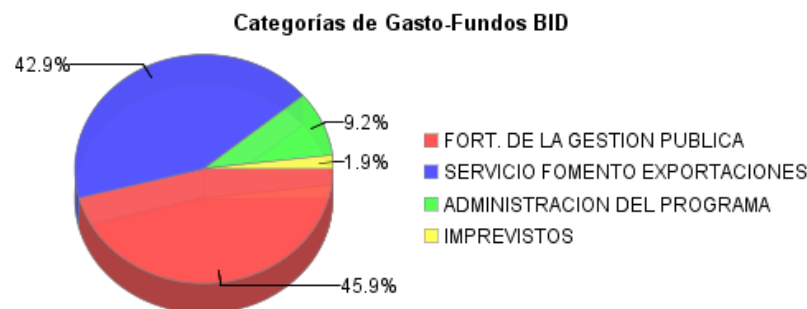
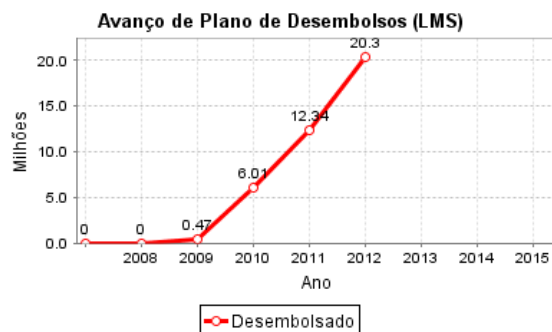
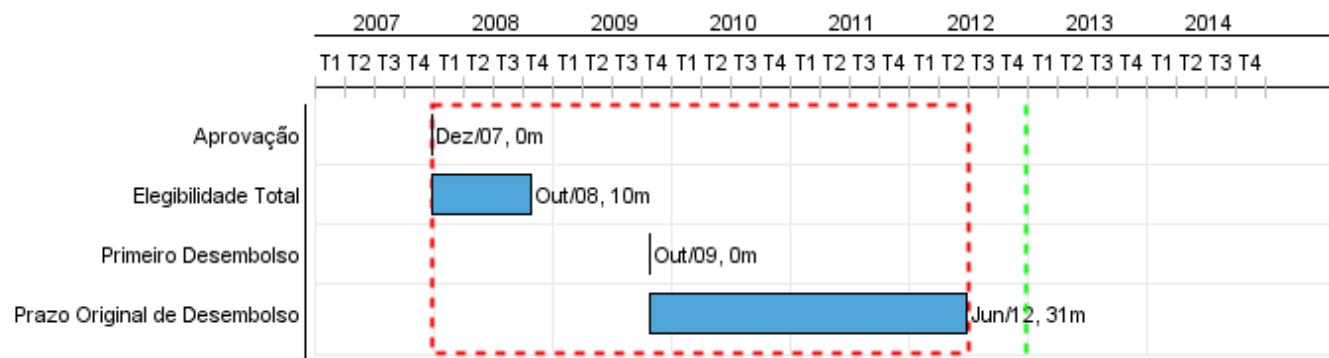


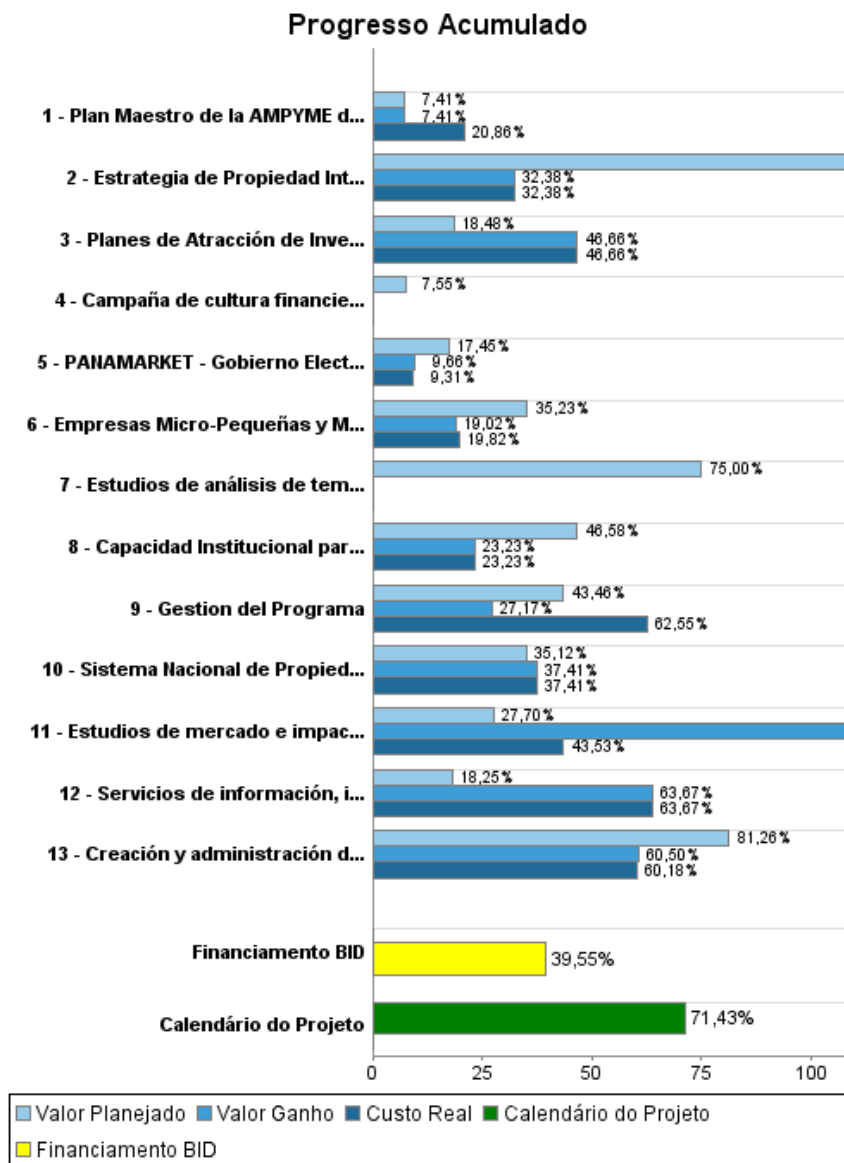
Relatório Resumido

Dados Gerais	Fundos Disponíveis (US\$)	Custo Total e Fonte
Executor: MINISTERIO DE ECONOMIA Y FINANZAS		
Sector: PRIVATE FIRMS AND SME DEVELOPMENT-BUSINESS CLIMATE AND COMPETITIVENESS		
Número da Operação: 1941/OC-PN	Atual: 51.323.000,00	Original BID: 51.323.000,00
Estágio: Approved	Desembolsado: 20.298.328,85	Corrente BID: 51.323.000,00
Tipo Operação: INV - Investimento	% Desembolsado: 39,55	Pari-passu: 53,00
Operação Relacionada: PN-T1026, PN-T1032, RG-T2069, RG-T2109	Saldo: 31.024.671,15	Cofinanciamento/País: 44.751.000,00
Subtipo de Operação: PFM - Multi-Phase Lending Project		Original Estimado: 96.074.000,00
		Período de Amortização (meses): 180

Categoria do impacto social	Reformulação	Validação
Categoria do impacto social: Nenhum	() Os objetivos do projeto foram reformulados?	Validado pelo Chefe de Divisão: 01-oct-2012 Validado pelo Representante do País: 01-oct-2012



Progresso Acumulado até 2012



Resultados

Resultado:	Capacidad de Gobierno de negociaci'on de acuerdos comerciales fortalecida
Observações:	Datos MICI

Indicador	Unidade Medida	Linha Base	Ano Linha Base		2010	2011	2012	Final do Projeto
TLCs firmados	numero TLC	1.00	2006	P	1.00			5.00
				A	1.00			

Resultado:	Desarrollo empresarial intermediado por el sector privado, incrementado
Observações:	Estadísticas de balance de cartera de FINDEC

Indicador	Unidade Medida	Linha Base	Ano Linha Base		2010	2011	2012	Final do Projeto
Monto de credits entregados a m,icro-pequenas y medianas empresas a traves de financiaci'on para el desarrollo de la Competitividad y Productividad (FINDEC) realizados	\$		2006	P			10,000,000.00	25,000,000.00
				A				
Micro-pequenas y medianas empresas a traves de FINDEC financiadas	# empresas		2006	P		25.00		100.00
				A		1,717.00		

Produtos: Progresso Físico e Financeiro Anual 2012

Descrição	Unidade de medida	Físico				Financeiro			
		Planejado	Atual	Unidades Acumuladas	Unidades FDP	Planejado	Atual	Custos Acumulados	Custos FDP
Componente I: Gestión Pública para la apertura comercial									
Estudios de mercado e impacto publicados	# Estudios		1,00		4,00	250.000,00	354.893,00		2.383.000,00
Estudios de análisis de temas ambientales y laborales elaborados	# estudios				4,00	25.000,00			100.000,00
Planes de Atracción de Inversión en mercados estratégicos implementados	# Planes				6,00	400.000,00	499.084,00		3.247.000,00
PANAMARKET - Gobierno Electrónico para el comercio e inversión desarrollado	# usuarios				1.000,00	800.000,00	195.206,00		6.877.000,00
Sistema Nacional de Propiedad Intelectual establecido	No. de registros		9.981,00		16.700,00	70.000,00	80.714,00		467.000,00
Servicios de información, inteligencia y promoción comercial desarrollados	No. servicios				5,00	333.000,00	1.818.736,00		3.271.000,00
Componente II: Desarrollo de Exportaciones									
Capacidad Institucional para el apoyo a la agroexportación con asistencia implementado	No. de servicios		2,00		5,00	3.910.000,00	910.031,00		12.852.000,00
Componente III: Entorno Empresarial Indígena Fortalecido (PRODEI)									
Estrategia de Propiedad Intelectual de productos indígenas implementada	No. de estrategias	1,00			1,00	210.000,00			210.000,00
Componente IV: Pro competitividad - Servicios no financieros establecidos									
Empresas Micro-Pequeñas y Medianas Co-Financiadas (Pro competitividad-Servicios no financieros)	#empresas		21,00		103,00	2.500.000,00	1.497.227,00		27.535.000,00
Componente V: Desarrollo de la Competitividad y Productividad (FINDEC) financiado									
Creación y administración de un fideicomiso con al menos 1 servicio financiero en operación	No. IFIs financiadas	14,00	6,00		20,00	10.000.000,00	4.196.919,00		27.528.000,00
Componente VI: Entorno Microempresarial Fortalecido - AMPYME									
Plan Maestro de la AMPYME diseñado	No. de planes	1,00	1,00		1,00	100.000,00	281.546,00		1.350.000,00
Campaña de cultura financiera implementada	No. de capacitados				50.000,00	200.000,00			2.650.000,00
GESTION DEL PROGRAMA									
Gestion del Programa	# indicadores exitosos	1,00			6,00	2.000.000,00	951.774,00		9.203.000,00
TOTAL						20.798.000,00	10.786.130,00		97.673.000,00