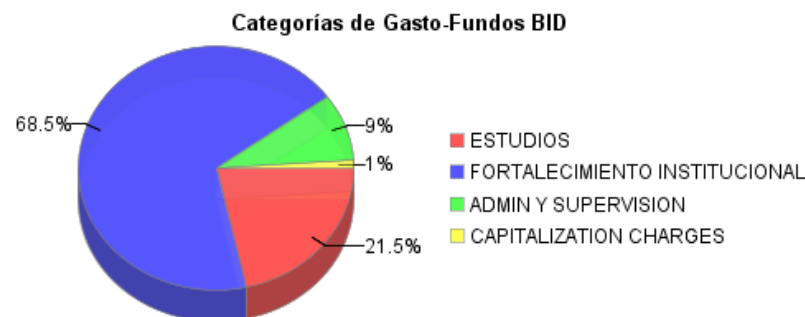
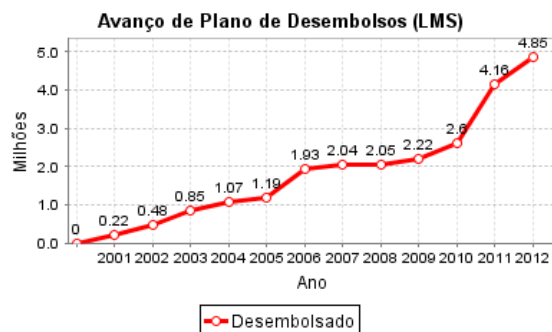
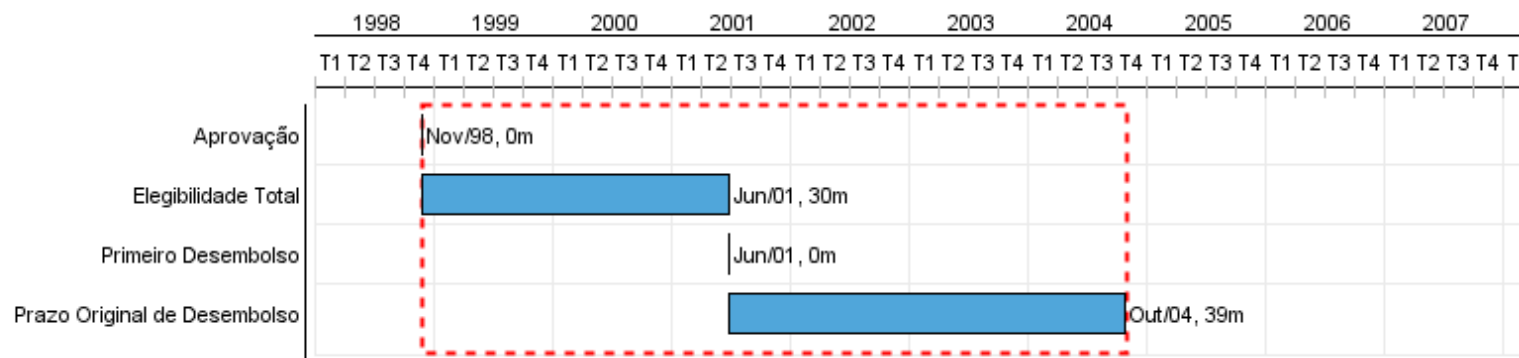


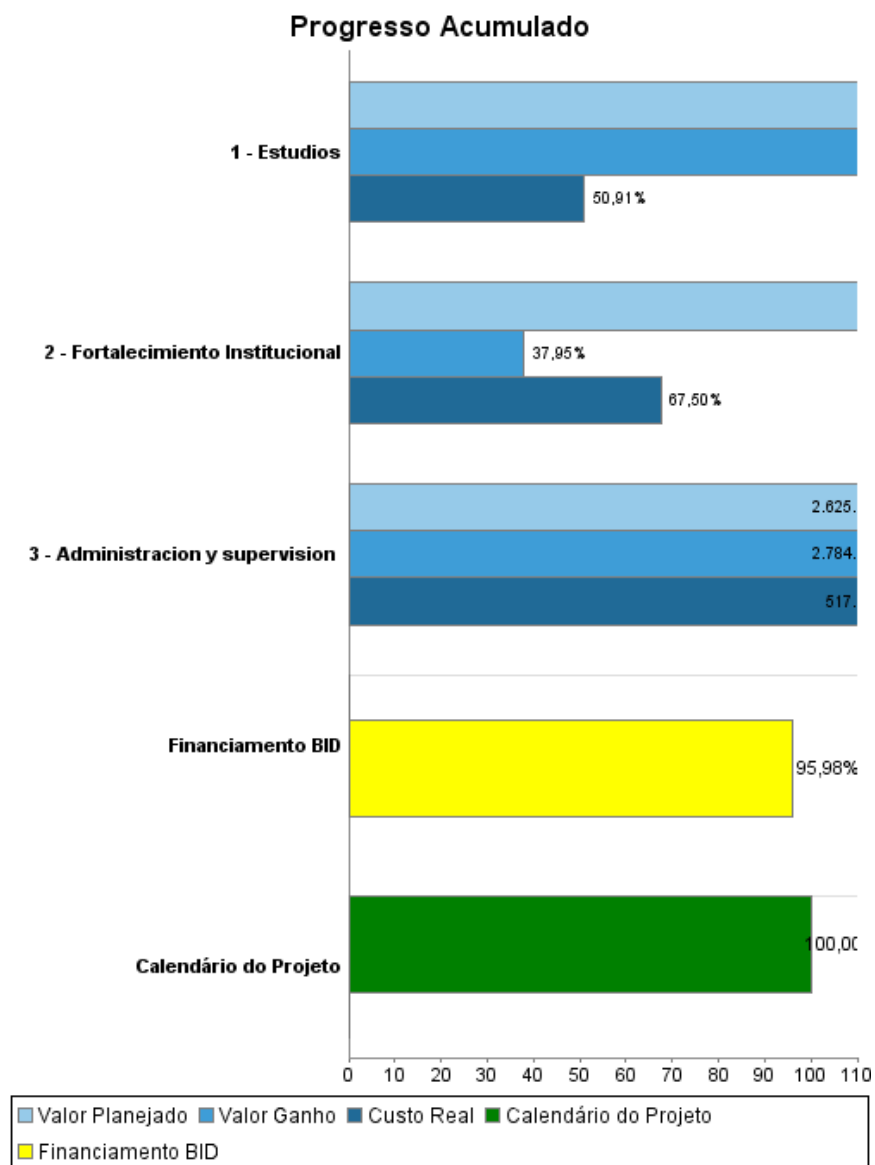
## Relatório Resumido

Dados Gerais	Fundos Disponíveis (US\$)	Custo Total e Fonte
Executor: SECRETARIA TECNICA DE PLANIFICACION DEL DESARROLLO ECONOMICO SOCIAL		
Sector: FINANCIAL MARKETS-BANKING MARKET DEVELOPMENT		
Número da Operação: 1143/OC-PR	Atual: 5.000.000,00	Original BID: 5.000.000,00
Estágio: Approved	Desembolsado: 4.798.977,70	Corrente BID: 5.000.000,00
Tipo Operação: INV - Investimento	% Desembolsado: 95,98	Pari-passu: 83,00
Operação Relacionada:	Saldo: 201.022,30	Cofinanciamento/País: 1.000.000,00
Subtipo de Operação: ESP - Specific Investment Operation		Original Estimado: 6.000.000,00
		Período de Amortização (meses): 162

Categoria do impacto social	Reformulação	Validação
Categoria do impacto social: B13(R)	( ) Os objetivos do projeto foram reformulados?	Validado pelo Chefe de Divisão: 24-sep-2012 Validado pelo Representante do País: 26-sep-2012



## Progresso Acumulado até 2012



## Resultados

<b>Resultado:</b>	Propósito (Efecto)
	Pertinencia y priorización de PyPs(IP) mejorada

Indicador	Unidade Medida	Linha Base	Ano Linha Base		2008	2009	2010	2011	Final do Projeto
Nuevos PyPs (IP) registrados e incorporados en el Banco de Proyectos (BP) están evaluados, registrados, clasificados y priorizados en función de los Planes de Desarrollo (PNDES) del Gobierno.	%	0.01	2006	P A		30.00 30.00	40.00 40.00	50.00	50.00

<b>Resultado:</b>	Efecto Intermedio (1)
	Proceso de priorización mejor justificado y documentado.

Indicador	Unidade Medida	Linha Base	Ano Linha Base		2008	2009	2010	2011	Final do Projeto
Los PyPs que se incorporan al Banco de Proyectos se clasifican, priorizan y definen para su integración al SNIP con procesos formalizados y cuentan con información suficiente, consistente y actualizada.	%	0.01	2006	P A		10.00 10.00	20.00 20.00	30.00	30.00

## Produtos: Progresso Físico e Financeiro Anual 2012

Descrição	Unidade de medida	Físico				Financeiro			
		Planejado	Atual	Unidades Acumuladas	Unidades FDP	Planejado	Atual	Custos Acumulados	Custos FDP
<b>Estudios</b>									
Estudios	numero de estudios				34,00		193.419,00		1.796.446,00
<b>Fortalecimiento Institucional</b>									
Fortalecimiento Institucional	%				100,00	370.000,00	387.323,00		2.795.889,00
<b>Gastos administrativos</b>									
Administracion y supervision	fgh				100,00	15.000,00	4.128,35		12,00
<b>TOTAL</b>						<b>385.000,00</b>	<b>584.870,35</b>		<b>4.592.347,00</b>