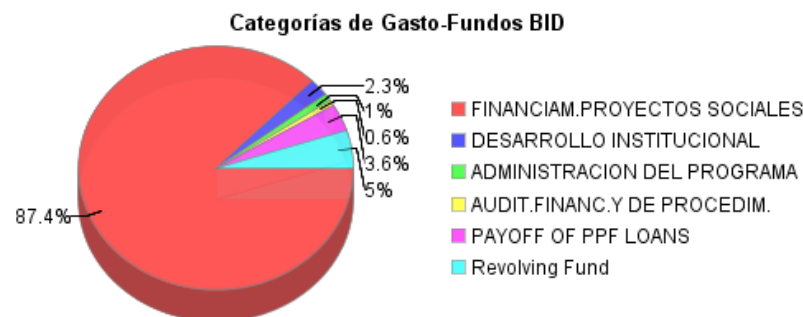
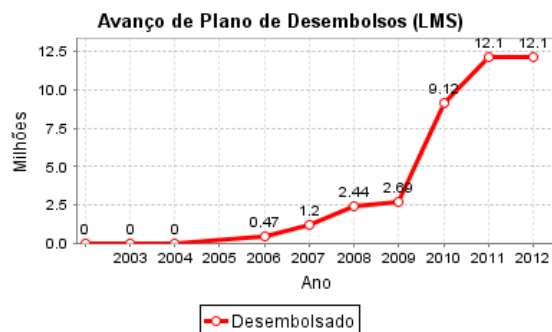
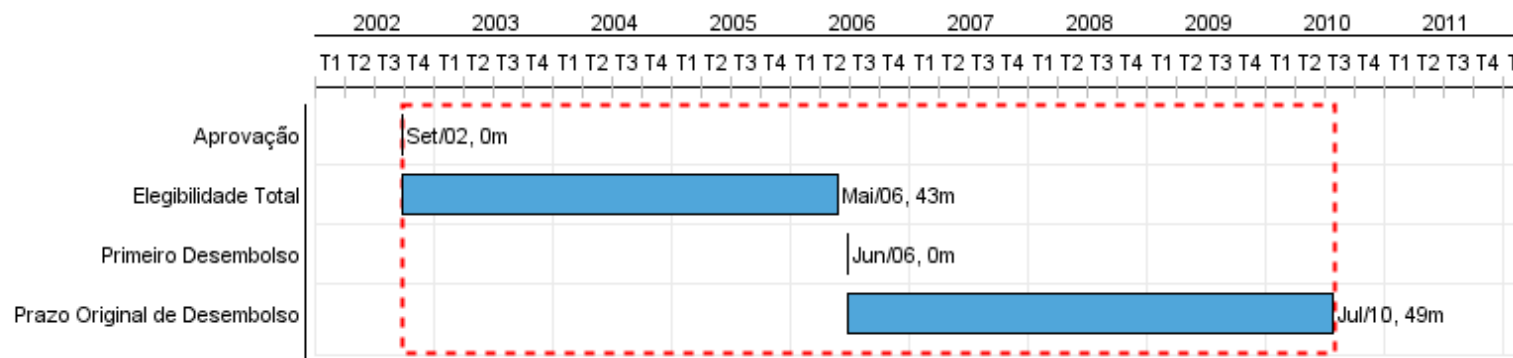


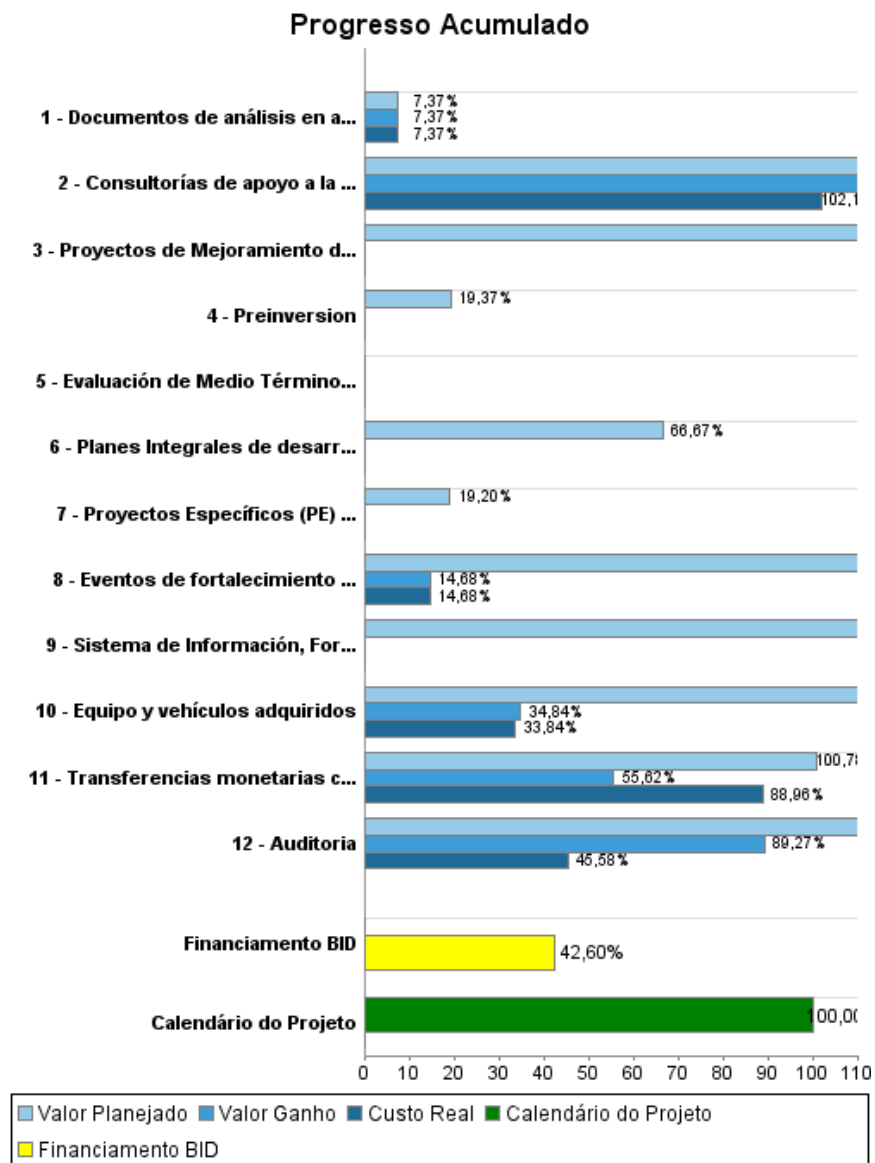
Relatório Resumido

Dados Gerais	Fundos Disponíveis (US\$)	Custo Total e Fonte
Executor: SECRETARIA DE ACCION SOCIAL		
Sector: SOCIAL INVESTMENT-POVERTY ALLEVIATION		
Número da Operação: 1422/OC-PR;1422/OC-PR-CPS	Atual: 28.400.000,00	Original BID: 56.800.000,00
Estágio: Approved	Desembolsado: 12.099.237,19	Corrente BID: 28.400.000,00
Tipo Operação: INV - Investimento	% Desembolsado: 42,60	Pari-passu: 86,00
Operação Relacionada: PR-T1110	Saldo: 16.300.762,81	Cofinanciamento/País: 4.600.000,00
Subtipo de Operação: ESP - Specific Investment Operation		Original Estimado: 61.400.000,00
		Período de Amortização (meses): 198

Categoria do impacto social	Reformulação	Validação
Categoria do impacto social: B(R)	() Os objetivos do projeto foram reformulados?	Validado pelo Chefe de Divisão: 23-sep-2012 Validado pelo Representante do País: 26-sep-2012



Progresso Acumulado até 2012



Resultados

Resultado: Uso de servicios básicos de educación de la población de distritos intervenidos aumentado

Indicador	Unidade Medida	Linha Base	Ano Linha Base		Final do Projeto
Matrícula bruta de población entre 6 y 14 años	%	86.00	2006	P A	96.00

Resultado: Uso de los servicios básicos de salud pública de menores de 5 años de beneficiarios del programa incrementado

Indicador	Unidade Medida	Linha Base	Ano Linha Base		Final do Projeto
Mujeres embarazadas con al menos 4 controles prenatales, en los 66 distritos del programa.	%	70.00	2006	P A	90.00

Resultado: Control de embarazo entre beneficiarias del programa mejorado

Produtos: Progresso Físico e Financeiro Anual 2012

Descrição	Unidade de medida	Físico				Financeiro			
		Planejado	Atual	Unidades Acumuladas	Unidades FDP	Planejado	Atual	Custos Acumulados	Custos FDP
1. Financiamiento de Proyectos Sociales (PS)									
Transferencias monetarias condicionadas otorgadas.	Personas				200.000,00				9.000.000,00
Proyectos de Mejoramiento de Barrios ejecutados	Personas	14.372,00			14.372,00	3.074.000,00			2.000.000,00
Proyectos Específicos (PE) ejecutados	Personas	136.537,00			143.723,00	700.000,00			6.250.000,00
Planes Integrales de desarrollo ejecutados.	Personas	244.329,00			244.329,00	2.000.000,00			3.000.000,00
Preinversion	consultorias	20,00			20,00	290.500,00			1.500.000,00
2. Desarrollo Institucional									
Documentos de análisis en apoyo a Políticas Sociales elaborados	Documentos				2,00				363.246,00
Eventos de fortalecimiento y Capacitación Profesional realizados	Eventos	10,00			17,00	1.000.000,00			287.752,00
3. Administración del Programa									
Sistema de Información, Formulación, Evaluación y Monitoreo de Proyectos (SIFEM) de la SAS instalado, socializado y funcionando	Sistema				1,00				80.000,00
Consultorías de apoyo a la SAS ejecutadas	Consultorias				9,00				344.387,00
Equipo y vehículos adquiridos	vehiculos	3,00			1,00	150.000,00			74.715,00
Evaluación de Medio Término y Final	estudios	1,00			1,00	1,00			200.000,00
Otras actividades de Administracion	N/A								
4. Auditorias externas y de procedimientos y otros									
Auditoria	Informe	1,00			4,00	67.000,00			182.798,00
Otros costos del Programa	N/A								
Costos Financieros	N/A					2.623.000,00			1.021.000,00
TOTAL						9.904.501,00			24.303.898,00