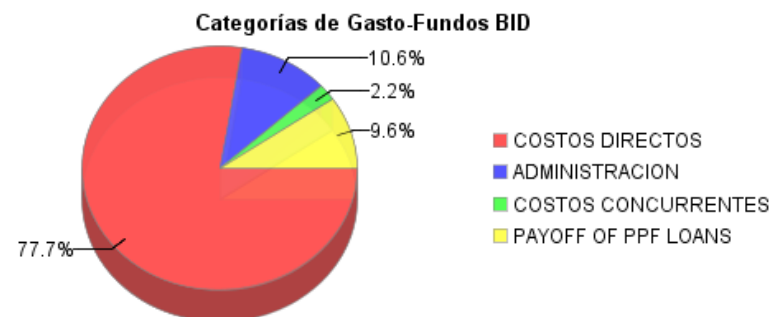
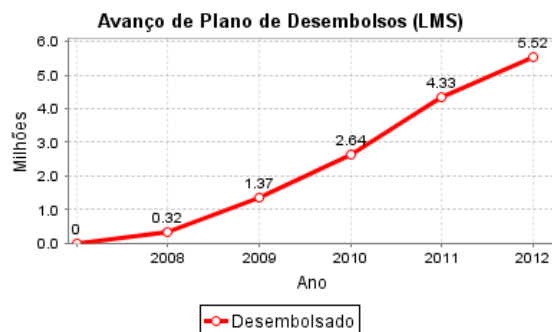
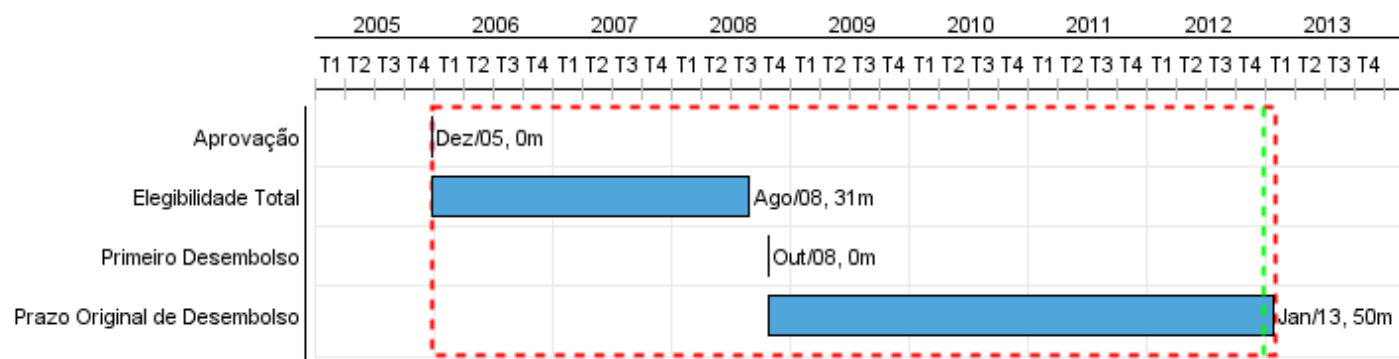


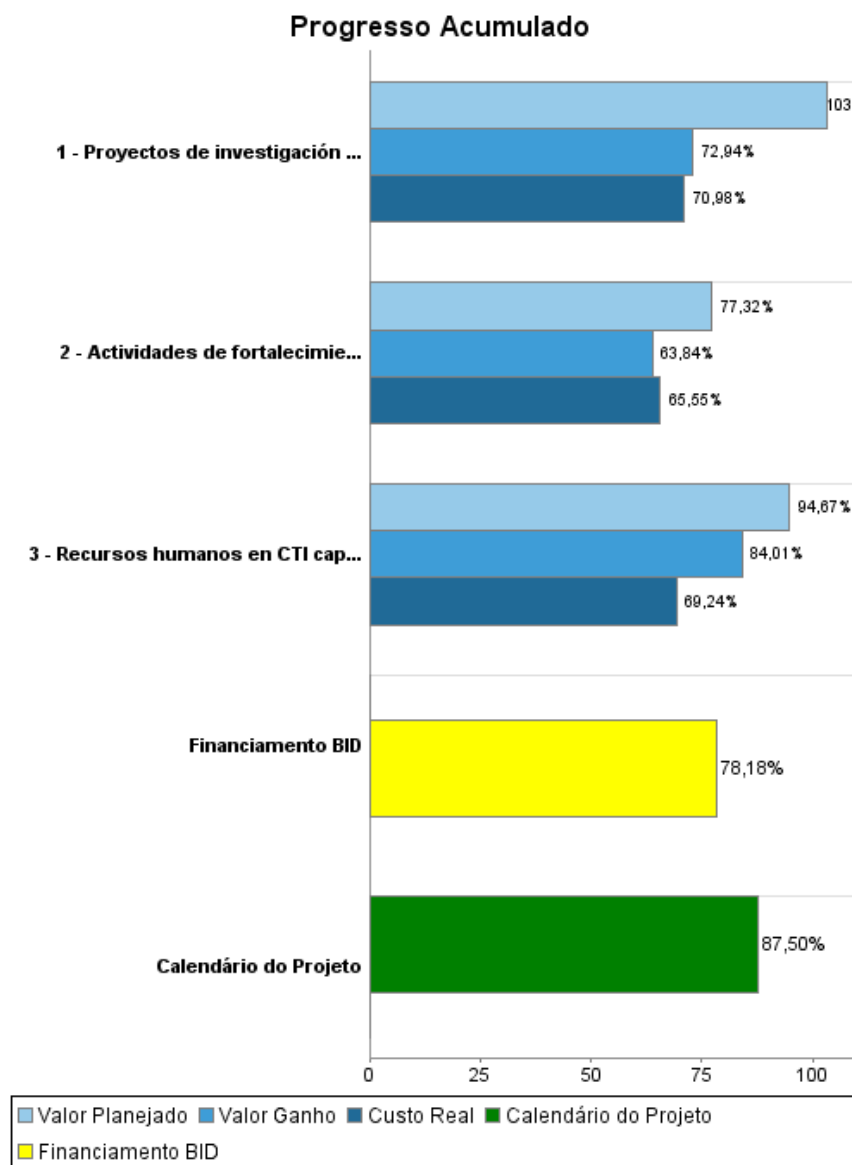
## Relatório Resumido

Dados Gerais		Fundos Disponíveis (US\$)		Custo Total e Fonte	
Executor:	CONSEJO NACIONAL CIENCIA Y TECNOLOGIA				
Sector:	SCIENCE AND TECHNOLOGY				
Número da Operação:	1698/OC-PR	Atual:	6.500.000,00	Original BID:	6.500.000,00
Estágio:	Approved	Desembolsado:	5.081.543,93	Corrente BID:	6.500.000,00
Tipo Operação:	INV - Investimento	% Desembolsado:	78,18	Pari-passu:	89,00
Operação Relacionada:	PR-L1014	Saldo:	1.418.456,07	Cofinanciamento/País:	2.000.000,00
Subtipo de Operação:	ESP - Specific Investment Operation			Original Estimado:	8.500.000,00
				Período de Amortização (meses):	174

Categoria do impacto social	Reformulação	Validação
Categoria do impacto social:	C(R) ( ) Os objetivos do projeto foram reformulados?	Validado pelo Chefe de Divisão: 27-sep-2012 Validado pelo Representante do País: 28-sep-2012



## Progresso Acumulado até 2012



## Resultados

<b>Resultado:</b>	Capacidad de producción de conocimiento científico y tecnológico mejorada.
-------------------	--

Indicador	Unidade Medida	Linha Base	Ano Linha Base		2011	2012	Final do Projeto
Proyectos de investigación que logran publicaciones en revistas con arbitraje de reconocido prestigio.	Porcentaje		2007	P	20.00	40.00	60.00
				A	30.00		

<b>Resultado:</b>	Capacidad de innovación en empresas mejorada.
-------------------	---

Indicador	Unidade Medida	Linha Base	Ano Linha Base		2011	2012	Final do Projeto
Empresas que logran introducir nuevos productos en el mercado o implantar nuevos procesos en sus líneas productivas.	Porcentaje		2007	P	20.00	40.00	60.00
				A	57.00		

<b>Resultado:</b>	Base de recursos humanos dedicados a la I+D fortalecida.
-------------------	--

Indicador	Unidade Medida	Linha Base	Ano Linha Base		2011	2012	Final do Projeto
Becarios que se reinserta en el sistema nacional de innovación al concluir sus estudios.	Porcentaje		2007	P			75.00
				A	60.00		

## Produtos: Progresso Físico e Financeiro Anual 2012

Descrição	Unidade de medida	Físico				Financeiro			
		Planejado	Atual	Unidades Acumuladas	Unidades FDP	Planejado	Atual	Custos Acumulados	Custos FDP
<b>Promoción de proyectos de investigación e innovación</b>									
Proyectos de investigación e innovación financiados	Proyectos	5,00	2,00		61,00	900.000,00	176.000,00		3.200.000,00
<b>Fortalecimiento de recursos humanos</b>									
Recursos humanos en CTI capacitados mediante becas	Personas		32,00		86,00	300.000,00	42.000,00		1.500.000,00
<b>Fortalecimiento y articulación del Sistema Nacional de Innovación</b>									
Actividades de fortalecimiento, vinculacion y difusion realizadas	Actividades	5,00	2,00		30,00	318.000,00	49.000,00		970.000,00
<b>Administración, auditoría y evaluación, imprevistos y costos financieros</b>									
Administración	N/A					251.000,00	31.668,00		890.000,00
Auditoría y Evaluación	N/A					30.000,00			120.000,00
Imprevistos	N/A					25.000,00			50.000,00
Costos financieros	N/A					200.000,00			570.000,00
<b>TOTAL</b>						<b>2.024.000,00</b>	<b>298.668,00</b>		<b>7.300.000,00</b>