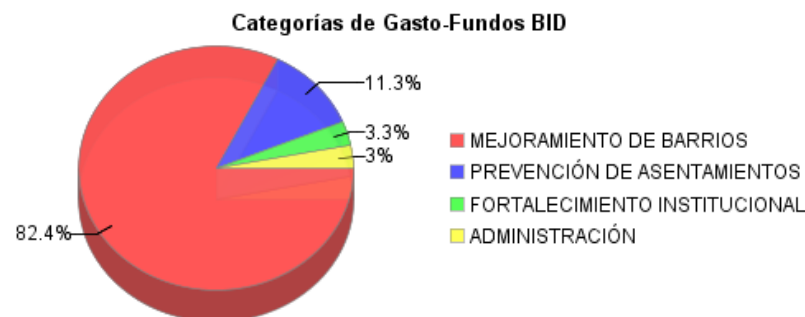
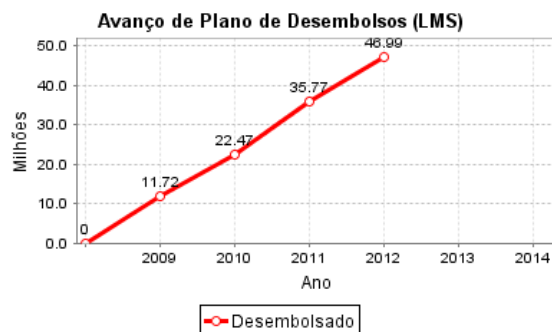
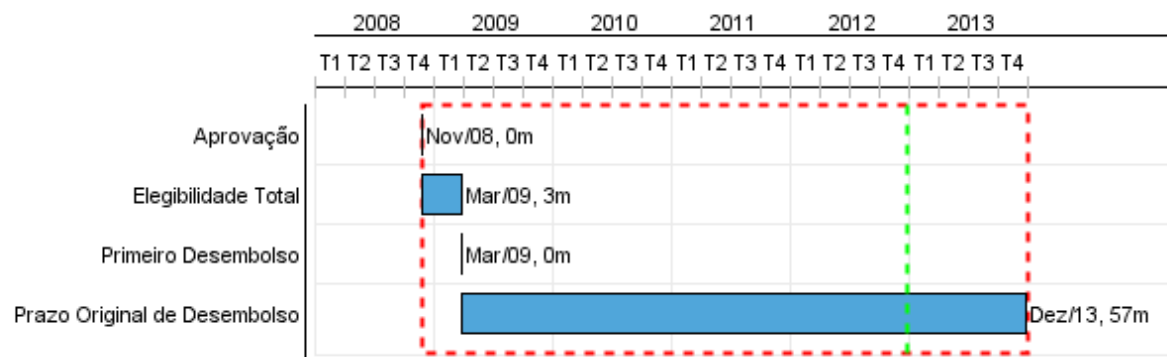


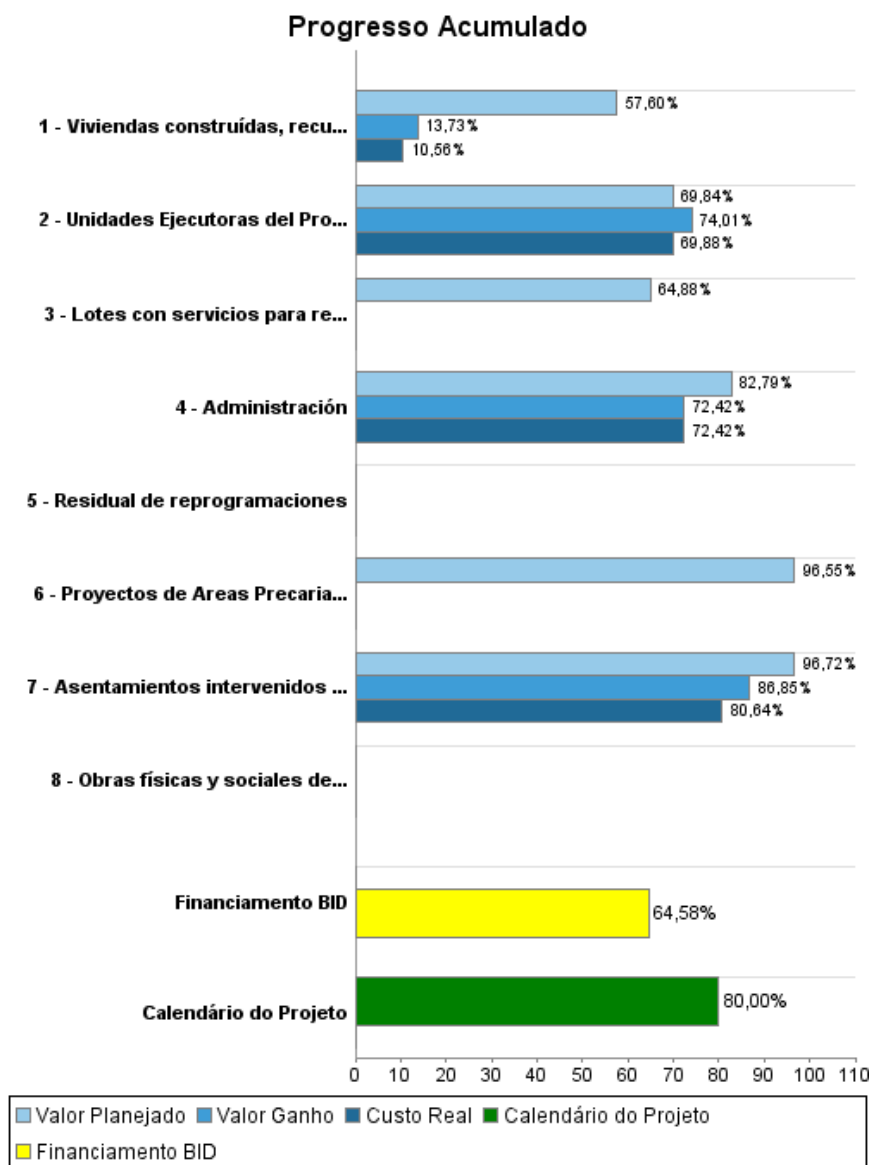
Relatório Resumido

Dados Gerais		Fundos Disponíveis (US\$)		Custo Total e Fonte	
Executor:	MINISTERIO DE VIVIENDA ORDENAMIENTO TERRIT. Y MEDIO AMBIENTE				
Sector:	URBAN DEVELOPMENT AND HOUSING-NEIGHBORHOOD UPGRADING				
Número da Operação:	2052/OC-UR;2052/OC-UR-1	Atual:	70.000.000,00	Original BID:	70.000.000,00
Estágio:	Approved	Desembolsado:	45.207.072,94	Corrente BID:	70.000.000,00
Tipo Operação:	INV - Investimento	% Desembolsado:	64,58	Pari-passu:	70,00
Operação Relacionada:	UR-T1032, UR-X1003	Saldo:	24.792.927,06	Cofinanciamento/País:	30.000.000,00
Subtipo de Operação:	ESP - Specific Investment Operation			Original Estimado:	100.000.000,00
				Período de Amortização (meses):	234

Categoria do impacto social	Reformulação	Validação	
Categoria do impacto social:	B () Os objetivos do projeto foram reformulados?	Validado pelo Chefe de Divisão:	24-sep-2012
		Validado pelo Representante do País:	28-sep-2012



Progresso Acumulado até 2012



Resultados

Resultado:	Familias de los barrios intervenidos y familias re-asentadas con calidad de vida mejorada.
Suposições:	No existen variaciones importantes del tipo de cambio y/o aumentos en el costo de la construcción que impliquen disminución en la cobertura del programa
Observações:	A la finalización del programa, las familias de los asentamientos intervenidos tienen agua, electricidad, alcantarillado y drenajes pluviales, mejor vialidad en sus barrios, y mayor acceso a servicios sociales y espacios públicos.

Indicador	Unidade Medida	Linha Base	Ano Linha Base		Final do Projeto
Las familias de los asentamientos intervenidos cuentan con acceso a servicios básicos, sevicios sociales, espacios públicos al final del Programa.	Familias		2006	P A	7,348.00

Resultado:	Formación de nuevos asentamientos detenida
Suposições:	No existen crisis económicas de magnitud que determinen que un importante número de población cae por debajo de la línea de pobreza
Observações:	En 2006 el INE identificó la existencia de 696 asentamientos en todo el país. Este número se ha reducido por lo siguiente: i) 22 complejos habitacionales precarios que fueron contabilizados erróneamente como asentamientos irregulares; y ii) 106 asentamientos de dos categorías; a) 62 regularizados con financiamiento del préstamo 1186/OC-UR; y b) 44 que serán regularizados con financiamiento del programa UR-L1009. Por tanto, la línea de base resultante es de 568 asentamientos (696-128).

Indicador	Unidade Medida	Linha Base	Ano Linha Base		Final do Projeto
Canitidad de asentamientos	Asentamientos	568.00	2006	P A	568.00

Produtos: Progresso Físico e Financeiro Anual 2012

Descrição	Unidade de medida	Físico				Financeiro			
		Planejado	Atual	Unidades Acumuladas	Unidades FDP	Planejado	Atual	Custos Acumulados	Custos FDP
Mejoramiento de Barrios									
Obras físicas y sociales de regularización en áreas precarias.	Areas				2,00				8.552.000,00
Asentamientos intervenidos con obras de infraestructura (acceso a agua, electricidad, alcantarillado, vialidad, drenajes pluviales, mayor acceso a servicios sociales y espacios públicos)	Asentamientos	6,00	1,00		28,00	11.090.000,00	5.676.000,00		68.700.000,00
Proyectos de Areas Precarias formulados	Proyectos	2,00			2,00	1.194.000,00			1.448.000,00
Prevención de asentamientos irregulares									
Viviendas construídas, recuperadas y mejoradas en el ára del mercado agrícola y entorno del barrio GOES	Vivienda	300,00	49,00		500,00	2.690.000,00	157.000,00		8.900.000,00
Lotes con servicios para reasentamiento de familias	Lotes	90,00			250,00	1.453.000,00			5.500.000,00
Fortalecimiento Institucional									
Unidades Ejecutoras del Programa fortalecidas (DINAVI, UCN y Unidades Subnacionaes de las Intendencias)	Unidades	5,00	6,00		5,00	583.000,00	488.000,00		2.800.000,00
Administración									
Administración	n/a					937.000,00	595.000,00		4.100.000,00
Residual de reprogramaciones	0								
TOTAL						17.947.000,00	6.916.000,00		100.000.000,00