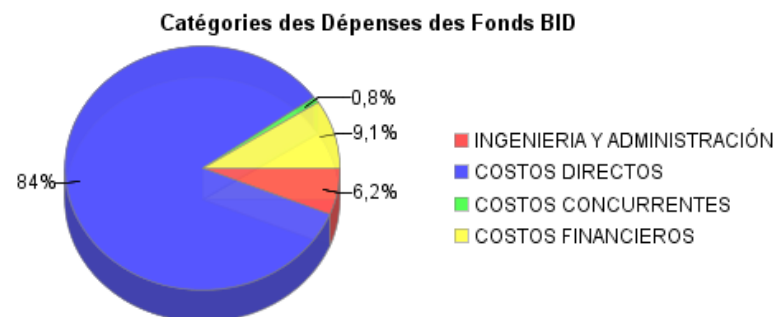
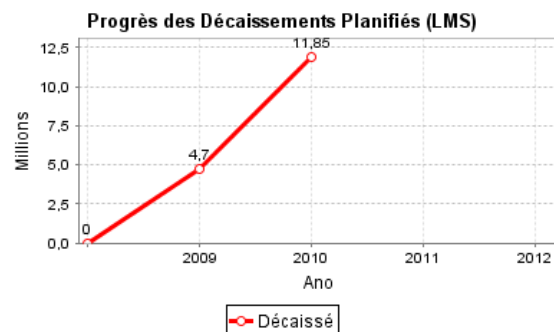
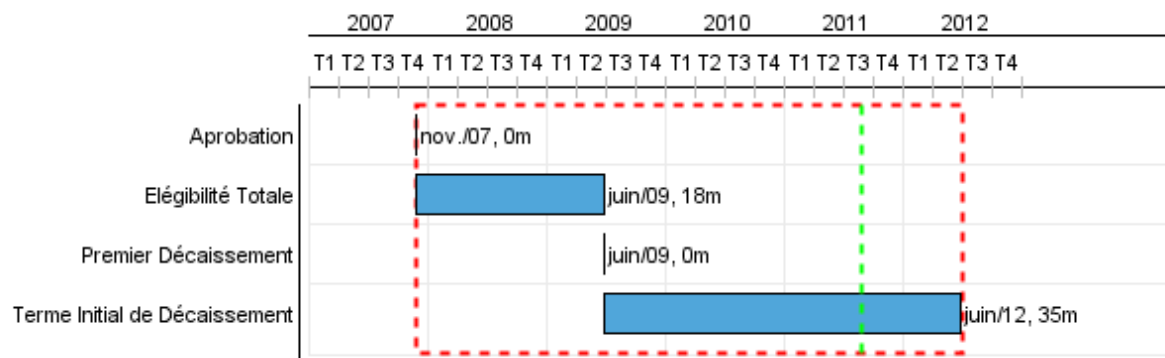


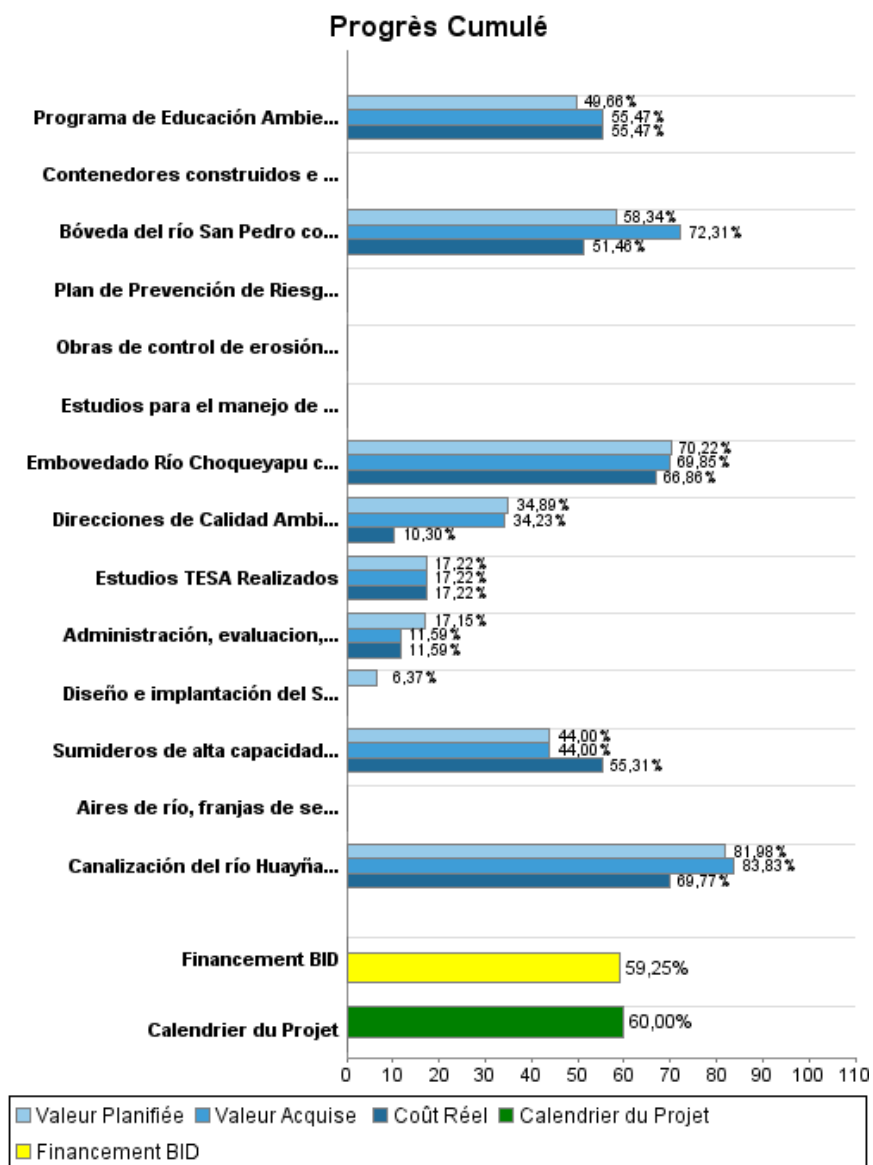
## Rapport Résumé

Données Générales		Fonds Disponibles (US\$)	Coût Total et Source de Financement
Agence d' Exécution (EA):	GOBIERNO MUNICIPAL DE LA PAZ		
Secteur:	WATER AND SANITATION-SEWERAGE		
Numéro(s) de Prêt(s):	1926/BL-BO	Montant Courant Approuvé:	20.000.000,00
Étape:	Approved	Montant Décaissé à ce Jour:	11.850.213,73
Type d' Opération:	INV - Investissement	% Décaissé:	59,25
Opération(s) Connexe(s):	TC0210050, BO-T1058	Solde:	8.149.786,27
Sous-Type de l'Opération:	ESP - Specific Investment Operation		
		Initial BID:	20.000.000,00
		Courant BID:	20.000.000,00
		Pari Passu:	91,01
		Cofinancement/Pays:	2.000.000,00
		Estimation Initiale:	22.000.000,00
		Période d'Amortissement (mois):	282

Catégorie d'Impact Environnemental et Social du Projet	Reformulation	Validation
Catégorie d'Impact Environnemental et Social du Projet: B	( ) Les objectifs du projet ont-ils été reformulés?	Validé par le Chef de Division: Mar 30, 2011 Validé par le Représentant: Apr 19, 2011



## Progrès Cumulé à 2010



## Résultats

**Résultat:** Factores de riesgo del sistema de drenaje en los macrodistritos Centro, Cotahuma y Sur prevenidos y mitigados

Indicateur	Unité de Mesure	Ligne de Base	Année Ligne de Base		Fin du Projet
Casos atendidos por problemas hidráulicos, hidrogeológicos y geodinámicos disminuidos en un 25% en los macrodistritos intervenidos	Numero de casos	813,00	2007	P A	610,00

**Résultat:** Escurrimiento superficial controlado y mitigado en los macrodistritos de Cotahuma , Max Paredes y Centro

Indicateur	Unité de Mesure	Ligne de Base	Année Ligne de Base		Fin du Projet
Número de sumideros taponados reducidos en un 10% en los 3 macrodistritos al final del proyecto	Número de casos	271,00	2007	P A	244,00

**Résultat:** Aires de río y franjas de seguridad de drenajes definidos y administrados

Indicateur	Unité de Mesure	Ligne de Base	Année Ligne de Base		Fin du Projet
Número de trámites atendidos por la DGIR para definición de aires de río y franjas reducido en un 50% anual	Número de trámites	645,00	2007	P A	323,00

**Résultat:** Gestión ambiental sobre drenajes pluviales fortalecida

Indicateur	Unité de Mesure	Ligne de Base	Année Ligne de Base		Fin du Projet
El 30% de la población (509.721) de la zona de intervención conoce los riesgos de depositar residuos sólidos en los sumideros y canales	Número de habitantes		2007	P A	150.000,00

**Produites: Progrès Physique et Financier Annuel 2010**

Description	Unité de Mesure	Physique				Financier			
		Planifié	Réel	Unités Cumulées	Unités FDP	Planifié	Réel	Coûts Cumulées	Coûts FDP
<b>Control de Inundaciones Erosión</b>									
Embovedado Río Choqueyapu construido	Metro	700,00	691,00		1.215,00	2.629.571,22	2.326.963,90		8.991.803,66
Canalización del río Huayñajahuira construida	Metro	1.271,00	1.300,00		1.589,00	1.638.284,45	1.391.516,69		2.020.865,00
Bóveda del río San Pedro construida y reparada	Metro	964,00	1.195,00		1.205,00	1.133.426,04	999.768,09		1.942.948,00
Estudios TESA Realizados	Estudio	2,00	2,00		6,00	86.097,73	86.097,67		500.000,00
Sumideros de alta capacidad construidos	Sumideros	6,00	6,00		23,00	157.712,63	198.249,71		358.438,00
Obras de control de erosión en las cuencas de los ríos Jake y Charapaya concluidas	Obra				2,00				3.512.182,00
Plan de Prevención de Riesgos de Desastres elaborado	Planes				1,00				65.500,00
Estudios para el manejo de cuencas y drenajes concluidos	Estudios				2,00				412.117,61
Programa de Educación Ambiental y Participación Ciudadana difundido	Unidades educativas				150,00	132.056,73	159.466,13		471.938,22
<b>Desarrollo Institucional y Gestión Ambiental</b>									
Direcciones de Calidad Ambiental y Gestión Integral de riesgos equipadas	Direcciones	1,00	1,00		2,00	228.930,42	67.209,62		675.883,79
Diseño e implantación del SIG para la gestión del sistema de Drenaje	SIG				1,00	25.173,60			394.900,00
Aires de río, franjas de seguridad y corredores verdes definidos en la cuenca del Río Jillusaya	Cuenca				1,00				90.000,00
Contenedores construidos e instalados en las áreas de intervención	Pieza				16,00				60.000,00
Administración, evaluación, seguimiento, costos financieros y auditorias	Global					207.549,73	140.380,87		2.503.423,72
<b>TOTAL</b>						<b>6.238.802,55</b>	<b>5.369.652,68</b>		<b>22.000.000,00</b>