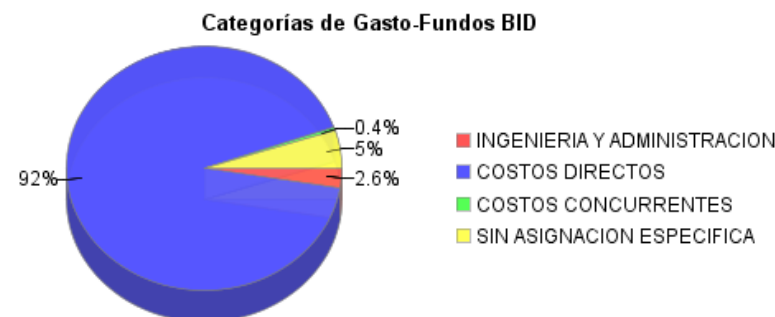
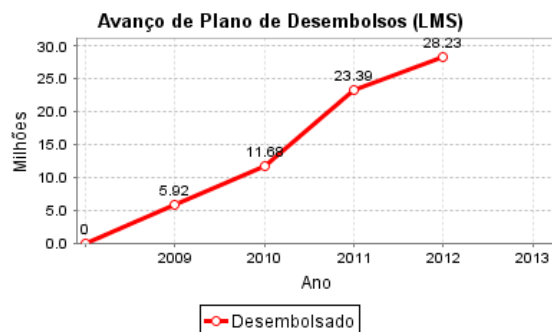
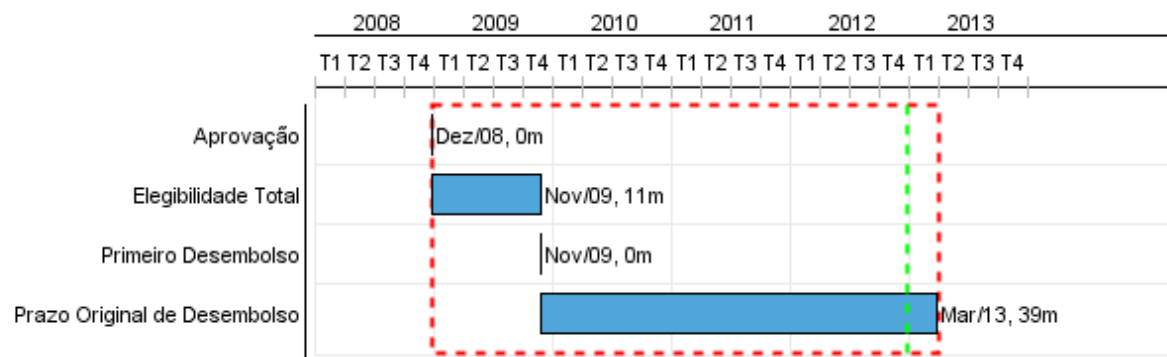


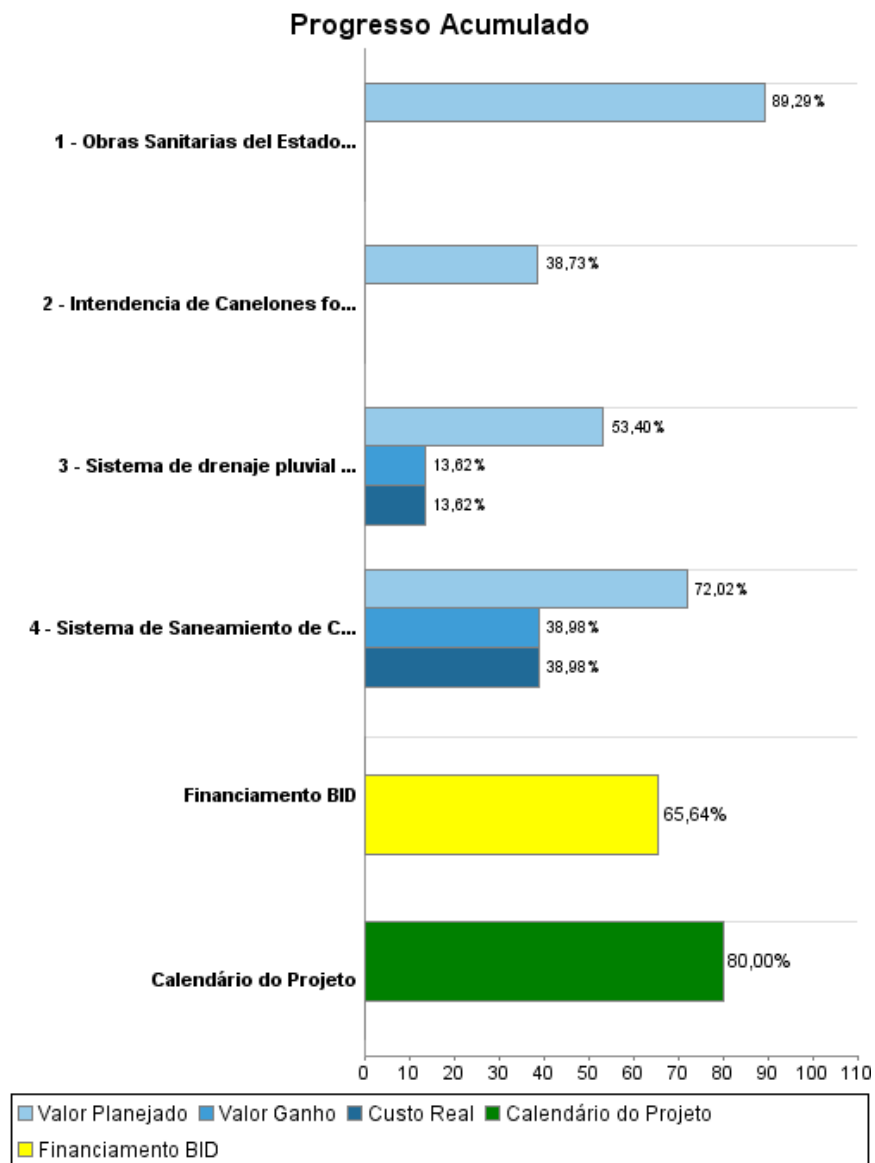
## Relatório Resumido

Dados Gerais	Fundos Disponíveis (US\$)	Custo Total e Fonte
Executor: OBRAS SANITARIAS DEL ESTADO		
Sector: ENVIRONMENT AND NATURAL DISASTERS		
Número da Operação: 2095/OC-UR	Atual: 43.000.000,00	Original BID: 43.000.000,00
Estágio: Approved	Desembolsado: 28.226.898,85	Corrente BID: 43.000.000,00
Tipo Operação: INV - Investimento	% Desembolsado: 65,64	Pari-passu: 52,00
Operação Relacionada: UR-X1006, UR-L1075, UR-L1081	Saldo: 14.773.101,15	Cofinanciamento/País: 39.500.000,00
Subtipo de Operação: ESP - Specific Investment Operation		Original Estimado: 82.500.000,00
		Período de Amortização (meses): 246

Categoria do impacto social	Reformulação	Validação
Categoria do impacto social: B	( ) Os objetivos do projeto foram reformulados?	Validado pelo Chefe de Divisão: 27-sep-2012 Validado pelo Representante do País: 28-sep-2012



## Progresso Acumulado até 2012



## Resultados

**Resultado:** Calidad del agua en el Arroyo Pando mejorada

Indicador	Unidade Medida	Linha Base	Ano Linha Base		2012	2013	2014	Final do Projeto
Camiones barométricos que disponen sus líquidos residuales en la planta del Pinar ( promedio anual)	Camiones/día	88.00	2010	P A	88.00			
Concentración de DBO5 en el Arroyo Pando	Indice			P A				0.90
Contaminación microbiológica en el arroyo Pando	Indice			P A				0.90

**Resultado:** Cobertura de desagües cloacales con sistemas sostenibles incrementada

Indicador	Unidade Medida	Linha Base	Ano Linha Base		2012	2013	2014	Final do Projeto
Hogares con nuevas conexiones efectivas a la red de saneamiento	Hogares		2010	P A			2,483.00	2,483.00

**Resultado:** Sistema pluvial y vial de Ciudad de la Costa - Zona A mejorado

Indicador	Unidade Medida	Linha Base	Ano Linha Base		2012	2013	2014	Final do Projeto
Areas inundables criticas para un período de retorno de 10 años	Areas	10.00	2010	P A	6.00	2.00		
Habitantes beneficiados por el drenaje y el paviemnto de calles	habitantes		2009	P A				3,600.00

## Produtos: Progresso Físico e Financeiro Anual 2012

Descrição	Unidade de medida	Físico				Financeiro			
		Planejado	Atual	Unidades Acumuladas	Unidades FDP	Planejado	Atual	Custos Acumulados	Custos FDP
<b>Obras de Saneamiento</b>									
Sistema de Saneamiento de Ciudad de la Costa-Zona A construido	Sistemas				1,00	16.374.000,00	3.237,00		55.016.000,00
<b>Obras de drenaje pluvial y pavimentación de vías</b>									
Sistema de drenaje pluvial construído	Sistemas				1,00	21.601.000,00	4.625.000,00		60.003.210,00
<b>Fortalecimiento Institucional</b>									
Obras Sanitarias del Estado (OSE) fortalecido	Organismos				1,00	100.000,00			224.000,00
Intendencia de Canelones fortalecida	Organismos				1,00	165.000,00			426.000,00
<b>Gastos Financieros y Administrativos</b>									
Presupuesto Gastos Financieros y Administrativos	N/A					1.301.000,00	320.000,00		7.988.000,00
<b>TOTAL</b>						<b>39.541.000,00</b>	<b>4.948.237,00</b>		<b>123.657.210,00</b>