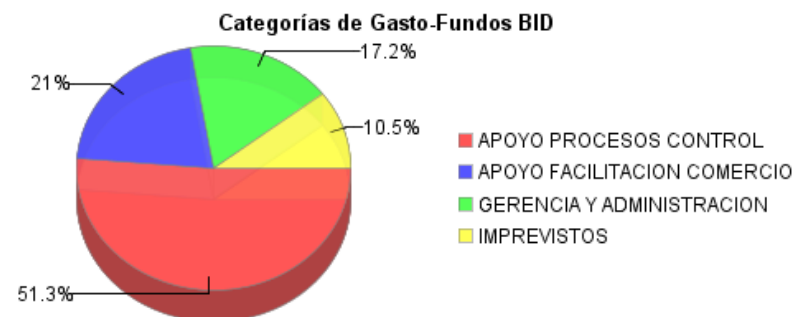
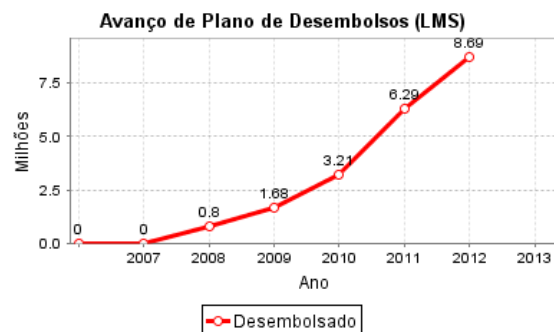
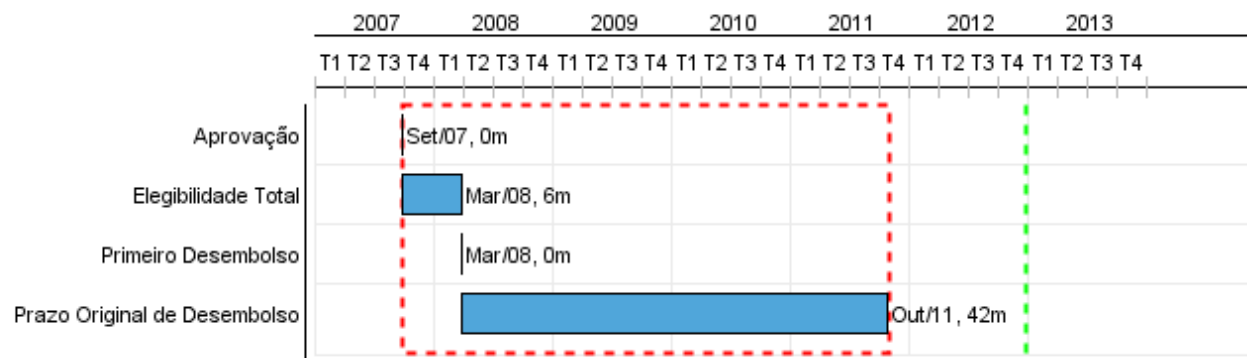


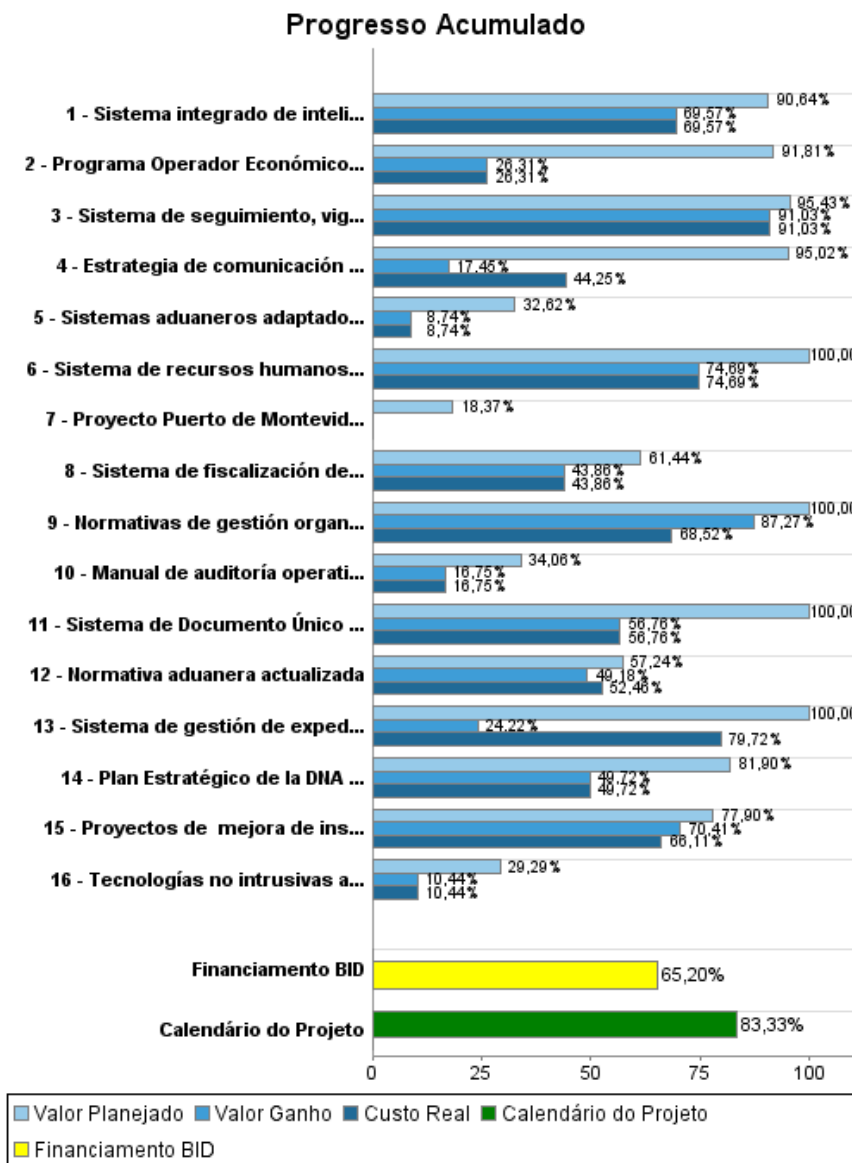
Relatório Resumido

Dados Gerais	Fundos Disponíveis (US\$)	Custo Total e Fonte
Executor: MINISTERIO DE ECONOMIA Y FINANZAS		
Sector: REFORM / MODERNIZATION OF THE STATE-REFORM AND PUBLIC SECTOR SUPPORT		
Número da Operação: 1894/OC-UR	Atual: 11.600.000,00	Original BID: 11.600.000,00
Estágio: Approved	Desembolsado: 7.563.588,66	Corrente BID: 11.600.000,00
Tipo Operação: INV - Investimento	% Desembolsado: 65,20	Pari-passu: 51,00
Operação Relacionada:	Saldo: 4.036.411,34	Cofinanciamento/País: 11.300.000,00
Subtipo de Operação: ESP - Specific Investment Operation		Original Estimado: 22.900.000,00
		Período de Amortização (meses): 246

Categoria do impacto social	Reformulação	Validação
Categoria do impacto social: Nenhum	() Os objetivos do projeto foram reformulados?	Validado pelo Chefe de Divisão: 26-sep-2012 Validado pelo Representante do País: 28-sep-2012



Progresso Acumulado até 2012



Resultados

Resultado: Fiscalización del comercio exterior por parte de la Dirección Nacional de Aduanas (DNA) mejorada

Indicador	Unidade Medida	Linha Base	Ano Linha Base		2009	2010	2011	2012	2013	Final do Projeto
Manifiestos de entrada revisados y seleccionados por análisis de riesgo o en indicios fundados.	%		2009	P A						5.00
Porcentaje de declaraciones de importación asignadas a los canales rojo y naranja.	%	44.59	2009	P A				17.00	15.00	15.00
Irregularidades detectadas en la revisión de cargas (manifiestos) basadas en análisis de riesgo	%		2009	P A					19.00	19.00
Montos en reliquidaciones en relación con la recaudación por declaraciones de importación en el mismo período.	%	0.44	2009	P A		0.37	0.32	0.35		1.00

Resultado: Facilitación del comercio exterior por parte de la DNA mejorada

Indicador	Unidade Medida	Linha Base	Ano Linha Base		2009	2010	2011	2012	2013	Final do Projeto
Declaraciones de importación y exportación tramitadas con certificados informatizados	%	26.00	2009	P A				40.00	100.00	100.00
Tiempo de despacho de la declaración de importación desde el pedido de canal	horas	8.00	2009	P A				5.00	4.00	4.00
Declaraciones despachadas en el mismo día del pedido de canal con independencia del canal asignado	%	85.00	2009	P A				90.00	90.00	90.00

Resultado: Eficiencia organizacional de la DNA mejorada

Indicador	Unidade Medida	Linha Base	Ano Linha Base		2009	2010	2011	2012	2013	Final do Projeto
Nivel de satisfacción de los grupos de interés clave de la Aduana.	%	19.14	2011	P A				36.60	55.00	55.00

Produtos: Progresso Físico e Financeiro Anual 2012

Descrição	Unidade de medida	Físico				Financeiro			
		Planejado	Atual	Unidades Acumuladas	Unidades FDP	Planejado	Atual	Custos Acumulados	Custos FDP
Fortalecimiento de los Procesos de Control, mediante el Análisis Inteligente del Riesgo									
Sistema de Documento Único Aduanero Informatizado (DUA Digital)	Sistemas				1,00	75.000,00	7.694,00		155.651,00
Sistema de fiscalización de declaraciones de mercancías actualizado	sistema				1,00	51.850,00	13.928,00		215.651,00
Proyecto Puerto de Montevideo para la facilitación y control inteligente de mercancías diseñado e iniciado	proyecto				1,00	22.500,00			122.500,00
Sistema de seguimiento, vigilancia y verificación de mercancías (Uruguay Tránsito Seguro) diseñado e implementado	sistemas				1,00	72.000,00			1.639.476,00
Tecnologías no intrusivas adquiridas e implementadas para la fiscalización de mercancías (scanner, fibroscopia y densímetros)	tecnologías	2,00			3,00	400.000,00			2.121.402,00
Sistema integrado de inteligencia aduanera basado en el análisis de riesgos implementado	sistemas				1,00	163.000,00	27.934,00		641.124,00
Manual de auditoría operativa aduanera elaborado	manuales				1,00	53.000,00	22.035,00		178.941,00
Gastos de seguimiento y apoyo a la implementación de productos	N/A					45.000,00			90.000,00
Apoyo al Objetivo de la Eficiencia en las Transacciones Comerciales									
Sistemas aduaneros adaptados a los requerimientos de la Ventanilla Única Electrónica	sistemas				1,00	47.500,00			198.874,00
Programa Operador Económico Autorizado (OEA) implementado a nivel de piloto	programa	1,00			1,00	80.000,00			122.137,00
Fortalecimiento Institucional de la DNA									
Normativa aduanera actualizada	Normas	2,00	1,00		2,00	100.000,00	70.321,00		619.794,00
Normativas de gestión organizacional de la DNA actualizadas	normas	3,00	2,00		3,00	50.000,00	8.770,00		130.954,00
Plan Estratégico de la DNA elaborado e implantado	plan				1,00	179.500,00	16.950,00		505.047,00
Sistema de recursos humanos adaptados a la nueva estructura	sistemas				1,00	247.100,00	84.820,00		641.064,00
Estrategia de comunicación diseñada e implementada	estrategia com unicacional	1,00			1,00	434.000,00	46.502,00		763.178,00

RELATÓRIO DE MONITOREIO DE PROGRESSO

UR-L1037 - Program to Support Uruguay's National Customs Bureau

2012 1º período com fechamento em (30-Set-2012)

Banco Interamericano de Desenvolvimento - IDB

Escritório de Planejamento Estratégico e Efetividade no Desenvolvimento

Última Atualização do PMR: 15/08/2012

Descrição	Unidade de medida	Físico				Financeiro			
		Planejado	Atual	Unidades Acumuladas	Unidades FDP	Planejado	Atual	Custos Acumulados	Custos FDP
Proyectos de mejora de instalaciones y equipamiento de la DNA ejecutados	proyectos	2,00	1,00		17,00	2.206.000,00	756.121,00		12.294.342,00
Sistema de gestión de expedientes (GEX) adaptado a las necesidades de las reformas	sistemas				1,00	43.000,00	19.269,00		117.019,00
Gastos de seguimiento y apoyo a la implementación de productos	N/A					179.500,00	63.584,00		448.250,00
Gerencia y Administracion del Proyecto e Imprevistos									
Adimistración y gerencia del proyecto	N/A					226.000,00	107.240,00		1.834.596,00
Costos concurrentes y evaluaciones	N/A					30.000,00	11.270,00		60.000,00
Corrección por ajuste de estructura del PMR	N/A								
TOTAL						4.704.950,00	1.256.438,00		22.900.000,00