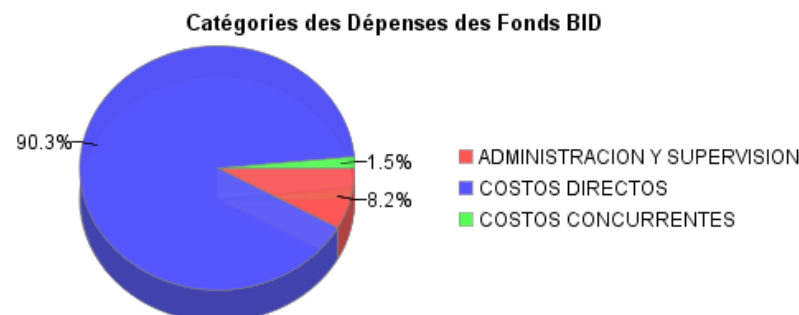
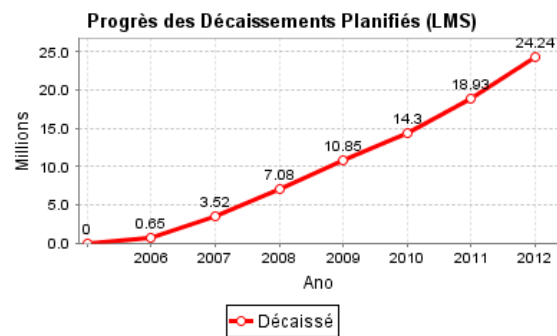
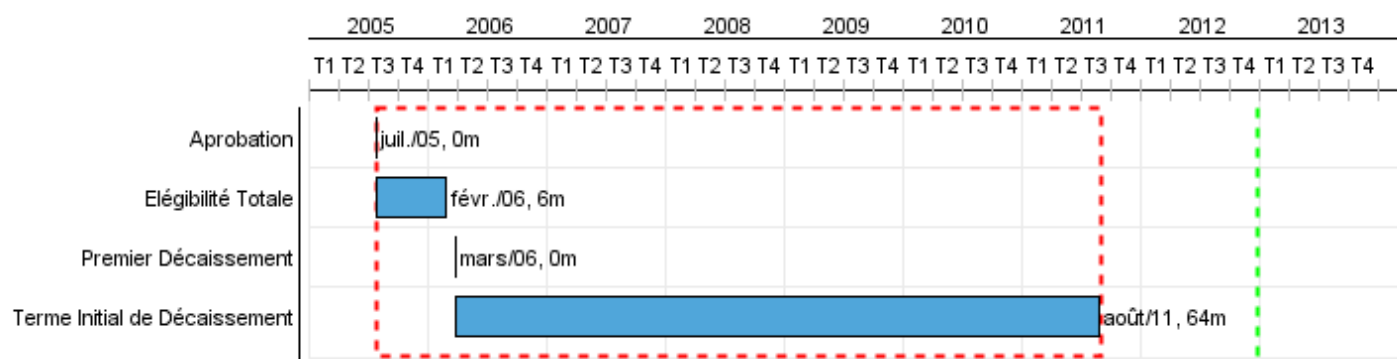


Rapport Résumé

Données Générales		Fonds Disponibles (US\$)		Coût Total et Source de Financement	
Agence d' Exécution (EA):	SECRETARIA DE TURISMO DE LA NACION ARGENTINA				
Secteur:	SUSTAINABLE TOURISM-DEVELOPMENT TOURISM DESTINATION & PRODUCT MANAGEMENT				
Numéro(s) de Prêt(s):	1648/OC-AR	Montant Courant Approuvé:	33.000.000,00	Initial BID:	33.000.000,00
Étape:	Approved	Montant Décaissé à ce Jour:	23.191.450,35	Courant BID:	33.000.000,00
Type d' Opération:	INV - Investissement	% Décaissé:	70,28	Pari Passu:	59,00
Opération(s) Connexe(s):	RG-T1674	Solde:	9.808.549,65	Cofinancement/Pays:	23.000.000,00
Sous-Type de l'Opération:	ESP - Specific Investment Operation			Estimation Initiale:	56.000.000,00
				Période d'Amortissement (mois):	162

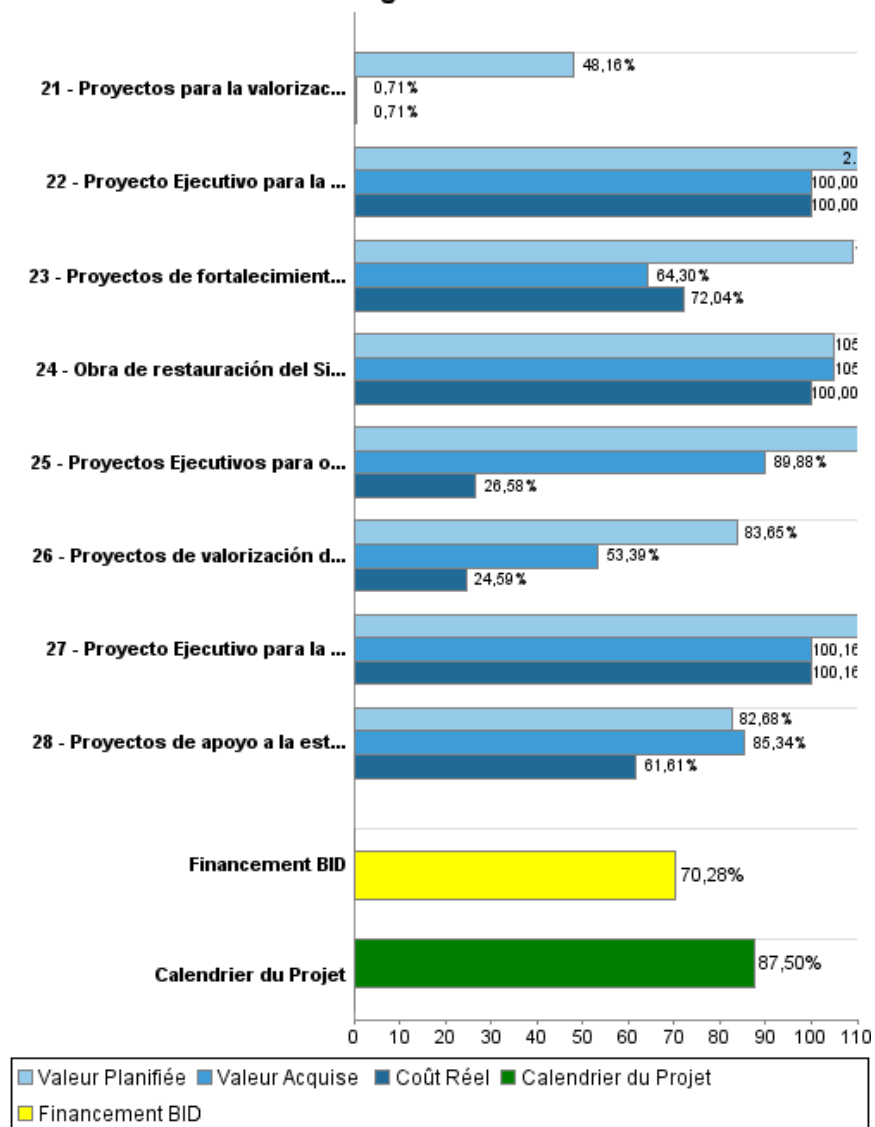
Catégorie d'Impact Environnemental et Social du Projet	Reformulation	Validation
Catégorie d'Impact Environnemental et Social du Projet: B(R)	() Les objectifs du projet ont-ils été reformulés?	Validé par le Chef de Division: 25-sep-2012 Validé par le Représentant: 16-oct-2012



Progrès Cumulé à 2012



Progrès Cumulé



Résultats

Résultat:	Generación de divisas provenientes de la actividad turística en los Corredores de los Lagos e Iguazú-Misiones incrementada.
Suposições:	Supone la no existencia de desastres naturales (como la erupción del Volcan Puyehue) u otros factores de crisis internacionales que afecten el flujo de turismo
Observações:	En el 2011, la erupción del Volcan Puyehue afectó directamente las áreas intervenidas por el programa causando daños materiales cuantiosos y parando por meses el flujo de turistas.

Indicateur	Unité de Mesure	Ligne de Base	Année Ligne de Base		2010	Fin du Projet
Visitantes a Bariloche, San Martín de los Andes, Villa La Angostura y Esquel	visitantes	990,250.00	2004	P A	1,150,000.00	1,150,000.00
Ingresos generados por los Parques Nacionales Lanín, Nahuel Huapi-Los Arrayanes, Lago Puelo y Los Alerces.	US\$	1,130,000.00	2004	P A	2,340,000.00	2,340,000.00
Visitantes a San Ignacio Miní, en el área de las Misiones Jesuíticas Guaraníes.	visitantes	202,831.00	2004	P A	368,400.00 113,120.00	368,400.00
Tarifa de entrada para visitante extranjero a las Misiones Jesuíticas.	US\$	4.00	2004	P A	5.30 7.50	5.30
Ingresos totales provenientes de recaudación de uso (pasajeros), servicios especiales y concesiones del Viejo Expreso Patagónico.	US\$	224,160.00	2004	P A	991,600.00	991,600.00

Résultat:	Areas Protegidas con gestión de manejo sostenible
------------------	---------------------------------------------------

Indicateur	Unité de Mesure	Ligne de Base	Année Ligne de Base		2010	Fin du Projet
Porcentaje de áreas protegidas intervenidas con el Programa como proporción de la superficie total del país (sin incluir la porción insular y antártida argentina).	Porcentaje		2004	P A		0.53

Produites: Progrès Physique et Financier Annuel 2012

Description	Unité de Mesure	Physique				Financier			
		Planifié	Réel	Unités Cumulées	Unités FDP	Planifié	Réel	Coûts Cumulées	Coûts FDP
Valorización y gestión de atracciones turísticas públicas									
Proyectos para la valorización del Parque Nacional Lanin ejecutados	Proyectos	2,00			21,00	175.027,00	31.509,00		2.690.770,00
Proyectos de valorización del Parque Nacional Nahuel Huapi y Parque Nacional Arrayanes ejecutados.	Proyectos	8,00	7,00		30,00	1.694.688,00	219.411,00		7.569.920,00
Proyectos de valorización del Parque Nacional Los Alerces ejecutados	Proyectos	1,00	1,00		9,00		1.179,00		1.581.642,00
Proyectos de valorización del Parque Nacional Lago Puelo ejecutadas	Proyectos	1,00	1,00		7,00	1.993.550,00	128.629,00		4.824.619,00
Proyectos Ejecutivos para obras de valorización de atracciones turísticas de la provincia de Misiones elaborados	Proyectos Ejecutivos	1,00	1,00		1,00	320.550,00			436.595,00
Obras de valorización de atracciones turísticas de la provincia del Neuquén ejecutadas	Obras				3,00	355.070,00			1.423.511,00
Proyecto Ejecutivo para la valorización de atracciones turísticas de la provincia de Río Negro elaborado	Proyecto Ejecutivo	1,00	1,00		1,00		8.267,00		113.825,46
Obras de valorización de atracciones turísticas de la provincia del Chubut ejecutadas	Obras				1,00	596.869,00			1.195.516,00
Obra de restauración del Sistema Ferroviario Patagónico La Trochita ejecutada	Obra				1,00				1.934.836,00
Obra de construcción del Parque Costanera del Lago Lácar ejecutada	Obra				1,00				1.556.449,00
Obra para la mejora de acceso a Cerro Catedral ejecutada	Obras				1,00				2.104.799,00
Obras de restauración de Misiones jesuíticas (San Ignacio Mini, Santa Ana, Santa Maria y Loreto) ejecutadas	Obras				4,00	1.476.980,00			4.383.923,00
Proyecto Ejecutivo para la rehabilitación y ampliación del Parque Jesuítico Guaraní elaborado	Proyecto Ejecutivo				1,00				126.186,00
Proyecto Ejecutivo para la construcción de la Costanera Lago Nahuel Huapi elaborado	Proyecto Ejecutivo				1,00				97.317,00
Proyecto Ejecutivo para construcción en el Parque lineal Pocahullo elaborado	Proyecto Ejecutivo				1,00				75.203,00
Proyectos Ejecutivos para el ordenamiento del entorno de las ruinas de San Ignacio elaborados	Proyecto Ejecutivo	1,00			2,00	655.550,00			793.989,00

Description	Unité de Mesure	Physique				Financier			
		Planifié	Réel	Unités Cumulées	Unités FDP	Planifié	Réel	Coûts Cumulées	Coûts FDP
Proyectos para la valorización del Parque Nacional Iguazú ejecutados	Proyectos				1,00	1.068.550,00			2.252.004,00
Obras en respuesta a la emergencia por la erupción del volcán Puyehue ejecutadas	Obras	12,00	12,00		12,00	4.417.782,00	2.585.949,00		7.384.272,00
Apoyo a la estructuración y promoción de los corredores									
Planes de competitividad diseñados (Corredor Los Lagos y Corredor Iguazú-Misiones)	Planes				2,00				287.762,00
Proyectos de fortalecimiento, capacitación y sensibilización ejecutados	Proyectos	2,00	2,00		4,00	570.878,00	206.735,00		1.303.257,00
Sistema de Información Turística (SITU) implementado	Sistemas				2,00	36.064,00	7.653,00		726.965,00
Planes de ordenamiento urbano elaborados	Planes				13,00				167.659,00
Proyectos de apoyo a la estructuración y promoción de los corredores ejecutados	Proyectos	1,00			13,00	341.736,00	7.779,00		1.565.684,00
Planes de Manejo de APN elaborados	Planes	18,00			23,00	299.546,00			439.910,00
Fortalecimiento de la administración turística nacional									
Sistema Integral de Gestión Administrativa (SIGINA) implementado	Sistemas	1,00			2,00	297.462,00			1.313.119,00
Plan de modernización de la gestión de los Recursos Humanos del MINTUR implementado	Planes				3,00				320.261,00
Sistema Nacional de Información Turística (SITA) y Sistema de Información y Estadísticas Turísticas (SIET) desarrollados	Sistemas				1,00	549.936,00			947.166,00
Planes de fortalecimiento en respuesta a la erupción del volcán Puyehue desarrolladas	Planes	3,00	3,00		5,00	358.442,00	339.679,00		2.615.728,00
Administración, auditoría y costos financieros									
Administración, auditoría y costos financieros	N/A					1.562.000,00	412.707,00		5.767.000,00
TOTAL						16.770.680,00	3.949.497,00		55.999.887,46