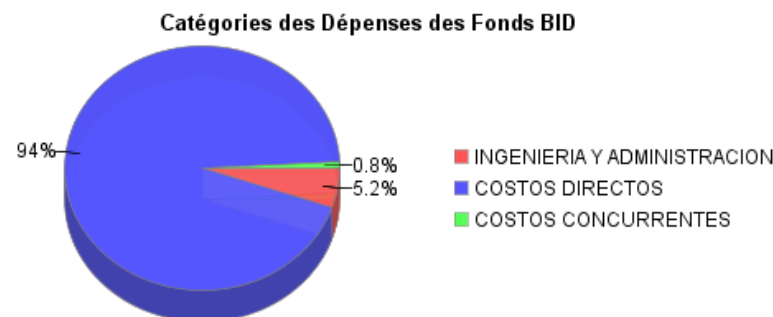
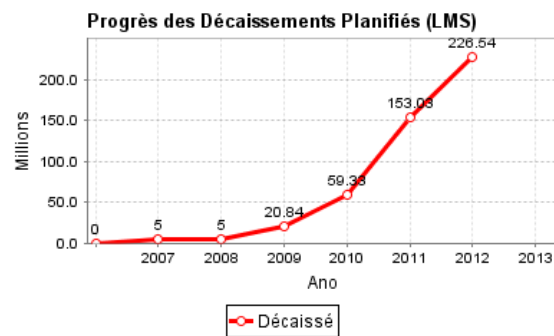
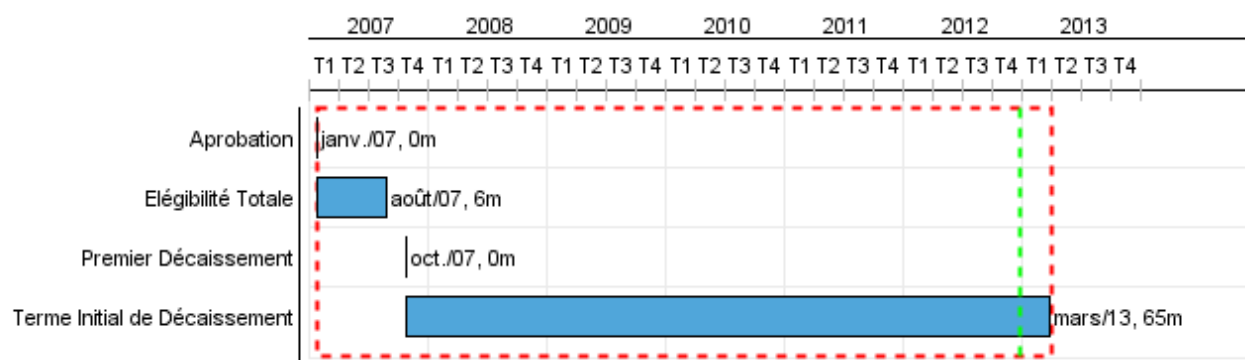


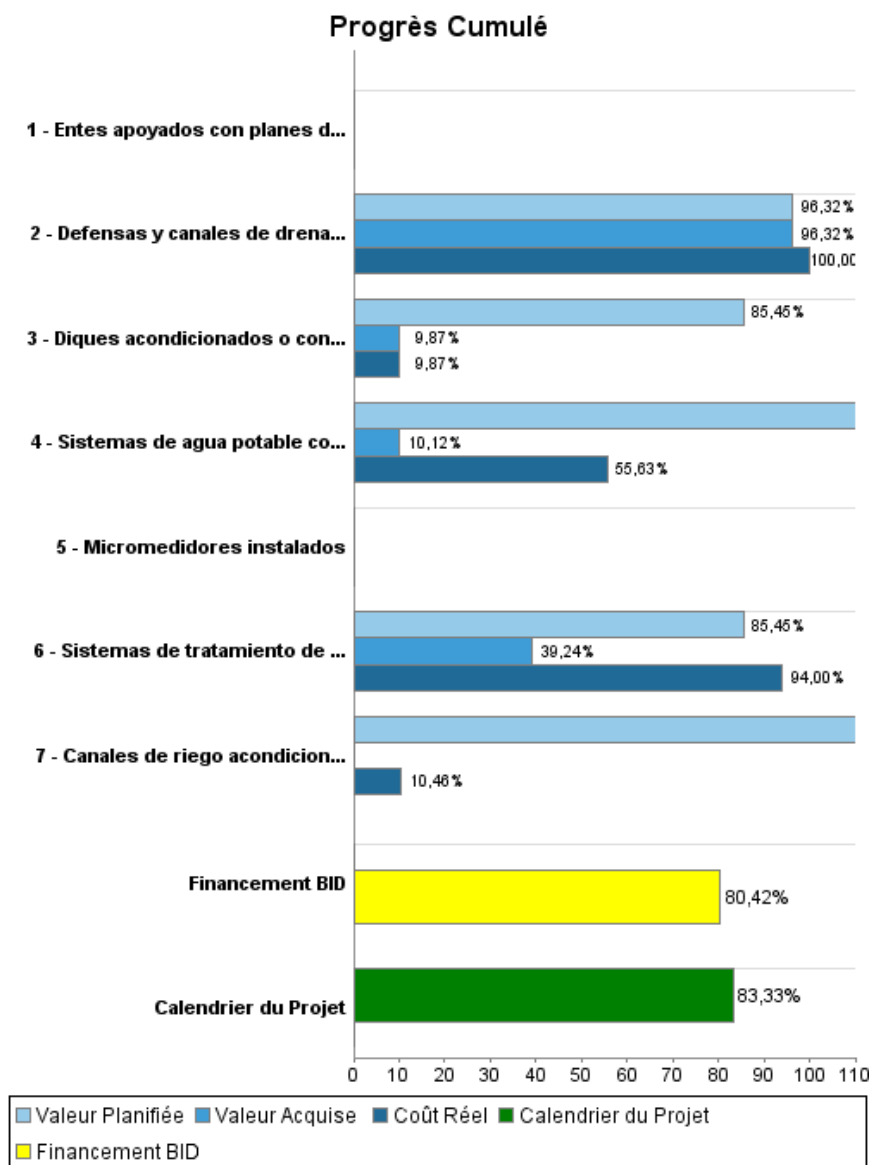
Rapport Résumé

Données Générales		Fonds Disponibles (US\$)		Coût Total et Source de Financement	
Agence d' Exécution (EA):	MINISTERIO DE PLANIFICACION FEDERAL, INVERSION PUBLICA Y SERVICIOS				
Secteur:	WATER AND SANITATION-INTEGRAL MANAGEMENT OF WATER RESOURCES				
Numéro(s) de Prêt(s):	1843/OC-AR	Montant Courant Approuvé:	240.000.000,00	Initial BID:	240.000.000,00
Étape:	Approved	Montant Décaissé à ce Jour:	193.005.696,87	Courant BID:	240.000.000,00
Type d' Opération:	INV - Investissement	% Décaissé:	80,42	Pari Passu:	80,00
Opération(s) Connexe(s):		Solde:	46.994.303,13	Cofinancement/Pays:	60.000.000,00
Sous-Type de l'Opération:	GOM - Global of Multiple Works Operation			Estimation Initiale:	300.000.000,00
				Période d'Amortissement (mois):	222

Catégorie d'Impact Environnemental et Social du Projet	Reformulation	Validation
Catégorie d'Impact Environnemental et Social du Projet:	B () Les objectifs du projet ont-ils été reformulés?	Validé par le Chef de Division: 26-sep-2012 Validé par le Représentant: 15-oct-2012



Progrès Cumulé à 2012



Résultats

Résultat: Productividad de las actividades agropecuarias aumentada

Indicateur	Unité de Mesure	Ligne de Base	Année Ligne de Base		2009	2010	2011	2012	2013	Fin du Projet
Áreas plenamente incorporadas a la agricultura irrigada	Hectáreas		2008	P					4,000.00	4,000.00
				A						
Áreas productivas protegidas contra inundaciones	Hectáreas		2008	P		15,000.00				15,000.00
				A		15,000.00				

Résultat: Vulnerabilidad a inundaciones reducida

Indicateur	Unité de Mesure	Ligne de Base	Année Ligne de Base		2009	2010	2011	2012	2013	Fin du Projet
Población protegida contra inundaciones	Habitantes		2008	P		450.00				450.00
				A		450.00				

Résultat: Servicio de agua potable y saneamiento mejorado

Indicateur	Unité de Mesure	Ligne de Base	Année Ligne de Base		2009	2010	2011	2012	2013	Fin du Projet
Hogares con servicio de agua potable nuevo o mejorado	Hogares		2008	P	9,019.00		207,465.00	202,744.00	31,250.00	250,247.00
				A	9,019.00		7,234.00			
Hogares con servicio de saneamiento nuevo o mejorado	Hogares		2008	P			100,000.00	110,000.00		110,000.00
				A						

Produites: Progrès Physique et Financier Annuel 2012

Description	Unité de Mesure	Physique				Financier			
		Planifié	Réel	Unités Cumulées	Unités FDP	Planifié	Réel	Coûts Cumulées	Coûts FDP
Infraestructura hidráulica productiva.									
Diques acondicionados o contruídos	m3 incrementados de agua derivada				25,00	15.200.903,00	2.818.281,00		28.557.005,00
Defensas y canales de drenaje acondicionados o contruídos	km				18,00				8.108.399,00
Canales de riego acondicionados o contruídos	km	11,00			11,00	18.158.973,00	2.127.354,00		20.337.562,00
Agua Potable y Saneamiento.									
Sistemas de agua potable contruídos o rehabilitados	Sistemas	3,00			5,00	50.168.046,00	17.232.632,00		123.816.085,00
Sistemas de tratamiento de líquidos cloacales contruídos o rehabilitados	Sistemas	2,00			2,00	16.152.032,00	10.034.858,00		102.032.205,00
Fortalecimiento Operacional e Institucional.									
Entes apoyados con planes de fortalecimiento operacional e institucional	Entes					393.701,00			
Micromedidores instalados	micromedidores	25.000,00				7.453.318,00			
Otros									
Ingeniería, administración y supervisión	N/A					3.514.975,00	1.385.383,00		13.475.170,00
Auditoría, evaluación y seguimiento	N/A					258.699,00	9.681,00		140.993,00
Costos financieros	N/A					745.849,00			3.532.581,00
TOTAL						112.046.496,00	33.608.189,00		300.000.000,00