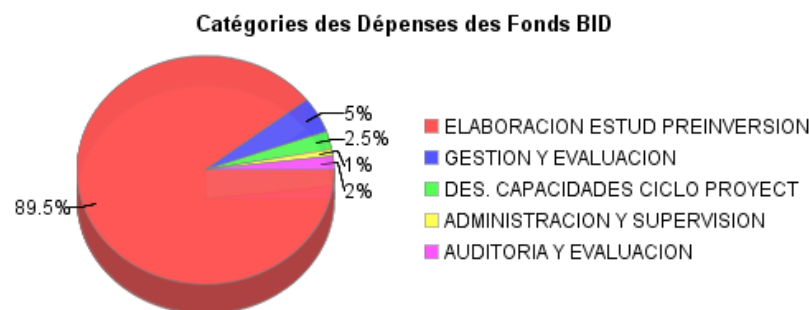
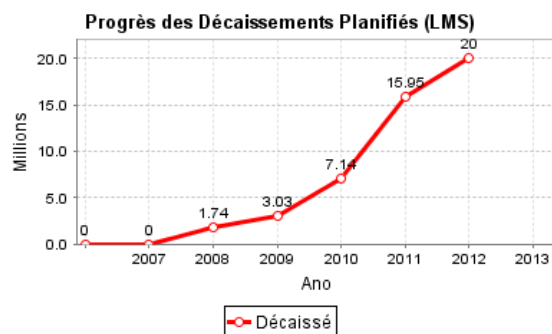
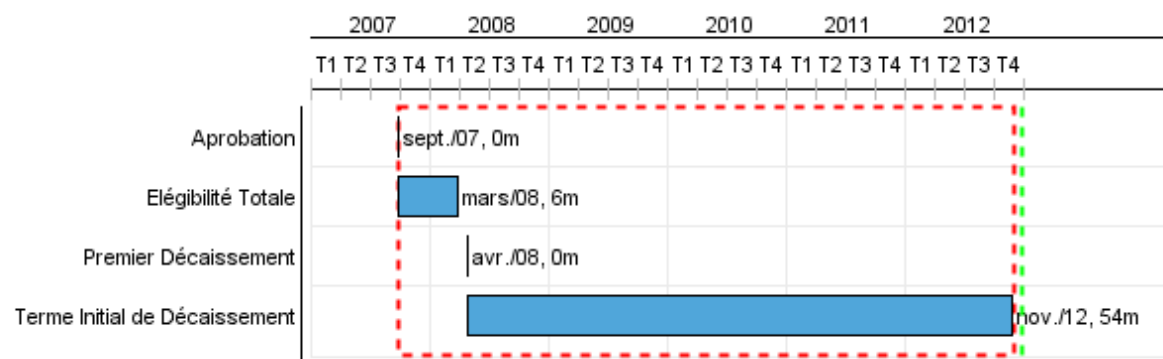


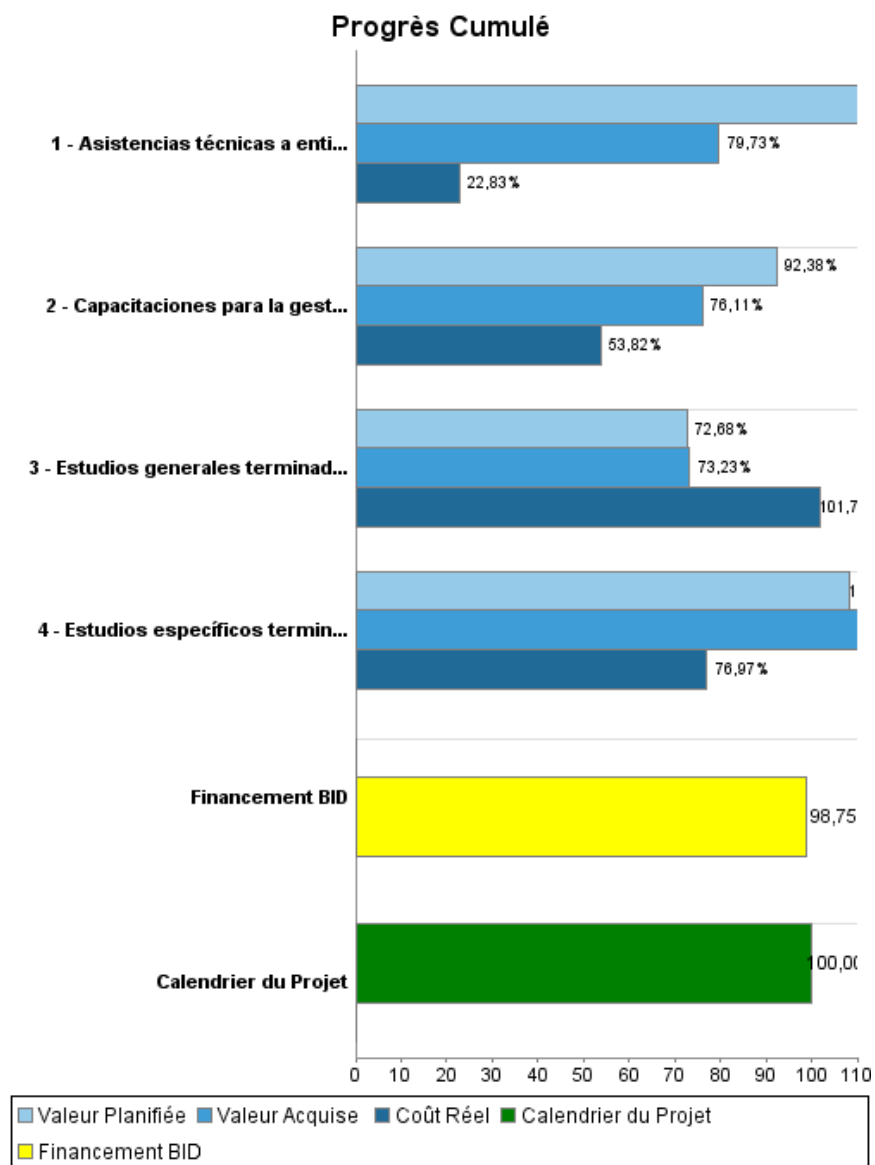
## Rapport Résumé

Données Générales		Fonds Disponibles (US\$)		Coût Total et Source de Financement	
Agence d' Exécution (EA):	MINISTERIO DE ECONOMIA Y FINANZAS PUBL				
Secteur:	REFORM / MODERNIZATION OF THE STATE-REFORM AND PUBLIC SECTOR SUPPORT				
Numéro(s) de Prêt(s):	1896/OC-AR	Montant Courant Approuvé:	20.000.000,00	Initial BID:	20.000.000,00
Étape:	Approved	Montant Décaissé à ce Jour:	19.750.962,33	Courant BID:	20.000.000,00
Type d' Opération:	INV - Investissement	% Décaissé:	98,75	Pari Passu:	80,00
Opération(s) Connexe(s):	AR-X1008	Solde:	249.037,67	Cofinancement/Pays:	5.000.000,00
Sous-Type de l'Opération:	CLP - Project Using a CCLIP (Conditional Credit Line Investment Projects)			Estimation Initiale:	25.000.000,00
				Période d'Amortissement (mois):	234

Catégorie d'Impact Environnemental et Social du Projet	Reformulation	Validation
Catégorie d'Impact Environnemental et Social du Projet: Aucun	( ) Les objectifs du projet ont-ils été reformulés?	Validé par le Chef de Division: 25-sep-2012
		Validé par le Représentant: 15-oct-2012



## Progrès Cumulé à 2012



## Résultats

**Résultat:** Rentabilidad de la inversión pública nacional, provincial y municipal mejorada

Indicateur	Unité de Mesure	Ligne de Base	Année Ligne de Base		2009	2010	2011	Fin du Projet
Proyectos de inversión pública con estudios de viabilidad preparados por el Programa tienen rentabilidad asegurada	millones de US\$ de inversión	2,475.00	2008	P A				1,728.00
Tasa Interna de Retorno promedio para una muestra de proyectos financiados por el Programa	Porcentaje	24.00	2007	P A		24.15 24.60	25.00 25.68	26.00

**Résultat:** Participación de consultores locales en la elaboración de estudios de preinversion incrementada

Indicateur	Unité de Mesure	Ligne de Base	Année Ligne de Base		2009	2010	2011	Fin du Projet
consultores locales registrados en el Roster (registro de consultores) de la UNPRE	consultores		2005	P A		300.00 541.00	200.00 94.00	500.00

**Résultat:** Estructura funcional de la UNPRE consolidada

Indicateur	Unité de Mesure	Ligne de Base	Année Ligne de Base		2009	2010	2011	Fin du Projet
Personal de la UNPRE	personal	4.00		P A		10.00 10.00	10.00 8.00	20.00
Incorporación de las funciones de la Unidad de Preinversión de manera estable en la estructura organizacional del Ministerio de Economía	Decreto		2008	P A		1.00 1.00		1.00

## Produites: Progrès Physique et Financier Annuel 2012

Description	Unité de Mesure	Physique				Financier			
		Planifié	Réel	Unités Cumulées	Unités FDP	Planifié	Réel	Coûts Cumulées	Coûts FDP
<b>Elaboración de Estudios de Preinversión</b>									
Estudios específicos terminados	estudios	15,00	27,00		120,00	5.310.000,00	1.671.000,00		15.800.000,00
Estudios generales terminados	estudios	10,00	4,00		54,00	979.000,00	1.073.000,00		5.263.000,00
<b>Apoyo a la gestión y evaluación de estudios</b>									
Asistencias técnicas a entidades públicas nacionales y subnacionales, realizadas	informes de consultorías	132,00	83,00		462,00	963.000,00	37.000,00		1.200.000,00
<b>Desarrollo de capacidades para la gestión del ciclo de los proyectos y difusión del Programa en el ámbito local</b>									
Capacitaciones para la gestión del ciclo de los proyectos realizadas	capacitaciones	18,00			79,00	260.000,00	6.000,00		550.000,00
<b>Administración y supervisión</b>									
Administración y evaluación	N/A					126.000,00	281.000,00		2.187.000,00
<b>TOTAL</b>						<b>7.638.000,00</b>	<b>3.068.000,00</b>		<b>25.000.000,00</b>