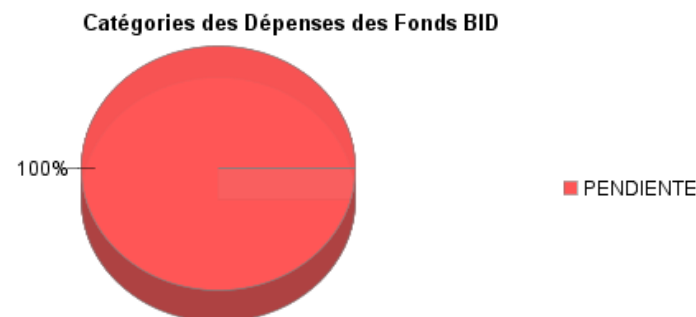
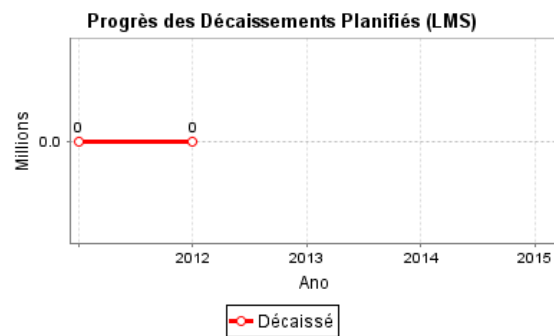
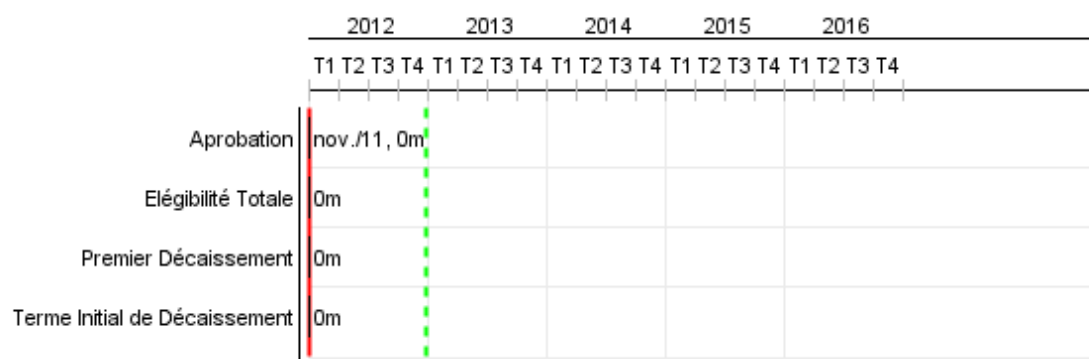


## Rapport Résumé

Données Générales		Fonds Disponibles (US\$)		Coût Total et Source de Financement	
Agence d' Exécution (EA):	MINISTERIO DE ECONOMIA Y FINANZAS PUBL				
Secteur:	REFORM / MODERNIZATION OF THE STATE-REFORM AND PUBLIC SECTOR SUPPORT				
Numéro(s) de Prêt(s):	2615/OC-AR	Montant Courant Approuvé:	13.000.000,00	Initial BID:	13.000.000,00
Étape:	Approved	Montant Décaissé à ce Jour:		Courant BID:	13.000.000,00
Type d' Opération:	INV - Investissement	% Décaissé:		Pari Passu:	72,00
Opération(s) Connexe(s):	RG-P1442	Solde:	13.000.000,00	Cofinancement/Pays:	5.000.000,00
Sous-Type de l'Opération:	ESP - Specific Investment Operation			Estimation Initiale:	18.000.000,00
				Période d'Amortissement (mois):	

Catégorie d'Impact Environnemental et Social du Projet	Reformulation	Validation
Catégorie d'Impact Environnemental et Social du Projet: Aucun	( ) Les objectifs du projet ont-ils été reformulés?	Validé par le Chef de Division: 27-sep-2012
		Validé par le Représentant: 15-oct-2012



## Progrès Cumulé à 2012



## Résultats

<b>Résultat:</b>	Capacidades técnicas para la elaboración de política económica fortalecidas
------------------	---

Indicateur	Unité de Mesure	Ligne de Base	Année Ligne de Base		2014	2015	Fin du Projet
Índice de calidad del análisis para la política económica	Valor	4.85	2011	P A	7.35		8.58

<b>Résultat:</b>	Conocimiento y metodologías adecuadas para planificar políticas económicas de mediano y largo plazos incorporados
------------------	---

Indicateur	Unité de Mesure	Ligne de Base	Année Ligne de Base		2014	2015	Fin du Projet
Índice de calidad del procesamiento de información económica	valor	4.63	2011	P A	7.06		8.31
Porcentaje del personal profesional de la SPE con porgrado relevante en su área de trabajo	porcentaje	46.20	2011	P A			70.00
Porcentaje del personal profesional de la SPE con estudios de especialización relevante en su área de trabajo	porcentaje	25.90	2011	P A	50.00		60.00
Número de visitas del personal SPE al sistema virtual de conocimiento	visitas mensuales		2011	P A		150.00	400.00

<b>Résultat:</b>	La elaboración de política económica incorpora información con la calidad y oportunidad adecuadas
------------------	---

Indicateur	Unité de Mesure	Ligne de Base	Année Ligne de Base		2014	2015	Fin du Projet
Índice de calidad y oportunidad de la información primaria	valor	5.40	2011	P A	7.25		8.01
Porcentaje de causas fisco demandando ingresadas en año sobre las cuales la DGAI tiene conocimiento y capacidad de seguimiento del monto económico pretendido	Porcentaje		2011	P A		100.00	100.00

<b>Résultat:</b>	Coordinación entre el MECON y los ministerios sectoriales en lo referido a las políticas sectoriales de mediano y largo plazo mejorada
------------------	--

Indicateur	Unité de Mesure	Ligne de Base	Année Ligne de Base		2014	2015	Fin du Projet
Índice de calidad de la coordinación externa	valor	4.42	2011	P A	7.26		8.72
Número de mecanismos de coordinación con los sectores seleccionados en uso efectivo	Número		2011	P A	4.00		8.00

**Produites: Progrès Physique et Financier Annuel 2012**

Description	Unité de Mesure	Physique				Financier			
		Planifié	Réel	Unités Cumulées	Unités FDP	Planifié	Réel	Coûts Cumulées	Coûts FDP
<b>Gestión del conocimiento</b>									
Políticas y proceso de gestión del conocimiento implementados en la SPE	Política				1,00	32.100,00			56.400,00
Programa de formación técnica del personal del MECON en temas de política económica en funcionamiento	Plan				1,00	378.100,00			1.368.400,00
Sistema virtual de conocimiento implantado y en uso	Sistema				1,00	138.100,00			262.400,00
Fondo de actividades de conocimiento implantado y en funcionamiento	Fondo	1,00			1,00	1.122.600,00			4.840.400,00
Programa de becas para jóvenes profesionales	Programa	1,00			1,00	214.100,00			820.400,00
<b>Gestión de la información</b>									
Políticas y proceso de gestión de la información implementados en la SPE	Política	1,00			1,00	84.125,00			114.500,00
Repositorio común de datos y herramientas asociadas implantado en la SPE	Herramienta				1,00	20.250,00			1.444.600,00
Sistemas de información del MECON que apoyan la gestión de la política económica actualizados y mejorados	Sistemas				4,00	1.165.825,00			1.530.900,00
<b>Gestión del pasivo contingente y expedientes</b>									
Reingeniería de los procesos de gestión de juicios implantada	Proceso				1,00	106.125,00			236.500,00
Reingeniería de los procesos de asesoramiento legal implantada	Proceso				1,00	82.125,00			212.500,00
Sistema de gestión de causas judiciales implantado y en uso en la DGAJ	Sistema				1,00	6.000,00			1.610.500,00
Sistema interno de gestión de expedientes de la DGAJ implantado y en uso	Sistema				1,00	6.000,00			238.000,00
Plan de formación jurídica de la DGAJ aprobado y en funcionamiento	Plan				1,00	68.250,00			410.000,00
<b>Instrumentos de coordinación y alineamiento institucional</b>									
Proyectos de coordinación con las políticas en sectores seleccionados implementados	Proyecto				5,00	527.750,00			2.111.000,00
Plan de capacitación para entidades sectoriales con las que coordina el MECON en funcionamiento	Plan				1,00	58.125,00			617.500,00
Proyectos de mejora de la gestión interna del MECON concluidos	Proyecto				4,00	288.125,00			408.500,00
<b>Administración, seguimiento y evaluación</b>									
Administración, seguimiento y evaluación	N/A					382.775,00			1.717.500,00

## RAPPORT DE SUIVI

AR-L1124 - Strengthening of the Ministry of Economy and Finance  
2012 1<sup>o</sup> período con cierre al (30-sept.-2012)

Banque Interaméricaine de Développement - BID

Bureau de la planification stratégique et de l'efficacité du développement  
Dernière Mise à Jour: 27/09/2012

Description	Unité de Mesure	Physique				Financier			
		Planifié	Réel	Unités Cumulées	Unités FDP	Planifié	Réel	Coûts Cumulées	Coûts FDP
TOTAL						4.680.475,00			18.000.000,00