

Rapport Résumé

Données Générales

Agence d' Exécution (EA):

Secteur: ENVIRONMENT AND NATURAL DISASTERS-BIODIVERSITY

Numéro(s) de Prêt(s): 1681/OC-BR

Étape: Approved

Type d' Opération: INV - Investissement

Opération(s) Connexe(s): BR-T1012

Sous-Type de l'Opération: ESP - Specific Investment Operation

Fonds Disponibles (US\$)

Montant Courant Approuvé: 9.000.000,00

Montant Décaissé à ce Jour: 5.962.083,82

% Décaissé: 66,25

Solde: 3.037.916,18

Coût Total et Source de Financement

Initial BID: 9.000.000,00

Courant BID: 9.000.000,00

Pari Passu: 57,81

Cofinancement/Pays: 6.000.000,00

Estimation Initiale: 15.000.000,00

Période d'Amortissement (mois): 246

Catégorie d'Impact Environnemental et Social du Projet

Reformulation

Validation

Catégorie d'Impact Environnemental et Social du Projet: B

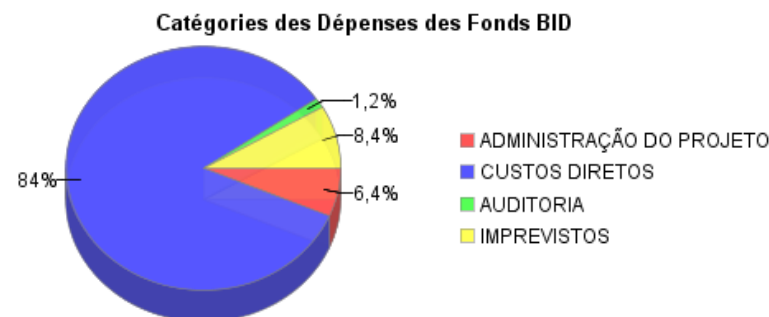
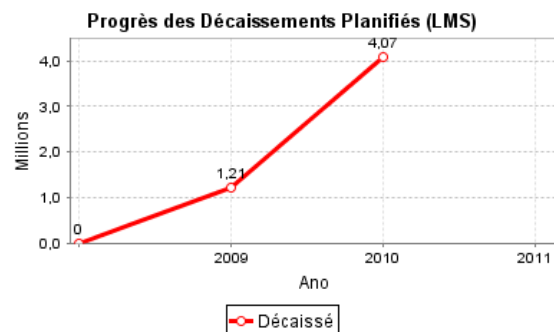
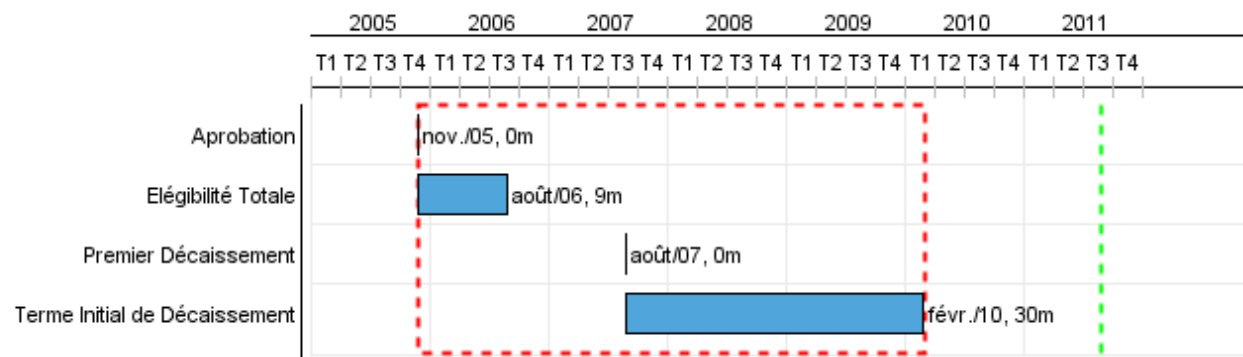
() Les objectifs du projet ont-ils été reformulés?

Validé par le Chef de Division:

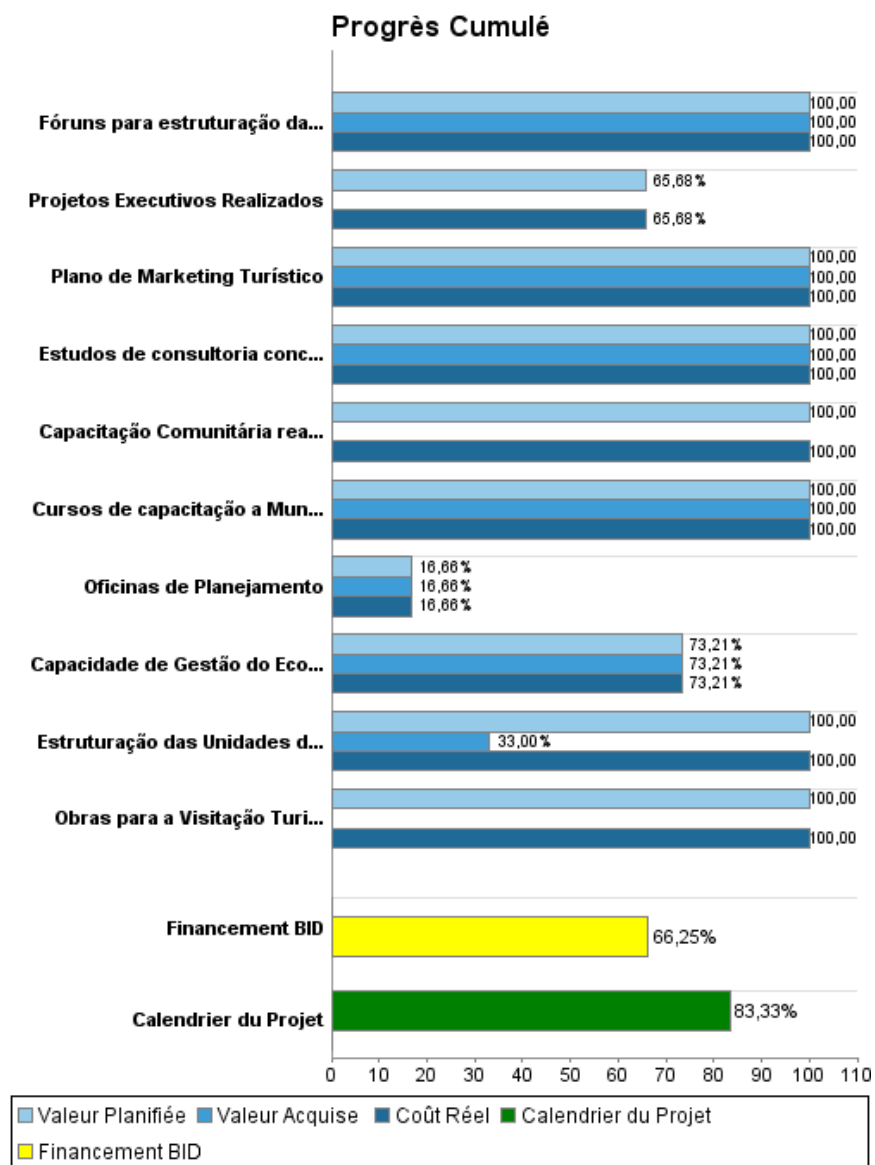
Apr 15, 2011

Validé par le Représentant:

Apr 19, 2011



Progrès Cumulé à 2010



Résultats

Résultat:	Unidades de conservação da natureza consolidadas como produtos turísticos.
Observações:	Estas unidades deverão ter a capacidade de atrair, reter e satisfazer a um mercado diversificado de visitantes, preservando o capital natural a longo prazo.

Indicateur	Unité de Mesure	Ligne de Base	Année Ligne de Base		2007	2008	2009	2010	Fin du Projet
Visitantes dos parques incrementado.	visitantes/ano	170.000,00	2004	P A	184.000,00	212.000,00	250.000,00	300.000,00	300.000,00
Gasto médio diário dentro dos parques por visitante que pernoita nos parques incrementado.	Gasto médio/dia/visitante	70,00	2004	P A	80,00	90,00	99,00	108,00	108,00
Visitantes satisfeitos com os serviços turísticos incrementados.	Grau de satisfação em %		2005	P A				75,00	75,00

Produites: Progrès Physique et Financier Annuel 2010

Description	Unité de Mesure	Physique				Financier			
		Planifié	Réel	Unités Cumulées	Unités FDP	Planifié	Réel	Coûts Cumulées	Coûts FDP
Componente 1 - Investimentos nos Parques Estaduais.									
Projetos Executivos Realizados	Projetos	1,00			7,00	5.298.998,00	5.298.998,00		10.188.998,00
Obras para a Visitação Turística nos parques executadas	Obras	11,00			20,00	1,00	1,00		1,00
Estudos de consultoria concluidos	Estudos		1,00		4,00	1,00	1,00		1,00
Componente 2 - Produto Turístico na Área de Influência dos Parques.									
Oficinas de Planejamento	Oficinas				3,00	263.000,03	263.000,03		1.578.995,00
Estruturação das Unidades de Negócios	Unidades de Negócios	18,00	6,00		18,00	1,00	1,00		1,00
Plano de Marketing Turístico	Planos				2,00	1,00	1,00		1,00
Capacitação Comunitária realizada	Capacitações	3,00			10,00	1,00	1,00		1,00
Fóruns para estruturação da entidade articuladora da cadeia produtiva do ecoturismo realizados	Fóruns				14,00	1,00	1,00		1,00
Cursos de capacitação a Municípios realizados	Cursos				1,00	1,00	1,00		1,00
Componente 3 - Gestão do Ecoturismo na Secretaria do Meio Ambiente (SMA) e nos Parques.									
Capacidade de Gestão do Ecoturismo na Secretaria do Meio Ambiente (SMA) fortalecida	Gestão SMA				4,00	516.894,79	516.894,79		705.999,00
Capacidade de Gestão do Ecoturismo nos Parques fortalecida	Gestão Parques				28,00	1,00	1,00		1,00
Componente 4 - Outros									
TOTAL						6.078.900,82	6.078.900,82		12.474.000,00