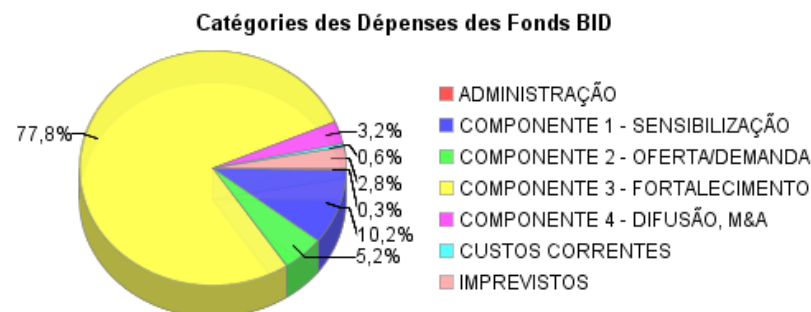
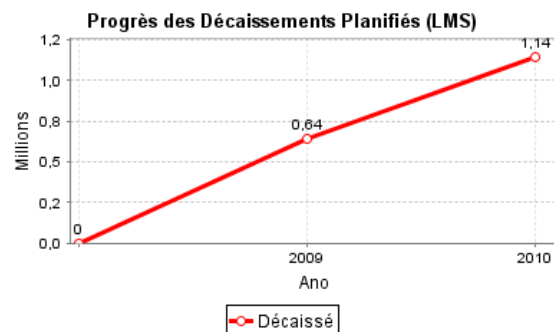
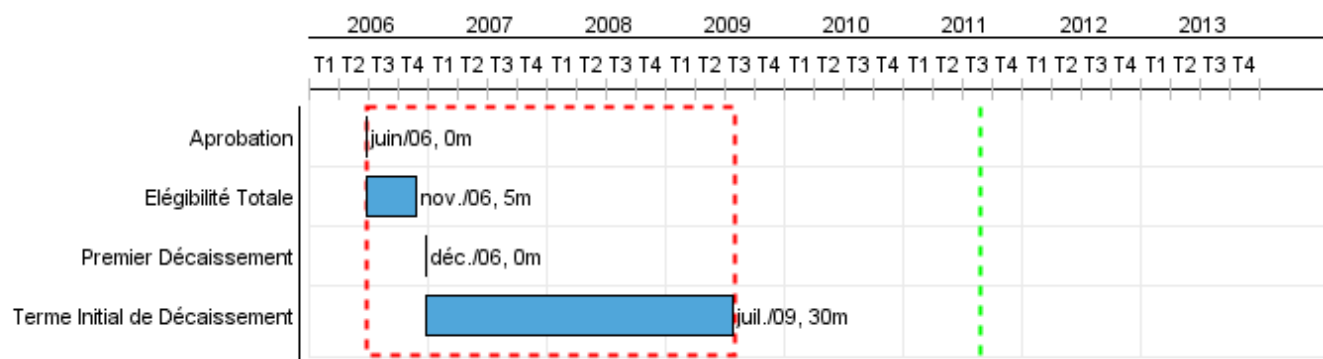


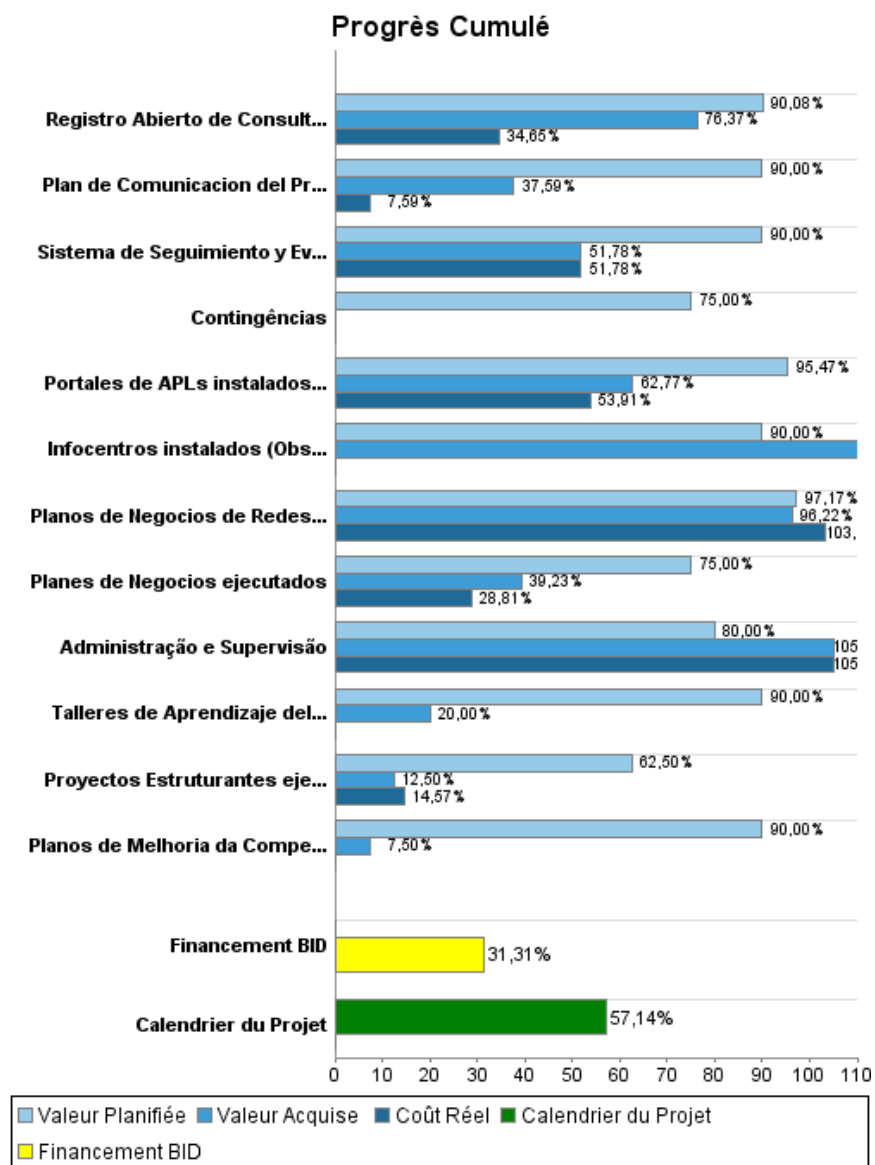
## Rapport Résumé

Données Générales		Fonds Disponibles (US\$)		Coût Total et Source de Financement	
Agence d' Exécution (EA):	SECRETARIA DE CIENCIA, TECNOLOGIA E INOVACAO				
Secteur:	PRIVATE SECTOR DEVELOPMENT-INFRASTRUCTURE AND PUBLIC SERVICES				
Numéro(s) de Prêt(s):	1738/OC-BR	Montant Courant Approuvé:	10.000.000,00	Initial BID:	10.000.000,00
Étape:	Approved	Montant Décaissé à ce Jour:	3.131.486,44	Courant BID:	10.000.000,00
Type d' Opération:	INV - Investissement	% Décaissé:	31,31	Pari Passu:	44,57
Opération(s) Connexe(s):		Solde:	6.868.513,56	Cofinancement/Pays:	6.700.000,00
Sous-Type de l'Opération:	INO - Innovation Operation			Estimation Initiale:	16.700.000,00
				Période d'Amortissement (mois):	258

Catégorie d'Impact Environnemental et Social du Projet	Reformulation	Validation
Catégorie d'Impact Environnemental et Social du Projet: B	( ) Les objectifs du projet ont-ils été reformulés?	Validé par le Chef de Division: Apr 12, 2011 Validé par le Représentant: Apr 19, 2011



## Progrès Cumulé à 2010



## Résultats

<b>Résultat:</b>	Cooperacion empresarial para adopcion de practicas competitivas en las empresas de los APLs beneficiados por el Programa mejorada.
<b>Observações:</b>	Realizando una revision del Marco Logico, se desglosa el proposito en tres subcomponentes (Coop. Empresarial, Art. Institucional, practicas compet) y se ajustaron los indicadores de acuerdo con las recomendaciones de SPD y mejorar la capacidad de medicion. En este caso se han incluido algunos indicadores de resultados que no aparecen en el Marco Logico para enriquecer el analisis y realizar comparaciones entre con otros proyectos.

Indicateur	Unité de Mesure	Ligne de Base	Année Ligne de Base		2010	Fin du Projet
Redes Empresariales en el contexto de los APLs apoyados creadas.	redes		2007	P	50,00	70,00
				A	56,00	
Empresas participantes en las Redes de los APLs del programa apoyadas	empresas		2007	P	200,00	280,00
				A	290,00	
Avaliação positiva dos empresários beneficiários em relação ao Programa incrementada.	%		2007	P	50,00	70,00
				A		

<b>Résultat:</b>	Articulacion Institucional para la difusion de practicas competitivas y sostenibles en las empresas de los APLs beneficiados por el Programa mejorada
<b>Observações:</b>	Realizando una revision del Marco Logico, se desglosa el proposito en tres subcomponentes (Coop. Empresarial, Art. Institucional, practicas compet) y se ajustaron los indicadores de acuerdo con las recomendaciones de SPD y mejorar la capacidad de medicion. En este caso se han incluido algunos indicadores de resultados que no aparecen en el Marco Logico para enriquecer el analisis y realizar comparaciones entre con otros proyectos.

Indicateur	Unité de Mesure	Ligne de Base	Année Ligne de Base		2010	Fin du Projet
Entidades participantes dos grupos gestores de cada APL alem das entidades executoras do Programa (SECTI, SEBRAE-BA, IEL) incrementada	entidades		2008	P	1,00	0,00
				A	2,00	

<b>Résultat:</b>	Novas praticas competitivas nas empresas dos APLs beneficiados pelo Programa implementadas
<b>Observações:</b>	Realizando una revision del Marco Logico, se desglosa el proposito en tres subcomponentes (Coop. Empresarial, Art. Institucional, practicas compet) y se ajustaron los indicadores de acuerdo con las recomendaciones de SPD y mejorar la capacidad de medicion.

Indicateur	Unité de Mesure	Ligne de Base	Année Ligne de Base		2010	Fin du Projet
Avaliacao satisfatoria dos empresarios respeito da adopcao de ferramentas/praticas de gestao para aumentar a competitividade incrementada.	%		2007	P	50,00	70,00
				A		

**Produites: Progrès Physique et Financier Annuel 2010**

Description	Unité de Mesure	Physique				Financier			
		Planifié	Réel	Unités Cumulées	Unités FDP	Planifié	Réel	Coûts Cumulées	Coûts FDP
<b>Sensibilização, Mobilização e Articulação dos APLs</b>									
Planos de Melhoria da Competitividade (PMC) para Arranjos Produtivos Locais (APLs) aprovados.	planos				10,00	86.728,00			867.278,00
Planos de Negocios de Redes aprovados	planos de negocio	35,00	49,00		70,00	167.633,00	114.511,00		1.676.329,00
<b>Alinhamento da Oferta e Demanda de Serviços Empresariais</b>									
Registro Abierto de Consultores atualizado	registro atualizado	1,00	1,00		4,00	45.368,00			226.839,00
Infocentros instalados (Obs: se verificara en los relatorios su continuo funcionamiento)	infocentros				5,00	20.233,00			101.165,00
Portales de APLs instalados (Obs: se verificara en los relatorios su continuo funcionamiento)	portales				10,00	108.103,00	69.075,00		540.517,00
<b>Ações Diretas de Fortalecimento da Competitividade dos APLs</b>									
Proyectos Estructurantes ejecutados	proyectos	4,00			8,00	2.814.706,00	381.516,00		7.505.884,00
Planes de Negocios ejecutados	planes				49,00	758.671,00	723.446,00		3.034.682,00
<b>Difusão, Seguimento e Avaliação do Programa</b>									
Sistema de Seguimiento y Evaluacion del Programa implementado	Sistema				1,00	29.377,00			146.886,00
Talleres de Aprendizaje del Programa ejecutados	talleres	1,00	1,00		4,00	5.842,00			29.211,00
Plan de Comunicacion del Programa elaborado	Plano				1,00	81.294,00			406.469,00
<b>Otros (administración, costos financieros, imprevistos)</b>									
Administração e Supervisão	#					390.432,23	668.079,00		1.952.161,00
Contingências	#					44.894,76			179.579,00
<b>TOTAL</b>						<b>4.553.281,99</b>	<b>1.956.627,00</b>		<b>16.667.000,00</b>