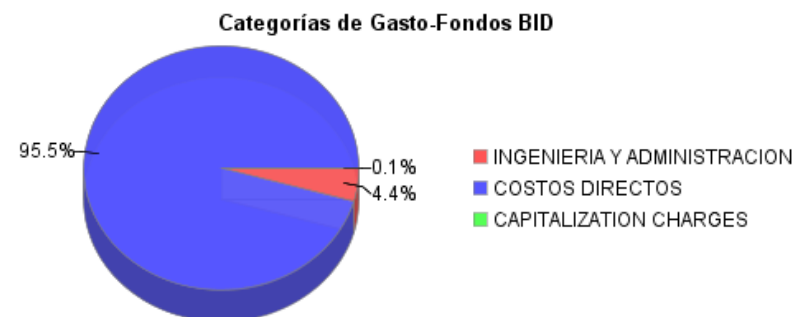
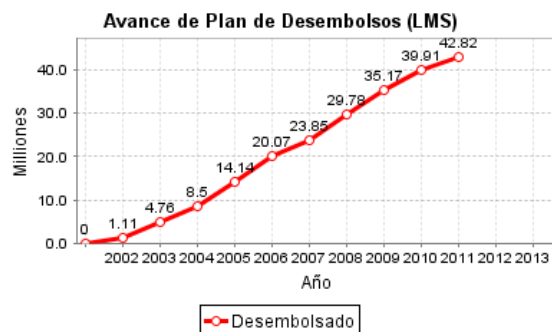
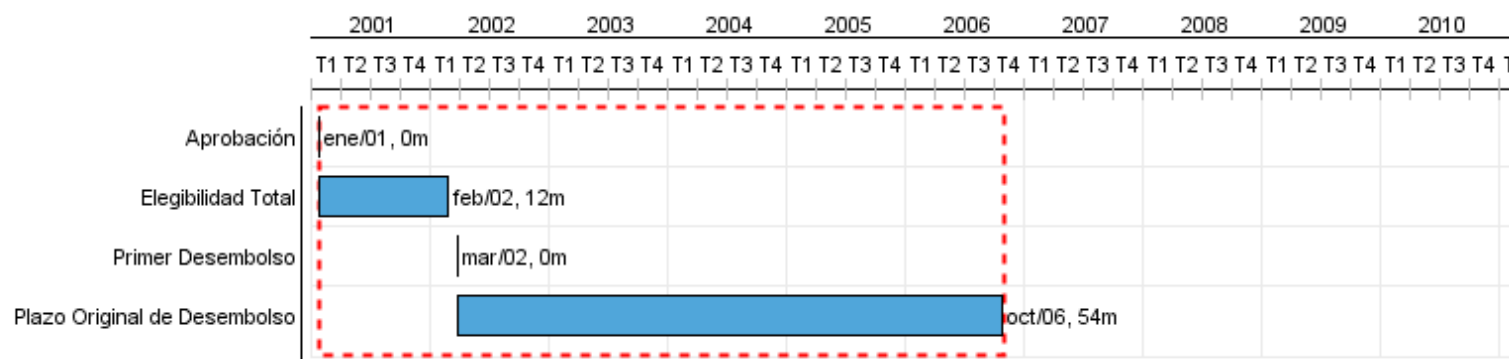


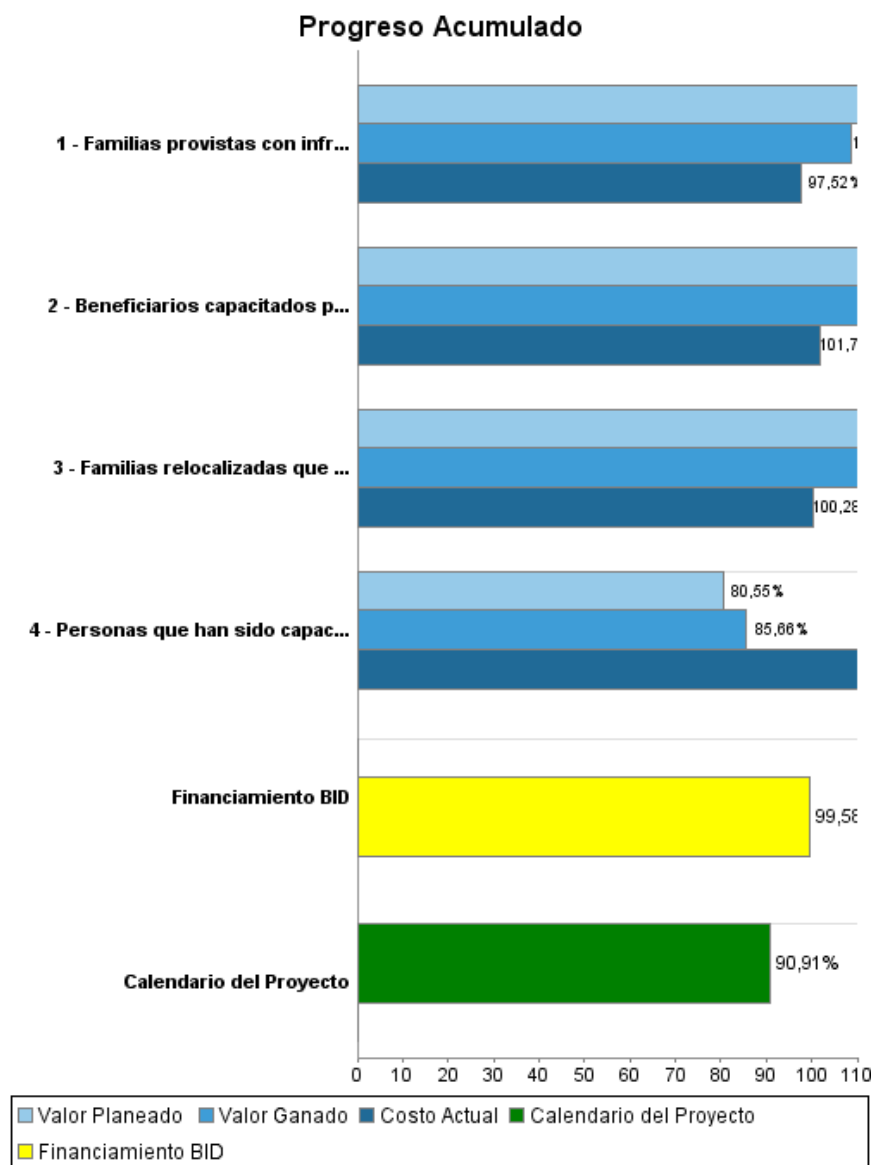
Informe Resumido

Datos Básicos del Proyecto		Fondos Disponibles (US\$)	Costo total y Fuente
Agencia Ejecutora (AE):	SERVICIO PUBLICO DE LA VIVIENDA		
Sector:	URBAN DEVELOPMENT AND HOUSING		
Número(s) de Préstamo:	1307/OC-AR	Monto Aprobado Actual:	43.000.000,00
Etapas:	Approved	Monto Desembolsado a la fecha:	42.817.913,15
Tipo de Operación:	INV - Inversión	% Desembolsado:	99,58
Operación(es) Relacionada(s):		Saldo:	182.086,85
Subtipo de Operación:	ESP - Inversión Específica		
		BID Original:	43.000.000,00
		Actual BID:	43.000.000,00
		Pari-passu:	60,00
		Co-financiamiento/País:	28.700.000,00
		Estimado Original:	71.700.000,00
		Período de Amortización (meses):	234

Categoría de Impacto Ambiental y Social del Proyecto	Reformulación	Validación
Categoría de Impacto Ambiental y Social del Proyecto: B(R)	() ¿El objetivo (s) del proyecto fue reformulado?	Validado por el Jefe de División: 19-abr-2012 Validado por Representante de País: 25-abr-2012



Progreso Acumulado al 2011



Resultados

Resultado:	Redes de solidaridad fortalecidas
Observaciones:	Se espera que las redes de solidaridad se fortalezcan a través de la participación de los involucrados en el proceso de mejoramiento de su hábitat.

Indicador	Unidad de Medida	Línea de base	Año Línea de base		2004	2005	2006	2007	2008	Acumulado 2009 - 2010	Fin de Proyecto
Beneficiarios perciben que han mejorado los vínculos y que se incrementaron las acciones comunitarias y/o solidarias en relación al mejoramiento del hábitat	%		2001	P				40.00	60.00	160.00	80.00
				A						100.00	

Resultado:	Cobertura de servicios sociales para la población vulnerable residente en asentamientos ampliada
-------------------	--

Indicador	Unidad de Medida	Línea de base	Año Línea de base		2004	2005	2006	2007	2008	Acumulado 2009 - 2010	Fin de Proyecto
Beneficiarios que consideran que el Programa Rosario Hábitat ha mantenido o mejorado sus niveles de cobertura social, al finalizar la intervención	%		2001	P				50.00	50.00	100.00	50.00
				A						100.00	

Resultado:	Hábitat de las familias que habitan en los asentamientos irregulares de la ciudad mejorada
Observaciones:	Se espera mejorar el hábitat por recomposición de situaciones de fractura urbana

Indicador	Unidad de Medida	Línea de base	Año Línea de base		2004	2005	2006	2007	2008	Acumulado 2009 - 2010	Fin de Proyecto
Beneficiarios que consideran que ha mejorado su hábitat	%		2001	P			80.00	80.00	80.00	160.00	80.00
				A						165.00	

Resultado:	Políticas que faciliten el acceso a soluciones habitacionales adecuadas para familias excluidas del mercado habitacional
-------------------	--

Indicador	Unidad de Medida	Línea de base	Año Línea de base		2004	2005	2006	2007	2008	Acumulado 2009 - 2010	Fin de Proyecto
Mejora de la capacidad de la Municipalidad de Rosario de desarrollar políticas de hábitat	%		2001	P							100.00
				A							

Resultado:	Empleabilidad y generación de ingresos mejorada
-------------------	---

Indicador	Unidad de Medida	Línea de base	Año Línea de base		2004	2005	2006	2007	2008	Acumulado 2009 - 2010	Fin de Proyecto
Beneficiarios consideran que el	%		2001	P	25.00	25.00	25.00	25.00	25.00	50.00	25.00

programa ha mejorado las condiciones de empleabilidad y las oportunidades de generación de ingresos de la población beneficiaria				A						50.00	
--	--	--	--	---	--	--	--	--	--	-------	--

Productos: Progreso Físico y Financiero Anual 2011

Descripción	Unidad de medida	Físico				Financiero			
		Planeado	Actual	Unidades Acumuladas	Unidades FDP	Planeado	Actual	Costos Acumulados	Costos FDP
ACCIONES INTEGRALES PARA NIÑOS Y ADOLESCENTES Y SUS FAMILIAS									
Familias relocalizadas que disponen de los servicios de los centros CRECER inmediatamente despues de su traslado	familias		155,00		1.800,00				132.000,00
GENERACIÓN DE TRABAJOS E INGRESOS									
Beneficiarios capacitados para el desarrollo de microemprendimientos	beneficiarios				792,00	3.514,00	34.861,23		1.820.000,00
FORTALECIMIENTO INSTITUCIONAL									
Personas que han sido capacitadas para desarrollar y ejecutar proyectos integrales de intervención en asentamientos irregulares	personas				150,00	168.012,00	146.812,34		2.281.000,00
URBANIZACIÓN INTEGRADA									
Familias provistas con infraestructura básica, servicios, equipamiento comunitario y a una mejora habitacional	Hogares	674,00	281,00		5.292,00	5.879.099,00	6.482.935,30		62.567.000,00
INGENIERIA Y ADMINISTACION									
TOTAL						6.050.625,00	6.664.608,87		66.800.000,00