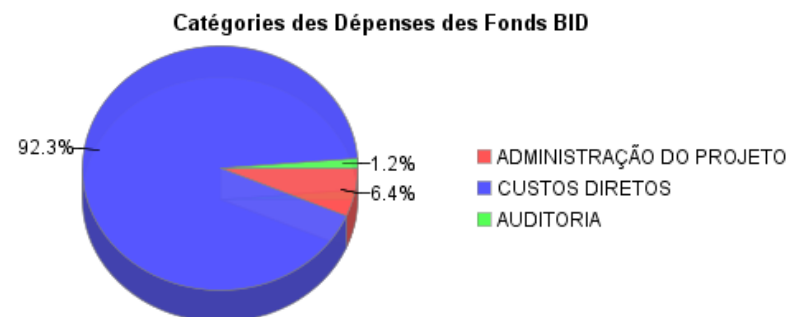
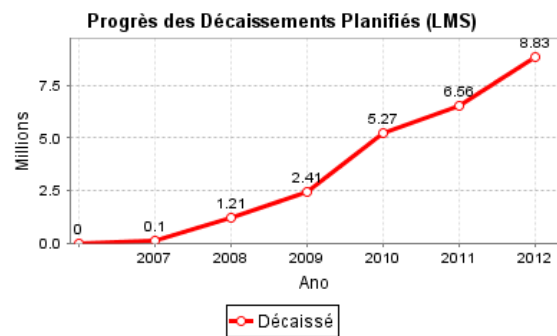
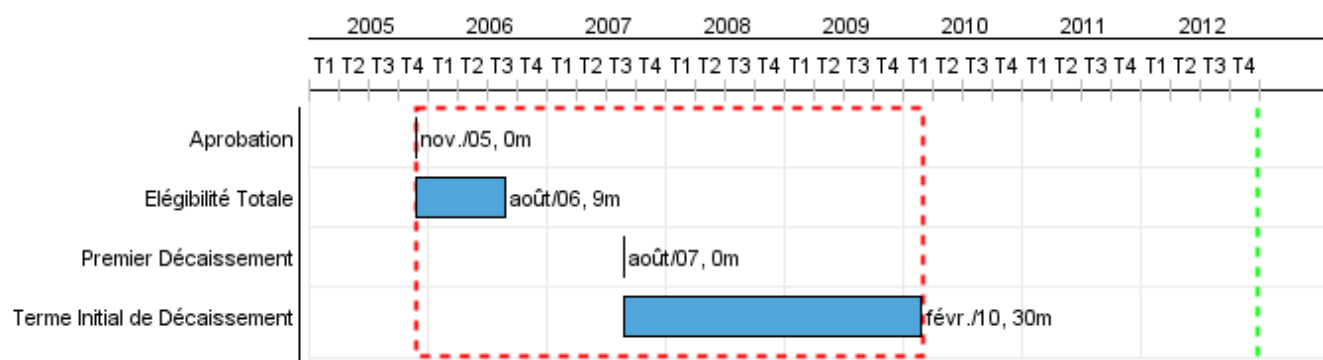


Rapport Résumé

Données Générales		Fonds Disponibles (US\$)	Coût Total et Source de Financement
Agence d' Exécution (EA):	Secretaria de Estado do Meio Ambiente ? Estado de São Paulo		
Secteur:	ENVIRONMENT AND NATURAL DISASTERS-BIODIVERSITY AND PROTECTED AREAS CONSERVATION		
Numéro(s) de Prêt(s):	1681/OC-BR	Montant Courant Approuvé: 9.000.000,00	Initial BID: 9.000.000,00
Étape:	Approved	Montant Décaissé à ce Jour: 7.441.875,42	Courant BID: 9.000.000,00
Type d' Opération:	INV - Investissement	% Décaissé: 82,69	Pari Passu: 60,00
Opération(s) Connexe(s):	BR-T1012	Solde: 1.558.124,58	Cofinancement/Pays: 6.000.000,00
Sous-Type de l'Opération:	ESP - Specific Investment Operation		Estimation Initiale: 15.000.000,00
			Période d'Amortissement (mois): 246

Catégorie d'Impact Environnemental et Social du Projet	Reformulation	Validation
Catégorie d'Impact Environnemental et Social du Projet: B(R)	() Les objectifs du projet ont-ils été reformulés?	Validé par le Chef de Division: 25-sep-2012 Validé par le Représentant: 28-sep-2012



Progrès Cumulé à 2012



Résultats

Résultat:	Unidades de conservação da natureza consolidadas como produtos turísticos.
Observações:	Estas unidades deverão ter a capacidade de atrair, reter e satisfazer a um mercado diversificado de visitantes, preservando o capital natural a longo prazo.

Indicateur	Unité de Mesure	Ligne de Base	Année Ligne de Base		2011	2012	Fin du Projet
Visitantes dos seis Parques do Projeto	visitantes/ano	170,000.00	2004	P	250,000.00		300,000.00
				A	128,382.00		
Zonas terrestres e marinhas efetivamente protegidas, a traves duma melhor gestão da áreas dos seis parques, como proporção da superfície territorial total do Estado de Sao Paulo (248.196,96 km2)	Porcentaje		2011	P			0.01
				A			
Receita média auferida pelos Parques Estaduais Intervales, Caverna do Diabo, Ilha do Cardoso e Turístico do Alto Ribeira, por visitantes, por ano	Reais	4.18	2004	P	4.50		6.00
				A	5.04		

Produites: Progrès Physique et Financier Annuel 2012

Description	Unité de Mesure	Physique				Financier			
		Planifié	Réel	Unités Cumulées	Unités FDP	Planifié	Réel	Coûts Cumulées	Coûts FDP
Componente 1 - Investimentos nos Parques Estaduais.									
Projetos Executivos Realizados	Proyectos	1,00	1,00		7,00				447.526,52
Obras para a Visitação Turística nos parques executadas	Obras	9,00	2,00		20,00	2.972.000,00	798.000,00		9.468.925,04
Estudos de consultoria concluidos	Estudos	1,00			4,00	514.000,00	59.000,00		1.515.109,89
Componente 2 - Produto Turístico na Área de Influência dos Parques.									
Oficinas de Planejamento realizadas	Oficinas				3,00				77.763,92
Estruturação das Unidades de Negócios realizada	Unidades de Negócios				18,00				333.069,65
Planos de Marketing Turístico realizados	Planos				2,00				312.223,06
Capacitação Comunitária realizada	Capacitações				10,00				910.494,44
Fóruns para estruturação da entidade articuladora da cadeia produtiva do ecoturismo realizados	Fóruns	6,00			14,00	497.000,00			36.769,66
Cursos de capacitação a Municípios realizados	Cursos				1,00				239.133,36
Componente 3 - Gestão do Ecoturismo na Secretaria do Meio Ambiente (SMA) e nos Parques.									
Capacidade de Gestão do Ecoturismo na Secretaria do Meio Ambiente (SMA) fortalecida	Gestão SMA				4,00				195.437,58
Capacidade de Gestão do Ecoturismo nos Parques fortalecida	Gestão Parques	2,00			28,00	39.000,00			401.796,44
Componente 4 - Outros									
Administração, Auditoria, Avaliação< Imprevistos, Juros e Comissão de Compromisso	N/A					39.000,00	19.000,00		1.061.750,44
TOTAL						4.061.000,00	876.000,00		15.000.000,00