

Rapport Résumé

Données Générales

Agence d' Exécution (EA): Empresa Masicuni
Secteur: ENVIRONMENT AND NATURAL DISASTERS-ENVIRONMENTAL MANAGEMENT AND GOVERNANCE
Numéro(s) de Prêt(s): 2241/BL-BO
Étape: Approved
Type d' Opération: INV - Investissement
Opération(s) Connexe(s): RG-P1400, BO-T1144
Sous-Type de l'Opération: ESP - Specific Investment Operation

Fonds Disponibles (US\$)

Montant Courant Approuvé: 5.000.000,00
Montant Décaissé à ce Jour: 750.000,00
% Décaissé: 15,00
Solde: 4.250.000,00

Coût Total et Source de Financement

Initial BID: 5.000.000,00
Courant BID: 5.000.000,00
Pari Passu: 100,00
Cofinancement/Pays:
Estimation Initiale: 5.000.000,00
Période d'Amortissement (mois): 282

Catégorie d'Impact Environnemental et Social du Projet

Catégorie d'Impact Environnemental et Social du Projet: Aucun

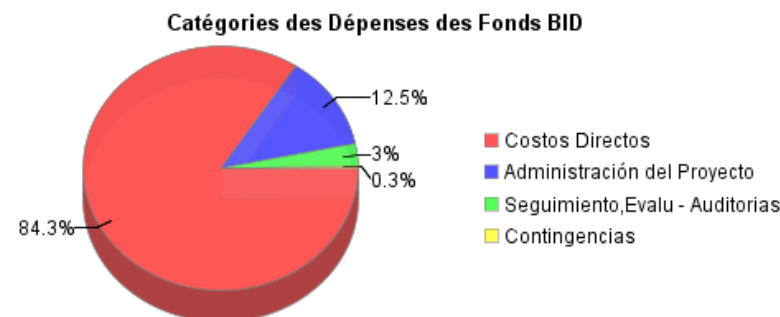
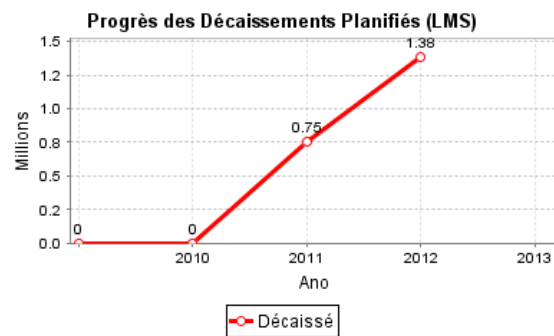
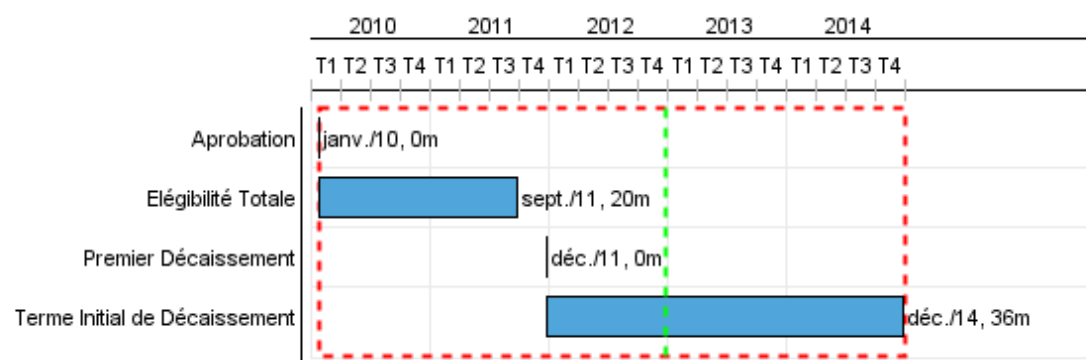
Reformulation

() Les objectifs du projet ont-ils été reformulés?

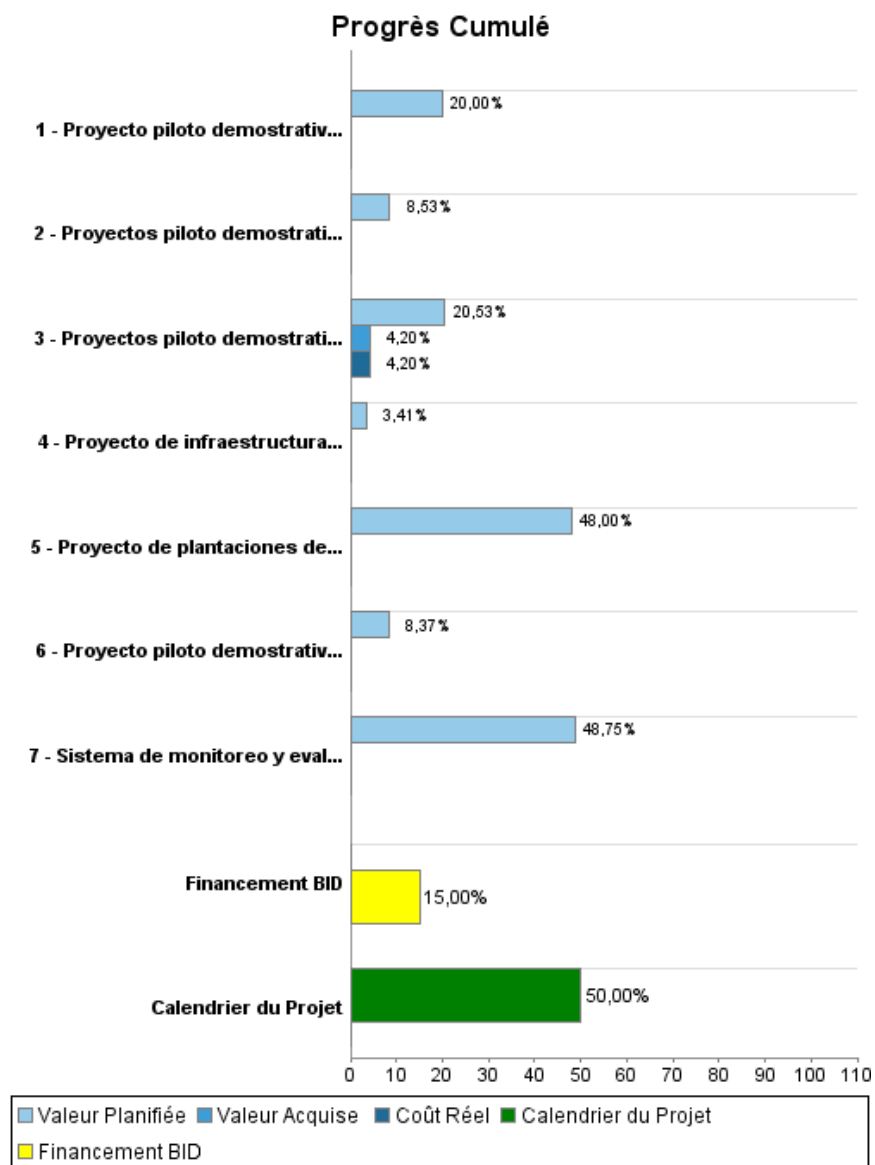
Validation

Validé par le Chef de Division: 25-sep-2012

Validé par le Représentant: 26-sep-2012



Progrès Cumulé à 2012



Résultats

Résultat:	Conservación de la Cuenca del Misisuni mejorada
------------------	---

Indicateur	Unité de Mesure	Ligne de Base	Année Ligne de Base		2012	2013	2014	Fin du Projet
Área de la Cuenca del Misisuni con cárcavas estabilizadas.	Hectárea		2009	P A		143.00	215.00	358.00
Área de la Cuenca del Misisuni con taludes estabilizados.	Hectárea		2009	P A		11.00	17.00	28.00
Superficie de la Cuenca del Misisuni con obras de protección y de recuperación de áreas degradadas.	Hectárea		2009	P A		46.00	69.00	115.00
Área de la Cuenca del Misisuni con obras de control hidráulico para el manejo del agua de escorrentía.	Hectárea		2009	P A		29.00	44.00	73.00
Área de la Cuenca del Misisuni reforestada.	Hectárea		2009	P A		30.00	70.00	100.00

Résultat:	Manejo sostenible de la cuenca mejorado
------------------	---

Indicateur	Unité de Mesure	Ligne de Base	Année Ligne de Base		2012	2013	2014	Fin du Projet
Familias que han incorporado medidas de conservación.	Familias		2009	P A		43.00	64.00	107.00
Comunidades de la Cuenca del Misisuni cuentan con sistemas de provisión de agua para uso agropecuario como complemento a bofedales.	Comunidades		2009	P A	2.00	3.00		5.00
Centros de alevinaje administrados por las comunidades de la Cuenca del Misisuni.	Centros		2009	P A	1.00	2.00		3.00
Comunidades de la Cuenca del Misisuni producen hortalizas en carpas solares entregadas por el Proyecto.	Comunidades		2009	P A		3.00	5.00	8.00

Résultat:	Acceso de agricultores a mejores servicios e inversiones agrícolas incrementado
------------------	---

Indicateur	Unité de Mesure	Ligne de Base	Année Ligne de Base		2012	2013	2014	Fin du Projet
Agricultores(as) de la Cuenca del Misisuni que se beneficiaron de los proyectos apoyados por el Proyecto	Agricultores		2009	P A		700.00	700.00	1,400.00

Produites: Progrès Physique et Financier Annuel 2012

Description	Unité de Mesure	Physique				Financier			
		Planifié	Réel	Unités Cumulées	Unités FDP	Planifié	Réel	Coûts Cumulées	Coûts FDP
Medidas de conservación y protección de la cuenca									
Proyecto de infraestructura para la protección y conservación de la cuenca ejecutado.	Proyecto				1,00	50.000,00			1.467.619,00
Proyecto de plantaciones de bosquetes en zonas de alta pendiente ejecutado.	Proyecto				1,00	72.000,00			150.000,00
Proyectos piloto demostrativos de medidas de conservación y manejo sostenible de la cuenca.									
Proyecto piloto demostrativo de conservación de suelos y aguas implementado.	Proyecto				1,00	70.000,00			836.654,00
Proyectos piloto demostrativos de aprovechamiento de recursos hídricos para uso pecuario y agrícola (recuperación de bofedales) implementados.	Proyecto				5,00	169.000,00	34.557,52		823.346,00
Proyecto piloto demostrativo de pesca y piscicultura implementado.	Proyecto				1,00	58.000,00			290.000,00
Proyectos piloto demostrativos de producción de hortalizas en carpas solares implementados.	Proyecto				3,00	55.000,00			645.000,00
Administración y ejecución del Proyecto									
Unidad ejecutora	N/A					213.573,00	155.980,68		624.653,00
Auditoría externa, monitoreo y evaluación									
Sistema de monitoreo y evaluación implementado y operando.	Sistema	1,00			1,00	61.000,00			125.137,00
Estados financieros auditados del proyecto.	N/A					4.518,20			22.591,00
Imprevistos									
Imprevistos	N/A								15.000,00
TOTAL						753.091,20	190.538,20		5.000.000,00