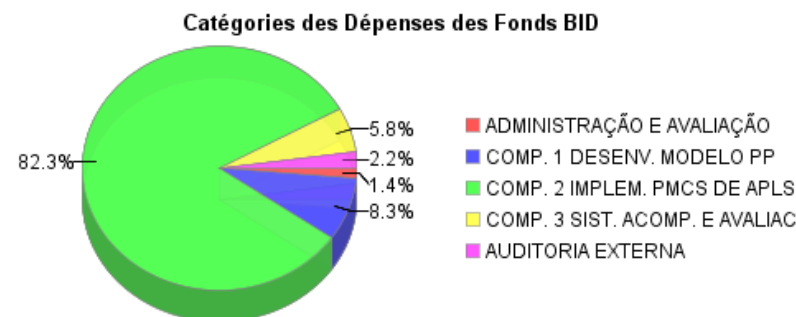
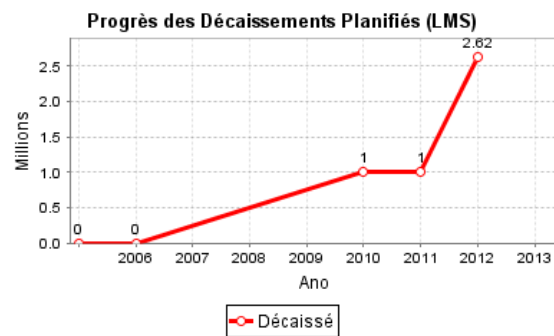
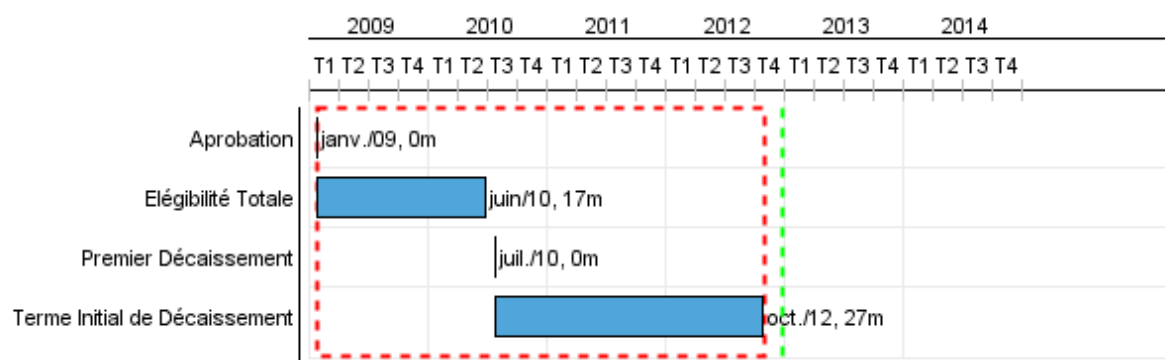


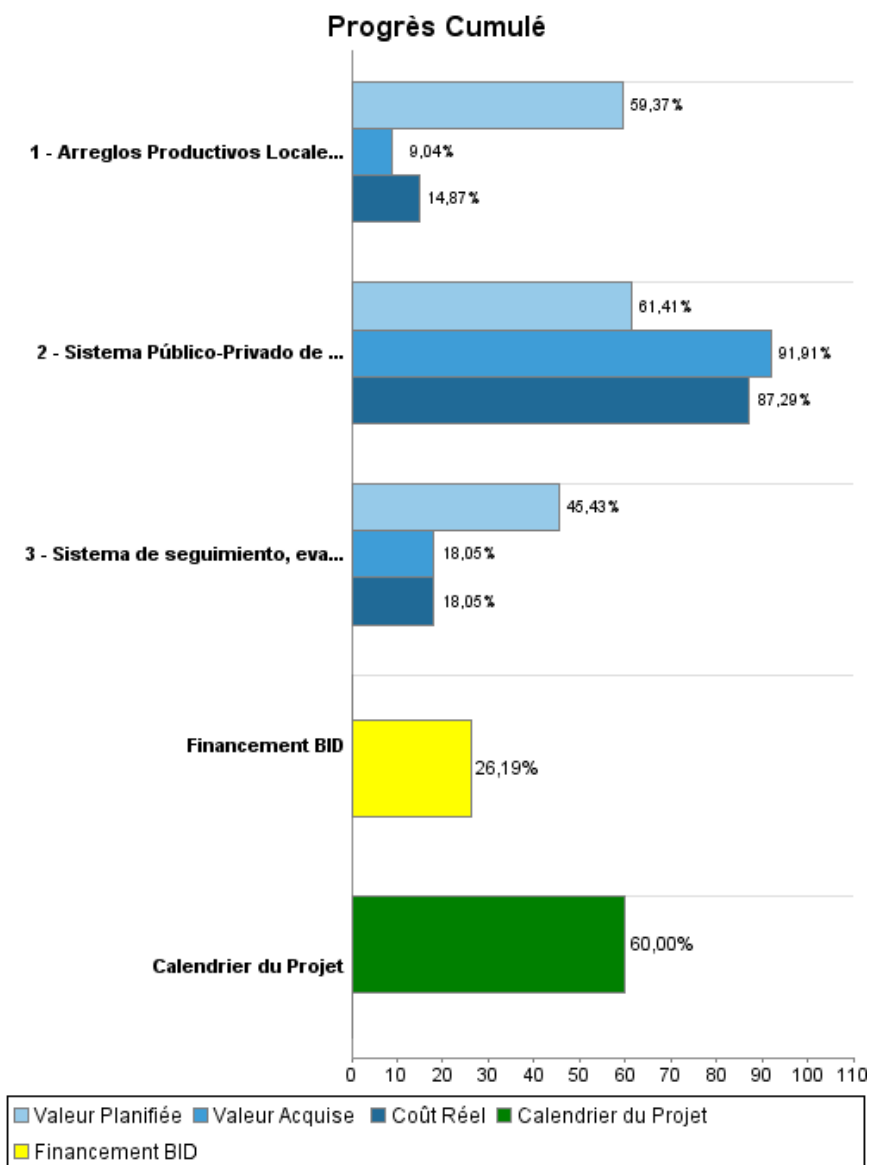
Rapport Résumé

| Données Générales | | Fonds Disponibles (US\$) | | Coût Total et Source de Financement | |
|---------------------------|---|-----------------------------|---------------|-------------------------------------|---------------|
| Agence d' Exécution (EA): | Secretaria de Estado de Desenvolvimento Econômico do Estado de Minas Gerais | | | | |
| Secteur: | PRIVATE FIRMS AND SME DEVELOPMENT-SMALL AND MEDIUM ENTERPRISE | | | | |
| Numéro(s) de Prêt(s): | 2117/OC-BR | Montant Courant Approuvé: | 10.000.000,00 | Initial BID: | 10.000.000,00 |
| Étape: | Approved | Montant Décaissé à ce Jour: | 2.618.786,62 | Courant BID: | 10.000.000,00 |
| Type d' Opération: | INV - Investissement | % Décaissé: | 26,19 | Pari Passu: | 60,00 |
| Opération(s) Connexe(s): | | Solde: | 7.381.213,38 | Cofinancement/Pays: | 6.700.000,00 |
| Sous-Type de l'Opération: | INO - Innovation Operation | | | Estimation Initiale: | 16.700.000,00 |
| | | | | Période d'Amortissement (mois): | 198 |

| Catégorie d'Impact Environnemental et Social du Projet | Reformulation | Validation |
|--|---|--|
| Catégorie d'Impact Environnemental et Social du Projet: C(R) | () Les objectifs du projet ont-ils été reformulés? | Validé par le Chef de Division: 27-sep-2012 Validé par le Représentant: 28-sep-2012 |



Progrès Cumulé à 2012



Résultats

| | |
|---------------------|--|
| Résultat: | Fortalecer los instrumentos y mecanismos de innovación y articulación de los actores locales del APL y los niveles estadual y federal (empresas, instituciones de apoyo e investigación, y otros). |
| Suposições: | Demandas y precios de productos y factores de producción no sufren shocks abruptos. Existe continuidad en las políticas nacionales de apoyo a los APLs y de innovación. Las medidas recomendadas son las solicitadas por las empresas de los APLs. Existe interés y participación de las empresas y otras instituciones. |
| Observações: | Cada uno de los indicadores siguientes está referido a un resultado específico y único a lograr por el programa, y no está referido a una acción particular. Por diseño, de acuerdo a lo especificado en el Reglamento Operativo, la línea de base se mide en cada APL al inicio de la ejecución del programa en cada APLs particular. |

| Indicateur | Unité de Mesure | Ligne de Base | Année Ligne de Base | | 2014 | Fin du Projet |
|---|-----------------|---------------|---------------------|--------|-------|---------------|
| Número de empresas participantes en el Programa sobre el total de empresas del APL elevado | % | | 2010 | P A | 15.00 | 15.00 |
| Número de consorcios, asociaciones, etc, entre las empresas del APL, y entre éstas y otros actores de la cadena productiva, para promoción de actividades comunes incrementado. | % | | 2010 | P A | 10.00 | 10.00 |
| Número de empresas que utilizan metodología de design y que desarrollan nuevas líneas de productos elevados. | % | | 2010 | P A | 10.00 | 10.00 |
| Número de entidades de apoyo (universidades, centros de investigación y otras) participando de acciones de desarrollo del APL elevado. | % | | 2010 | P A | 15.00 | 15.00 |

Produites: Progrès Physique et Financier Annuel 2012

| Description | Unité de Mesure | Physique | | | | Financier | | | |
|---|-----------------|----------|------|-----------------|------------|-------------------|---------------------|----------------|----------------------|
| | | Planifié | Réel | Unités Cumulées | Unités FDP | Planifié | Réel | Coûts Cumulées | Coûts FDP |
| Componente 1: Desarrollo de un Modelo Público-Privado de Apoyo al Mejoramiento de la Competitividad de los APLs. | | | | | | | | | |
| Sistema Público-Privado de Apoyo al Mejoramiento de la Competitividad de los APLs desarrollado e implantado. | Sistema | | | | 1,00 | | | | 1.695.000,00 |
| Componente 2: Cofinanciamiento de acciones específicas de los Planes de Mejoramiento de la Competitividad (PMCs) de APLs. | | | | | | | | | |
| Arreglos Productivos Locales (APLs) fortalecidos. | APL | 1,00 | | | 5,00 | 200.000,00 | 727.952,00 | | 12.483.000,00 |
| Componente 3: Desarrollo e implementación de un sistema de seguimiento, evaluación y de identificación y divulgación de lecciones aprendidas del Programa. | | | | | | | | | |
| Sistema de seguimiento, evaluación y de identificación y divulgación de lecciones aprendidas del Programa implementado.. | Sistema | | | | 1,00 | | 10.731,00 | | 693.000,00 |
| Administración del Programa | | | | | | | | | |
| Gestión y administración del Programa y auditoría y imprevistos | N/A | | | | | 350.000,00 | 277.982,00 | | 1.829.000,00 |
| TOTAL | | | | | | 550.000,00 | 1.016.665,00 | | 16.700.000,00 |