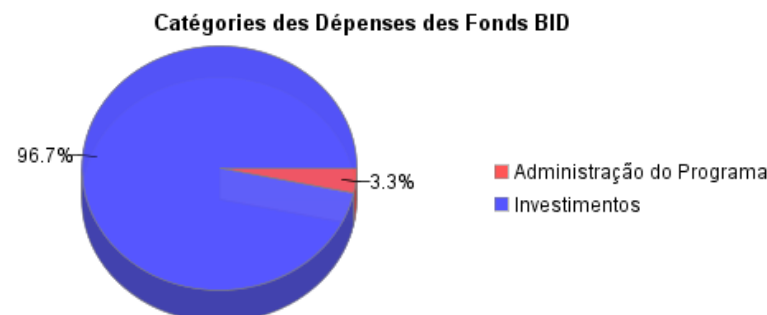
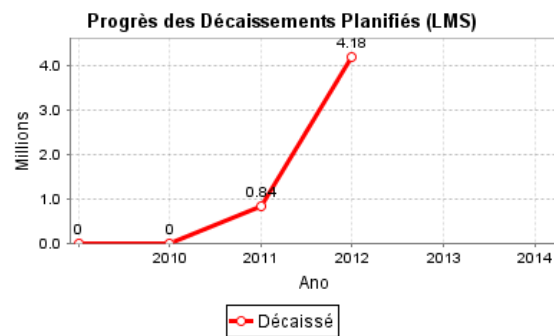
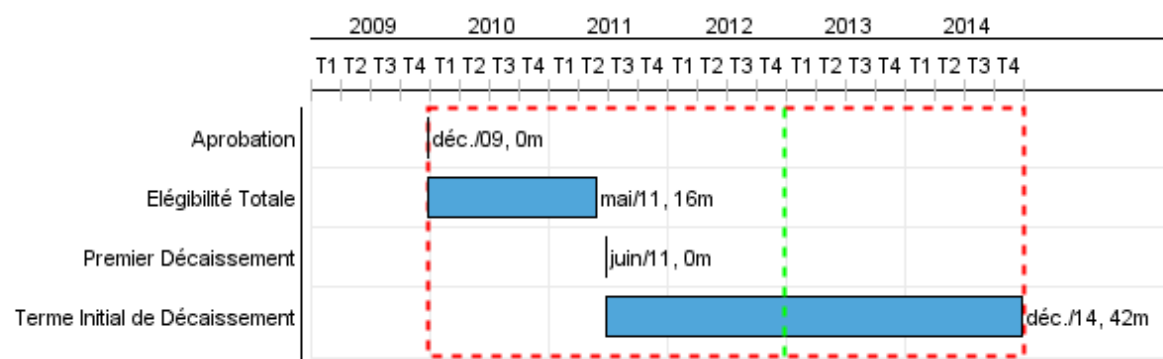


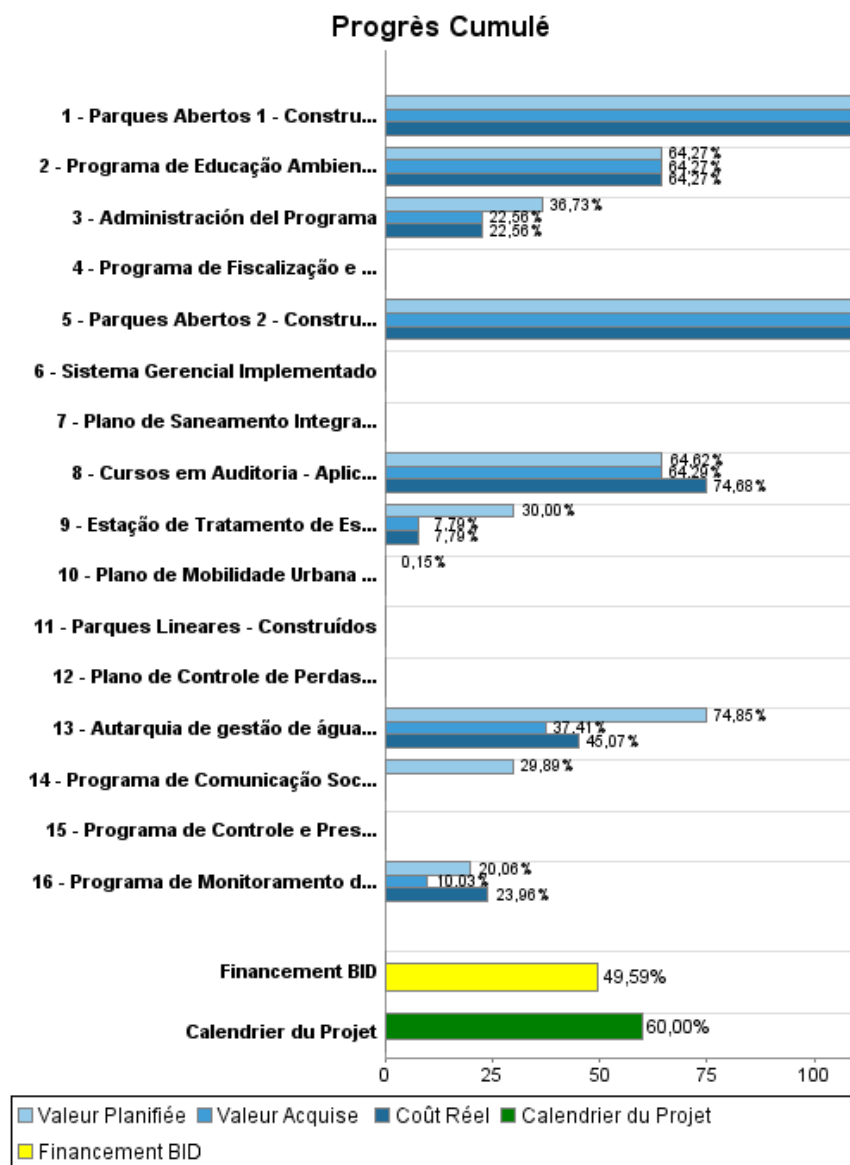
## Rapport Résumé

Données Générales		Fonds Disponibles (US\$)		Coût Total et Source de Financement	
Agence d' Exécution (EA):	Prefeitura Municipal de Catanduva				
Secteur:	URBAN DEVELOPMENT AND HOUSING-NEIGHBORHOOD UPGRADING				
Numéro(s) de Prêt(s):	2268/OC-BR	Montant Courant Approuvé:	8.439.000,00	Initial BID:	8.439.000,00
Étape:	Approved	Montant Décaissé à ce Jour:	4.184.503,39	Courant BID:	8.439.000,00
Type d' Opération:	INV - Investissement	% Décaissé:	49,59	Pari Passu:	50,00
Opération(s) Connexe(s):	BR-L1043, BR-T1225	Solde:	4.254.496,61	Cofinancement/Pays:	8.439.000,00
Sous-Type de l'Opération:	GCR - Global Credit Operation			Estimation Initiale:	16.878.000,00
				Période d'Amortissement (mois):	234

Catégorie d'Impact Environnemental et Social du Projet	Reformulation	Validation
Catégorie d'Impact Environnemental et Social du Projet: B	( ) Les objectifs du projet ont-ils été reformulés?	Validé par le Chef de Division: 24-sep-2012 Validé par le Représentant: 28-sep-2012



## Progrès Cumulé à 2012



## Résultats

<b>Résultat:</b>	Áreas verdes y de recreación incrementadas
------------------	--

Indicateur	Unité de Mesure	Ligne de Base	Année Ligne de Base		2011	2012	2013	2014	Fin du Projet
Valor de la propiedad inmobiliaria.	R\$/m2	127.00	2009	P A					146.00
Frecuentadores del Parque São Domingos.	Personas/fin de semana		2009	P A					2,000.00

<b>Résultat:</b>	Cualidad del agua del río São Domingos Mejorada
------------------	---

Indicateur	Unité de Mesure	Ligne de Base	Année Ligne de Base		2011	2012	2013	2014	Fin du Projet
Demanda Bioquímica de Oxígeno (DBO).	mg/L	20.00	2009	P A					6.00
Índice de Oxígeno Disuelto (OD).	mg/L	0.70	2009	P A					5.00

## Produites: Progrès Physique et Financier Annuel 2012

Description	Unité de Mesure	Physique				Financier			
		Planifié	Réel	Unités Cumulées	Unités FDP	Planifié	Réel	Coûts Cumulées	Coûts FDP
<b>Componente de Saneamiento Ambiental</b>									
Estação de Tratamento de Esgoto Implantada	Estação de Tratamento				1,00	2.993.383,00	777.460,91		9.977.944,00
<b>Componente de Recalificación Urbanística</b>									
Parques Abertos 1 - Construídos	Parque				1,00		1.082.759,49		495.972,00
Parques Abertos 2 - Construídos	Parque				1,00		1.956.521,10		856.824,00
Parques Lineares - Construídos	Metros				5.400,00				2.010.743,00
<b>Componente de Fortalecimiento Institucional</b>									
Autarquia de gestão de água e esgoto (SAEC) - Estruturada	Autarquia	1,00			1,00	66.277,00	13.570,59		177.033,00
Plano de Controle de Perdas de Água - Elaborado	Plano				1,00				234.400,00
Plano de Mobilidade Urbana - Elaborado	Plano				1,00				281.626,00
Programa de Educação Ambiental (PEA) - Elaborado	Programa		1,00		1,00		60.945,88		94.824,00
Programa de Controle e Preservação dos Aquíferos Subterrâneos (PCA) - Elaborado	Programa				1,00				160.000,00
Sistema Gerencial Implementado	Sistema Gerencial				1,00				165.847,00
Programa de Monitoramento da Qualidade do Efluente da Estação de Tratamento e do Corpo Receptor (PMQ) - PGAS - Executado	Programa	1,00			1,00	1.694,00	2.352,94		16.888,00
Programa de Fiscalização e Orientação de Usuário do Sistema de Esgoto (PFO) - Elaborado	Programa				1,00				66.000,00
Programa de Comunicação Social (PCS) - Elaborado	Programa	1,00			1,00	7.059,00			23.613,00
Plano de Saneamento Integrado - Elaborado	Plano				1,00				263.536,00
Cursos em Auditoria - Aplicados	Cursos	4,00	4,00		7,00	18.000,00	20.911,76		28.000,00
<b>Administración del Programa</b>									
Administración del Programa	Somente Custo					512.812,00	225.767,00		2.025.000,00
<b>TOTAL</b>						<b>3.599.225,00</b>	<b>4.140.289,67</b>		<b>16.878.250,00</b>