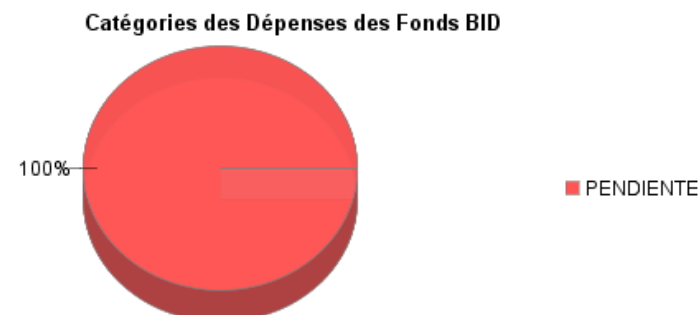
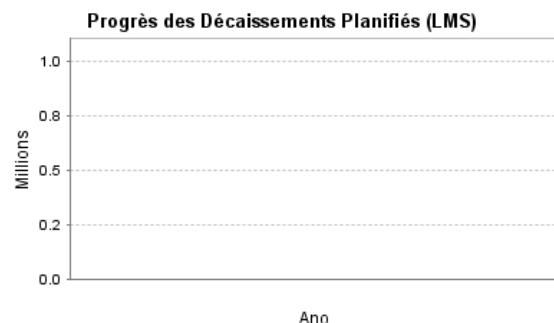
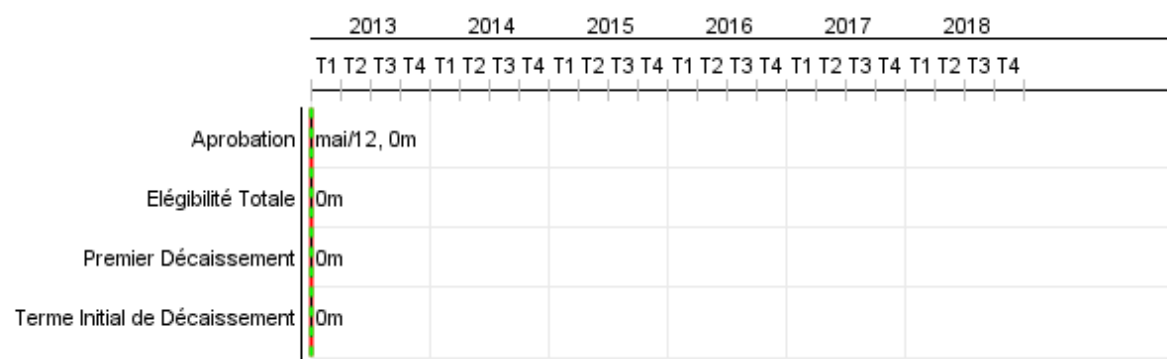


Rapport Résumé

Données Générales		Fonds Disponibles (US\$)		Coût Total et Source de Financement	
Agence d' Exécution (EA):	MINISTERIO DE DESENVOLVIMENTO SOCIAL E COMBATE A FOME				
Secteur:	HEALTH-HEALTH SERVICES				
Numéro(s) de Prêt(s):	2723/OC-BR	Montant Courant Approuvé:	66.000.000,00	Initial BID:	66.000.000,00
Étape:	Approved	Montant Décaissé à ce Jour:		Courant BID:	66.000.000,00
Type d' Opération:	INV - Investissement	% Décaissé:		Pari Passu:	68,00
Opération(s) Connexe(s):	RG-P1442, BR-T1207, BR-T1250, RG-P1478	Solde:	66.000.000,00	Cofinancement/Pays:	31.700.000,00
Sous-Type de l'Opération:	ESP - Specific Investment Operation			Estimation Initiale:	97.700.000,00
				Période d'Amortissement (mois):	

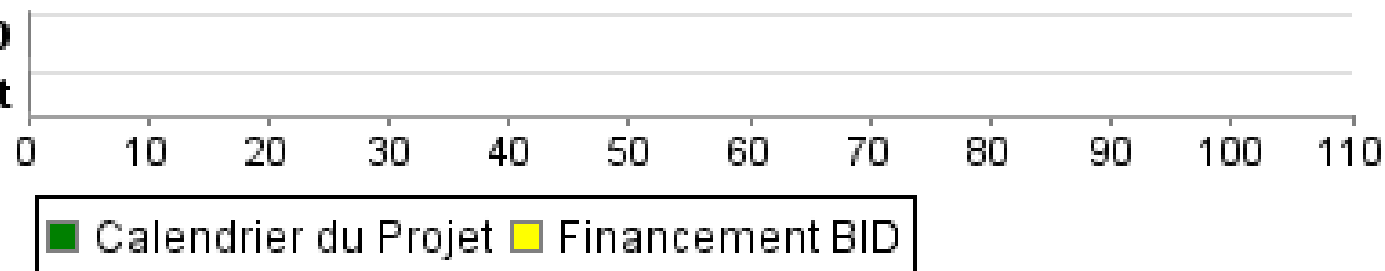
Catégorie d'Impact Environnemental et Social du Projet	Reformulation	Validation
Catégorie d'Impact Environnemental et Social du Projet: B	() Les objectifs du projet ont-ils été reformulés?	Validé par le Chef de Division: 21-sep-2012 Validé par le Représentant: 01-oct-2012



Progrès Cumulé à 2012

Progrès Cumulé

Financement BID
Calendrier du Projet



Résultats

Résultat: Melhora da qualidade dos serviços socio assistenciais oferecidos pelas unidades de atenção do SUAS

Indicateur	Unité de Mesure	Ligne de Base	Année Ligne de Base		Fin du Projet
Atendimentos ofertados nos CRAS a famílias em situação de extrema pobreza	%		2012	P A	
Conformidade dos serviços socioassistenciais prestados pelos CRAS segundo normas e procedimentos regulamentados	%		2012	P A	60.00
Municípios com Índice de Gestão Descentralizada - IGD superior a 0,6	%		2012	P A	
CRAS com infraestrutura física suficiente ou superior	%		2012	P A	100.00
Assimilação dos conteúdos das capacitações	%		2012	P A	50.00
Profissionais inscritos no curso sobre metodologia SUAS aprovados e certificados	%		2012	P A	80.00
Municípios que receberam as publicações das pesquisas realizadas	numero		2012	P A	5,200.00

Produites: Progrès Physique et Financier Annuel 2012

Description	Unité de Mesure	Physique				Financier			
		Planifié	Réel	Unités Cumulées	Unités FDP	Planifié	Réel	Coûts Cumulées	Coûts FDP
Componente I - Expansão e melhoria das condições de infraestrutura dos CRAS									
Centros de Referência da Assistência Social - CRAS construídos segundo padrões arquitetônicos	unidades				230,00				136,83
Componente II - Formação e qualificação de trabalhadores do SUAS									
Trabalhadores capacitados	peessoas				30.000,00				20.000,00
Trabalhadores capacitados em Curso Técnico Orientação Social.	peessoas				3.500,00				
Profissionais capacitados em Curso de Especialização de Gestão do SUAS	peessoas				1.295,00				
Componente III - Melhoria da Qualidade de Gestão e do Modelo de Atenção aos Serviços do SUAS									
Entidades Socio Assistenciais Cadastradas	percentual				90,00				
CRAS que dispõem de informação sobre famílias acompanhadas.	percentual				95,00				
Protocolos no SUAS pactuados.	numero de protocolos				6,00				
Centros que utilizam o sistema informatizado de registro de beneficiários implementados pelo SUAS.	centros				3.200,00				
Componente IV -Produção e Disponibilidade de dados e análise da Assistência Social									
Multimídia para disseminação de dados e análises sobre Assistência Social publicados	numero de publicações				5.565,00				6.350,00
Relatórios de pesquisas e processos de monitoramento.	relatorios				5,00				3.000,00
Estudos de economia da Assistência Social disseminados publicados	numero de publicacoes				2,00				2.000,00
Componente V - Gestão e Acompanhamento do Programa									
TOTAL									31.486,83