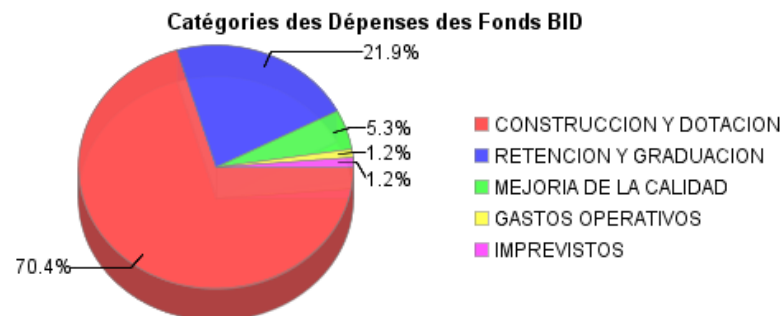
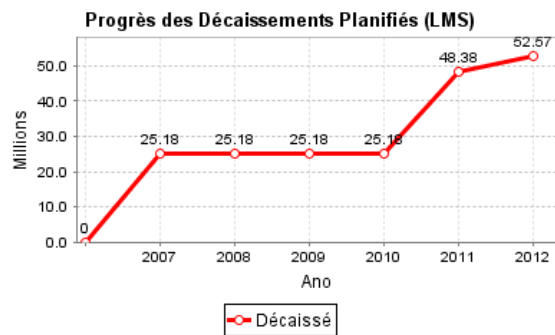
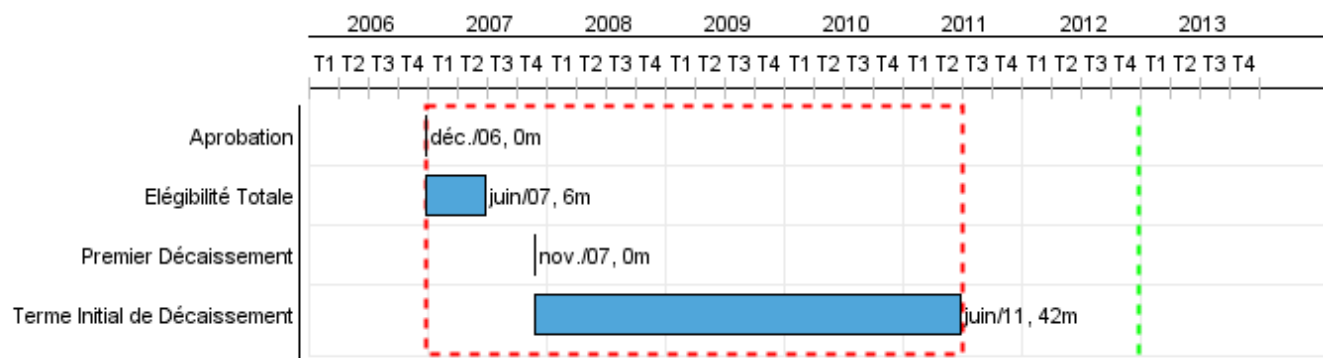


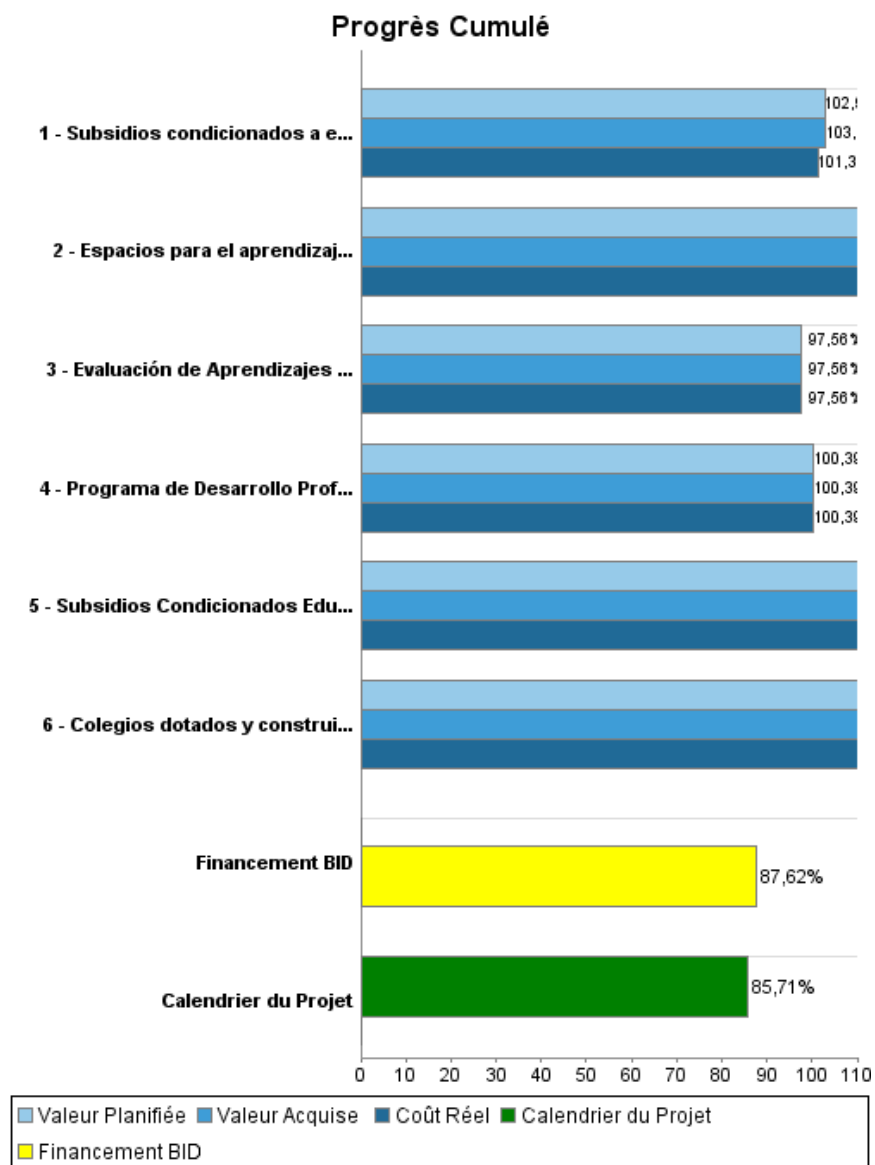
## Rapport Résumé

Données Générales		Fonds Disponibles (US\$)		Coût Total et Source de Financement	
Agence d' Exécution (EA):	SECRETARIA DE EDUCACION DEL DISTRITO DE BOGOTA				
Secteur:	EDUCATION				
Numéro(s) de Prêt(s):	1812/OC-CO	Montant Courant Approuvé:	60.000.000,00	Initial BID:	60.000.000,00
Étape:	Approved	Montant Décaissé à ce Jour:	52.572.027,45	Courant BID:	60.000.000,00
Type d' Opération:	INV - Investissement	% Décaissé:	87,62	Pari Passu:	67,00
Opération(s) Connexe(s):	CO-T1041	Solde:	7.427.972,55	Cofinancement/Pays:	30.000.000,00
Sous-Type de l'Opération:	ESP - Specific Investment Operation			Estimation Initiale:	90.000.000,00
				Période d'Amortissement (mois):	240

Catégorie d'Impact Environnemental et Social du Projet	Reformulation	Validation
Catégorie d'Impact Environnemental et Social du Projet: Aucun	( ) Les objectifs du projet ont-ils été reformulés?	Validé par le Chef de Division: 25-sep-2012 Validé par le Représentant: 26-sep-2012



## Progrès Cumulé à 2012



## R sultats

<b>R�sultat:</b>	Resultados del nivel de educaci�n preescolar, b�sica y media y superior en Bogot� en t�rminos de acceso m�s equitativos.
<b>Observa��es:</b>	En el segundo semestre de 2010 la Secretar�a de Educaci�n de Bogot� esta realizando los t�rmites requeridos para adelantar la evaluaci�n de impacto del programa.

Indicateur	Unit� de Mesure	Ligne de Base	Ann�e Ligne de Base		2007	2008	2009	2010	2011	Acumulado 2012 - 2013	Fin du Projet
Cupos para alumnos pertenecientes a estratos 1 y 2 en las localidades en que el Programa construye nuevos colegios aumentados.	Cupos			P A	47,700.00		38,000.00 38,000.00	23,100.00 9,700.00	57,000.00		61,100.00

<b>R�sultat:</b>	Resultados del nivel de educaci�n preescolar, b�sica y media y superior en Bogot� en t�rminos retenci�n m�s equitativos.
------------------	--

Indicateur	Unit� de Mesure	Ligne de Base	Ann�e Ligne de Base		2007	2008	2009	2010	2011	Acumulado 2012 - 2013	Fin du Projet
Tasa de asistencia y promoci�n de alumnos beneficiados del programa de subsidios condicionados en al menos 1 % con referencia al grupo de control.	alumnos			P A	46,025.00	70,053.00	132,727.00	125,759.00	9,165.00		45,000.00

<b>R�sultat:</b>	Resultados de graduaci�n del nivel de educaci�n preescolar, b�sica y media y superior en Bogot� equitativos.
------------------	--

Indicateur	Unit� de Mesure	Ligne de Base	Ann�e Ligne de Base		2007	2008	2009	2010	2011	Acumulado 2012 - 2013	Fin du Projet
Tasa de asistencia a educaci�n superior de alumnos beneficiarios del programa.	alumnos			P A		365.00	645.00	86.00	650.00		830.00

<b>R�sultat:</b>	Resultados del nivel de educaci�n preescolar, b�sica y media y superior en Bogot� en t�rminos de pertinencia m�s equitativos.
------------------	---

Indicateur	Unit� de Mesure	Ligne de Base	Ann�e Ligne de Base		2007	2008	2009	2010	2011	Acumulado 2012 - 2013	Fin du Projet
Colegios construidos por el Programa realizan mejoras organizacionales durante la ejecuci�n del mismo, con relaci�n a los objetivos de sus PEIS, como consecuencia de la capacitaci�n de docentes.	colegios			P A			13.00	2.00	1.00		20.00

## Produites: Progrès Physique et Financier Annuel 2012

Description	Unité de Mesure	Physique				Financier			
		Planifié	Réel	Unités Cumulées	Unités FDP	Planifié	Réel	Coûts Cumulées	Coûts FDP
<b>Construcción de Infraestructura Educativa</b>									
Colegios dotados y construidos.	colegios	4,00			20,00		-111.380,11		62.350.000,00
<b>Aumento de la retención y graduación</b>									
Subsidios condicionados a educación básica y media entregados e implementados.	Subsidios				45.000,00				15.240.688,94
Subsidios Condicionados Educación superior, técnica y tecnológica entregados e implementados.	Subsidios		-2,00		830,00		2.496.198,25		5.068.311,06
<b>Mejoría de la calidad</b>									
Espacios para el aprendizaje instalados.	espacios				60,00				3.172.000,00
Programa de Desarrollo Profesional Docente y Directivo implementado	Programa				1,00				1.378.000,00
Evaluación de Aprendizajes como Insumo para la Práctica Docente, implementada.	evaluación				1,00				502.000,00
<b>Gastos Operativos</b>									
Administración, Auditoria y Evaluación	N/A								1.421.000,00
<b>Imprevistos</b>									
Imprevistos	N/A					868.000,00			868.000,00
<b>TOTAL</b>						<b>868.000,00</b>	<b>2.384.818,14</b>		<b>90.000.000,00</b>