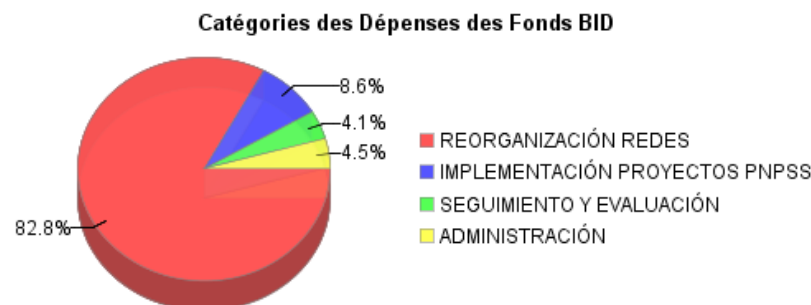
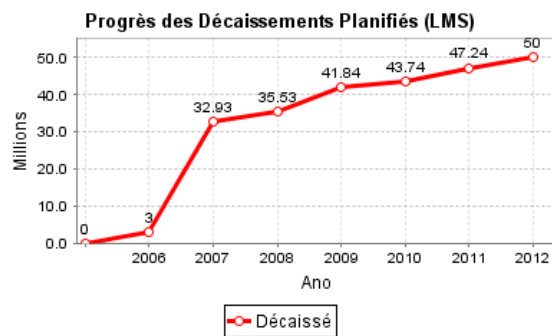
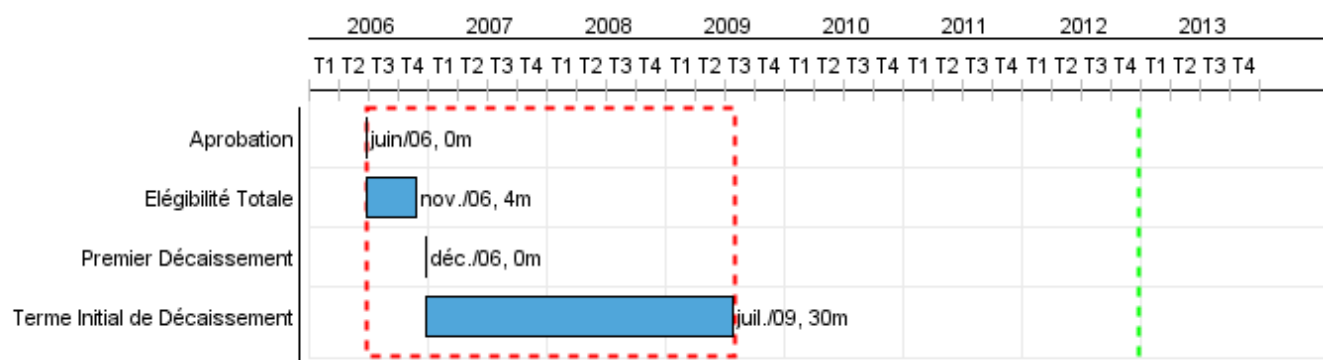


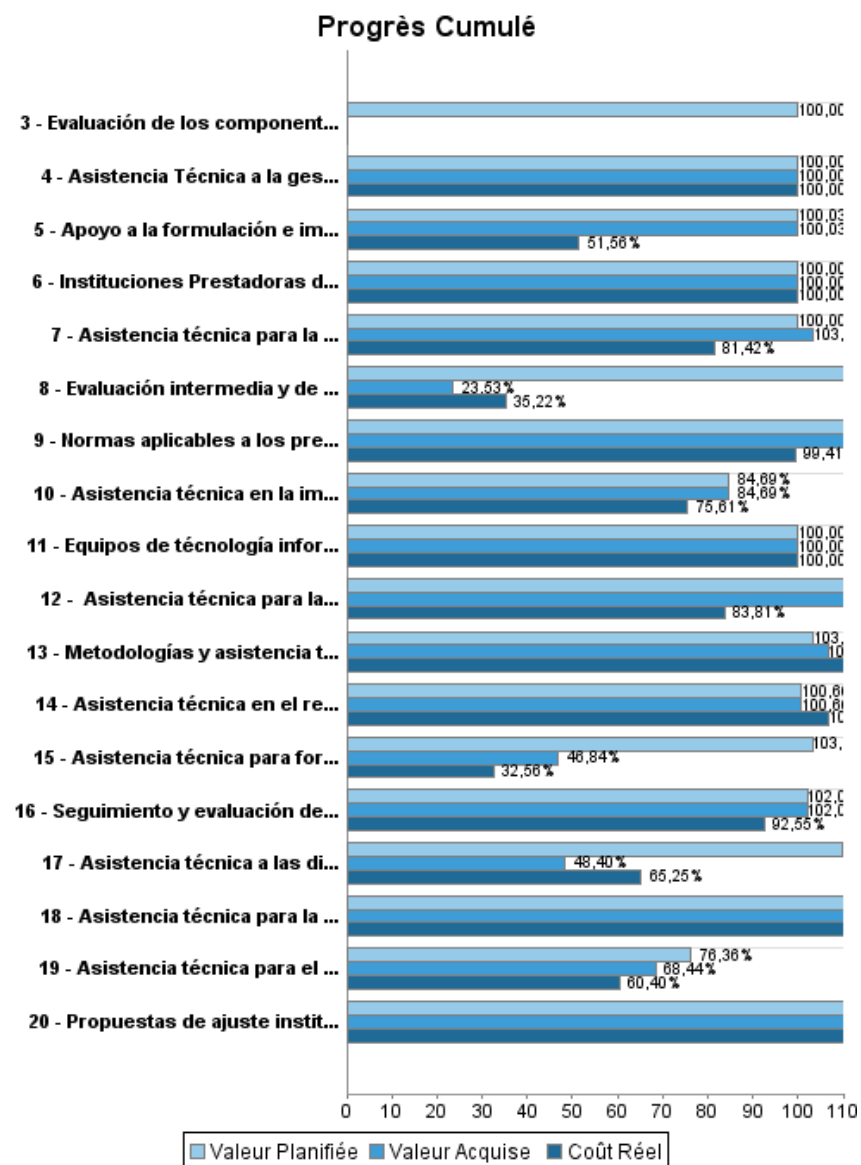
Rapport Résumé

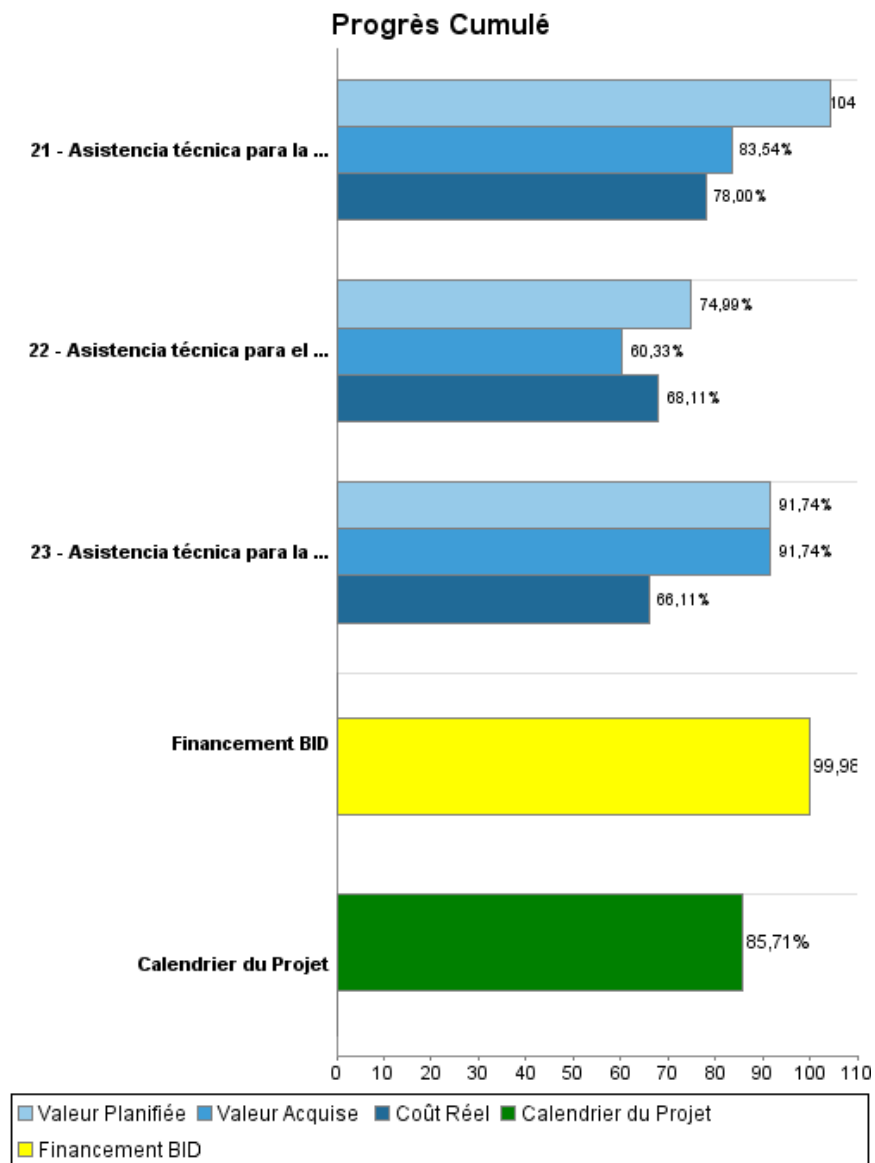
Données Générales		Fonds Disponibles (US\$)	Coût Total et Source de Financement
Agence d' Exécution (EA):	MINISTERIO DE PROTECCION SOCIAL		
Secteur:	HEALTH-HEALTH SERVICES		
Numéro(s) de Prêt(s):	1742/OC-CO	Montant Courant Approuvé:	50.000.000,00
Étape:	Approved	Montant Décaissé à ce Jour:	49.990.000,00
Type d' Opération:	INV - Investissement	% Décaissé:	99,98
Opération(s) Connexe(s):	CO0139, CO-T1029	Solde:	10.000,00
Sous-Type de l'Opération:	PFM - Multi-Phase Lending Project		
		Initial BID:	50.000.000,00
		Courant BID:	50.000.000,00
		Pari Passu:	100,00
		Cofinancement/Pays:	
		Estimation Initiale:	50.000.000,00
		Période d'Amortissement (mois):	258

Catégorie d'Impact Environnemental et Social du Projet	Reformulation	Validation
Catégorie d'Impact Environnemental et Social du Projet: Aucun	() Les objectifs du projet ont-ils été reformulés?	Validé par le Chef de Division: 20-sep-2012 Validé par le Représentant: 26-sep-2012



Progrès Cumulé à 2012





Résultats

Résultat:	Eficiencia, calidad y sostenibilidad financiera de las redes publicas de prestadores de servicios de salud, mejoradas.
Suposições:	No hay supuestos
Observações:	De acuerdo con los datos relacionados con el equilibrio financiero de las IPS registrados en SIHO (Sistema de Información Hospitalaria) con corte a diciembre de 2011, esta proporción alcanza el 84%. Con respecto a la Tasa de Satisfacción, la encuesta de percepción se realizará a finales de 2012. No hay datos de avance a dic 2011.

Indicateur	Unité de Mesure	Ligne de Base	Année Ligne de Base		2009	2010	Fin du Projet
Instituciones Prestadoras Salud intervenidas, en situación de equilibrio financiero.	Porcentaje	49.00	2004	P	84.00	86.00	90.00
				A	84.00	86.00	
Tasa promedio de satisfacción del usuario de las Instituciones Prestadoras de Salud públicas	Porcentaje	85.00	2006	P		87.00	85.00
				A	85.30	87.00	

Produites: Progrès Physique et Financier Annuel 2012

Description	Unité de Mesure	Physique				Financier			
		Planifié	Réel	Unités Cumulées	Unités FDP	Planifié	Réel	Coûts Cumulées	Coûts FDP
Reorganización de las redes de Instituciones Prestadoras de Salud públicas									
Instituciones Prestadoras de Salud publicas reorganizadas e incluidas en convenios de desempeño	No.				121,00				30.671.566,51
Equipos de tecnología informática para la gestión en red y seguimiento a la operación, instalados	Número de IPS				620,00				1.171.641,22
Normas aplicables a los prestadores de servicios de salud, en organización, operación y evaluación de la gestión y en sus relaciones con otros actores del sistema y en el flujo de los recursos , elaboradas y proceso de implementación apoyado.***	Norma	3,00	3,00		5,00	310.000,00	290.010,00		873.588,38
Asistencia técnica en el rediseño y operación de las redes de prestación de servicios territoriales, realizada	Años de acompañamiento	1,00	1,00		5,00	78.000,00	94.860,00		1.212.512,22
Asistencia técnica para fortalecer la capacidad institucional del sistema para regular los mercados de provisión de servicios de salud en el país, incluyendo la oferta y demanda de recursos humanos para la salud, realizada	Informes	4,00			4,00	490.000,00	67.660,00		867.876,10
Metodologías y asistencia técnica a direcciones territoriales de salud y hospitales públicos para el saneamiento de los aportes patronales, realizadas	Informes	1,00			2,00	120.000,00			154.903,51
Asistencia técnica a las direcciones territoriales de salud para fortalecer su capacidad de dirección, control y operación sobre el acceso a los servicios de salud, realizada	Informes	5,00	2,00		7,00	480.000,00	159.440,00		737.690,00
Metodologías y asistencia técnica para fortalecimiento de los procesos de evaluación de tecnología sanitaria, realizadas	Informes	1,00	1,00		11,00	85.000,00	71.360,00		670.047,08

Description	Unité de Mesure	Physique				Financier			
		Planifié	Réel	Unités Cumulées	Unités FDP	Planifié	Réel	Coûts Cumulées	Coûts FDP
Propuestas de ajuste institucional al sector público de salud, elaborada	Propuesta				3,00				377.000,00
Asistencia técnica para el fortalecimiento de redes de servicios especiales, realizada (bancos de sangre, donaciones de órganos y trasplantes, de cáncer, atención de emergencias y desastres y servicios de salud mental)	Informes	2,00	2,00		7,00	144.402,00	40.600,00		423.060,93
Asistencia Técnica a la gestión de siete Empresas Sociales del Estado escindidas del ISS, realizada	Años de acom pañamiento				3,00				230.046,93
Asistencia técnica para el ajuste de la estructura y los procedimientos asociados al flujo de recursos hacia los prestadores, realizada	Informe				4,00				311.644,10
Implementación de proyectos prioritarios de la Política Nacional de Prestación de Servicios de Salud - PNPSS.									
Asistencia técnica para la operación y actualización del sistema de información para la calidad, realizada	Informes	2,00	2,00		11,00	220.000,00	26.820,00		815.566,51
Asistencia técnica para la implementación del componente de acreditación y adopción del componente de auditoría para el mejoramiento de la calidad, realizada	Informes	2,00			15,00	255.438,61	24.810,00		4.518.637,13
Apoyo a la formulación e implementación de la política farmacéutica, de insumos y dispositivos médicos	Años de acom pañamiento	1,00	1,00		2,00	455.000,00	120.590,00		690.000,00
Asistencia técnica para la universalización del aseguramiento en salud y el ajuste del portafolio de servicios a la demanda con características de eficiencia y calidad, realizada	Informes	1,00	1,00		16,00	250.000,00	133.198,00		915.263,00
Asistencia técnica para la implementación del sistema único de habilitación del SOGC, realizada	Informes	1,00	1,00		9,00	185.000,00	27.030,00		820.324,18

RAPPORT DE SUIVI

CO-L1017 - Expansion Health Services Networks Program Phase I
2012 1^o período con cierre al (30-sept.-2012)

Banque Interaméricaine de Développement - BID

Bureau de la planification stratégique et de l'efficacité du développement
Dernière Mise à Jour: 17/09/2012

Description	Unité de Mesure	Physique				Financier			
		Planifié	Réel	Unités Cumulées	Unités FDP	Planifié	Réel	Coûts Cumulées	Coûts FDP
Asistencia técnica para la formulación e implementación del plan nacional de seguridad del paciente, realizada	Informes				2,00				126.787,50
Evaluación de los componentes del Sistema Obligatorio de Garantía de Calidad	Evaluación	1,00			1,00	185.000,00			185.000,00
Asistencia técnica en la implementación y seguimiento del Registro Individual de Prestaciones en Salud, realizada.	Informe				3,00		29.060,00		210.164,69
Seguimiento y Evaluación									
Asistencia técnica para la consolidación del centro de gestión de información de prestación de servicios de salud, realizada.	Informe	2,00	1,00		6,00	145.000,00	35.210,00		673.988,97
Seguimiento y evaluación de la gestión institucional y territorial frente a los compromisos y metas establecidos en los convenios de desempeño, realizada.	Informe	1,00	1,00		4,00	150.000,00	129.520,00		495.440,58
Evaluación intermedia y de impacto de las acciones del Programa, realizadas	Informes	1,00			3,00	318.000,00			655.515,10
Administración y Auditoría									
Corresponde al monto utilizado para la implementación del componente de Administración	N/A					2.191.735,36	2.192.453,18		2.191.735,36
Imprevistos									
TOTAL						6.062.575,97	3.442.621,18		50.000.000,00