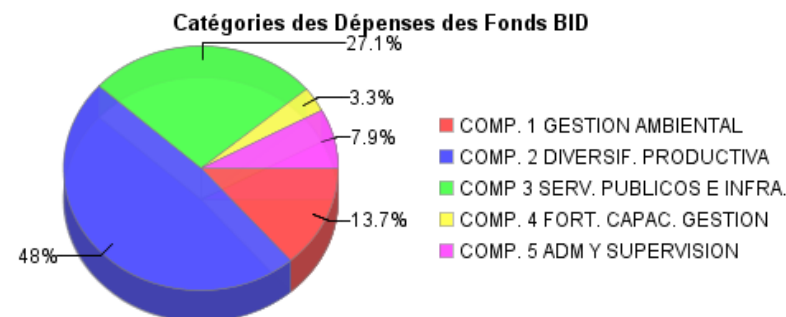
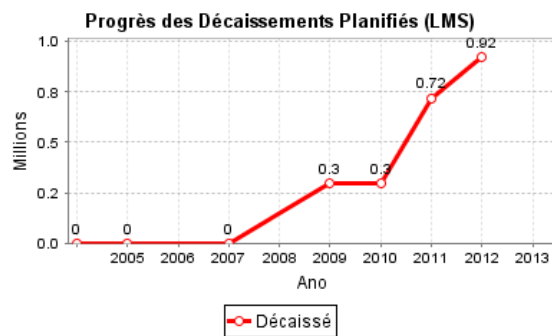
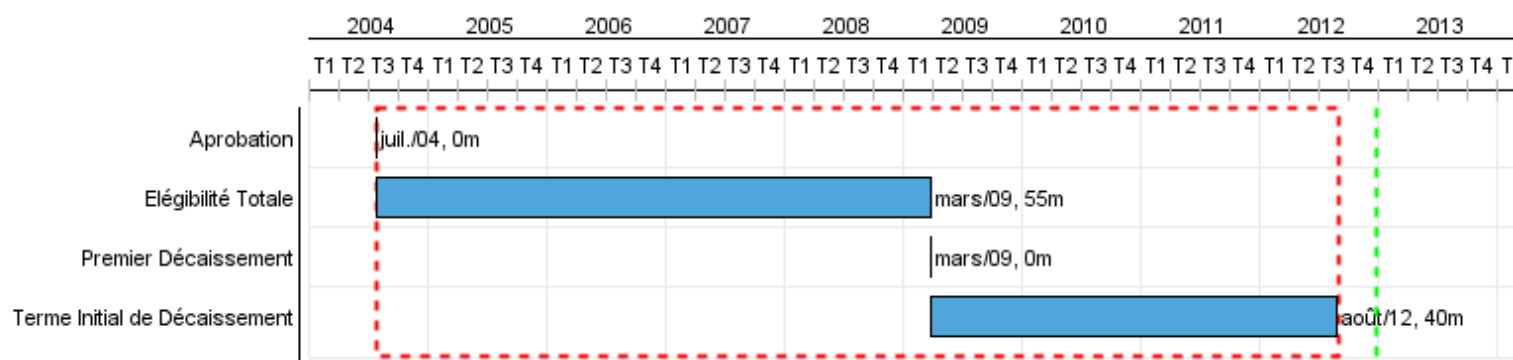


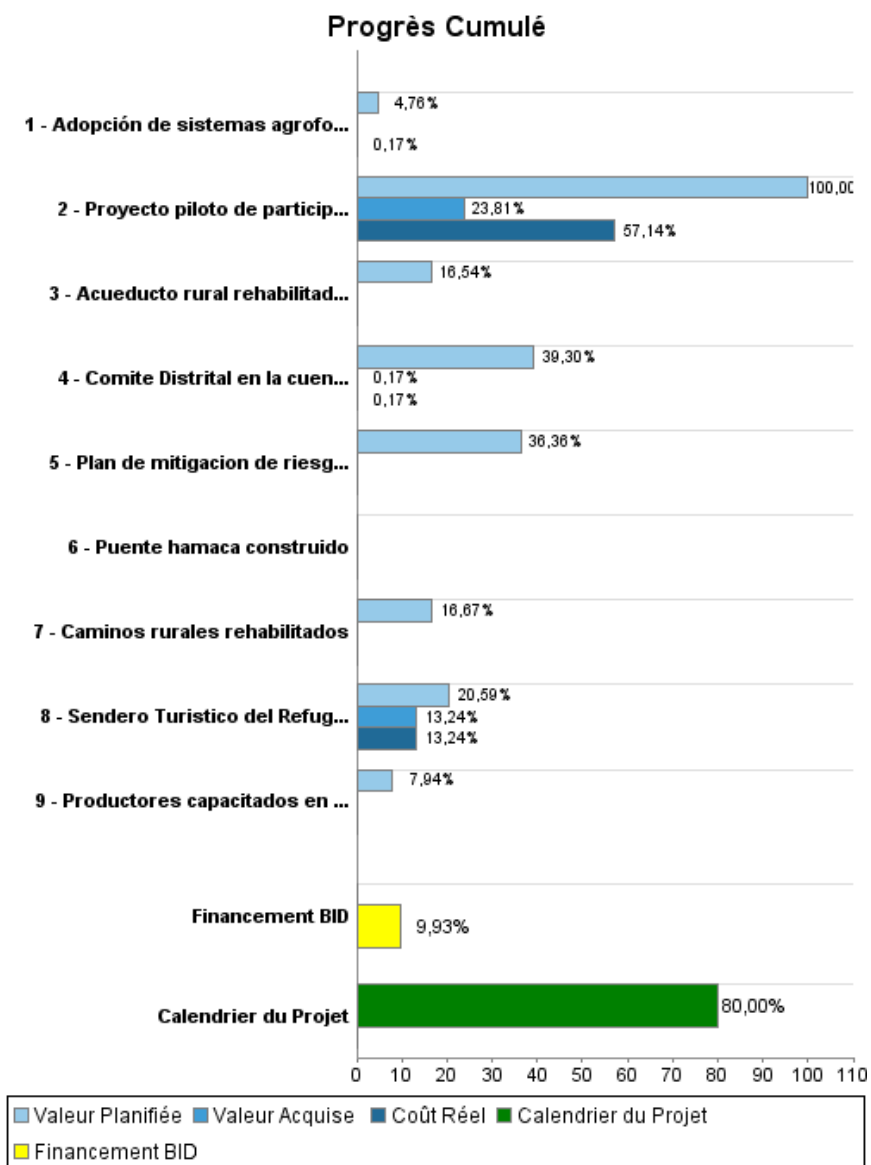
## Rapport Résumé

Données Générales		Fonds Disponibles (US\$)		Coût Total et Source de Financement	
Agence d' Exécution (EA):	MINISTERIO DE PLANIFICACION NACIONAL Y POLITICA ECONOMICA				
Secteur:	WATER AND SANITATION				
Numéro(s) de Prêt(s):	1566/OC-CR	Montant Courant Approuvé:	9.220.000,00	Initial BID:	9.220.000,00
Étape:	Approved	Montant Décaissé à ce Jour:	915.375,20	Courant BID:	9.220.000,00
Type d' Opération:	INV - Investissement	% Décaissé:	9,93	Pari Passu:	90,00
Opération(s) Connexe(s):		Solde:	8.304.624,80	Cofinancement/Pays:	2.780.000,00
Sous-Type de l'Opération:	ESP - Specific Investment Operation			Estimation Initiale:	12.000.000,00
				Période d'Amortissement (mois):	150

Catégorie d'Impact Environnemental et Social du Projet	Reformulation	Validation
Catégorie d'Impact Environnemental et Social du Projet: C(R)	( ) Les objectifs du projet ont-ils été reformulés?	Validé par le Chef de Division: 27-sep-2012 Validé par le Représentant: 24-oct-2012



## Progrès Cumulé à 2012



## Résultats

**Résultat:** Estructura productiva diversificada garantizando la sostenibilidad y el aumento del ingreso.

Indicateur	Unité de Mesure	Ligne de Base	Année Ligne de Base		2009	2010	2011	2012	2013	Fin du Projet
Porcentaje poblacion ocupada en agricultura.	%	81.00	2004	P	81.00	81.00	81.00	81.00	81.00	81.00
				A	81.00	81.00	81.00			
Tasa de cobertura forestal	%	75.00	2004	P	75.00	75.00	73.00	73.00	73.00	73.00
				A	75.00	75.00	75.00			
Produccion de platano	cajas por hectarea por año	588.00	2004	P	588.00	588.00	588.00	588.00	700.00	700.00
				A	588.00	588.00	588.00			

**Résultat:** Niveles de cobertura de servicios basicos.

Indicateur	Unité de Mesure	Ligne de Base	Année Ligne de Base		2009	2010	2011	2012	2013	Fin du Projet
Porcentaje poblacion sin acceso a agua potable en la cuenca alta	%	83.00	2004	P	83.00	83.00	83.00	65.00	45.00	45.00
				A	83.00	83.00	83.00			
Porcentaje poblacion sin acceso a agua potable en la cuenca media	%	47.00	2004	P	47.00	47.00	47.00	42.00	35.00	35.00
				A	47.00	47.00	47.00			
Porcentaje poblacion sin acceso a agua potable en la cuenca baja	%	13.00	2004	P	13.00	13.00	13.00	12.00	11.00	11.00
				A	13.00	13.00	13.00			
Hogares con acceso al sistema de agua construido/ rehabilitado por el Programa	Hogares		2004	P				600.00	1,400.00	1,400.00
				A						

**Résultat:** Acceso a transporte mejorado.

Indicateur	Unité de Mesure	Ligne de Base	Année Ligne de Base		2009	2010	2011	2012	2013	Fin du Projet
Cambio porcentual en tiempos de transporte.	%		2004	P				10.00	20.00	20.00
				A						

## Produites: Progrès Physique et Financier Annuel 2012

Description	Unité de Mesure	Physique				Financier			
		Planifié	Réel	Unités Cumulées	Unités FDP	Planifié	Réel	Coûts Cumulées	Coûts FDP
<b>1. Gestión Ambiental, Manejo de los Recursos Naturales y Reducción de la Vulnerabilidad</b>									
Sendero Turístico del Refugio de Vida Silvestre Gandoca Manzanillo completado	sendero				1,00	70.000,00	70.000,00		680.000,00
Proyecto piloto de participación comunitaria en protección Parque Internacional La Amistad completado.	proyecto	1,00			1,00	160.000,00	70.000,00		210.000,00
Plan de mitigacion de riesgos implementados	plan				1,00	200.000,00			550.000,00
<b>2. Diversificación Productiva.</b>									
Adopción de sistemas agroforestales o cultivos no tradicionales	hectarea	100,00			500,00	200.000,00	7.000,00		4.200.000,00
Productores capacitados en diversificación productiva y ambientalmente sostenible.	productor	100,00			300,00	50.000,00			630.000,00
<b>3- Servicios públicos e infraestructura básica.</b>									
Puente hamaca construido	puente hamaca				1,00				100.000,00
Caminos rurales rehabilitados	km				14,00	75.000,00			1.350.000,00
Acueducto rural rehabilitado y/o construido	acueducto				10,00	75.000,00			1.360.000,00
<b>4- Fortalecimiento de la Capacidad de Gestión.</b>									
Comite Distrital en la cuenca del rio sixaola creado y operativo	comite				3,00	180.000,00			460.000,00
<b>Otros costos adicionales</b>									
Administracion y supervision	N/A					515.000,00	250.000,00		1.640.000,00
<b>Costos financieros</b>									
Intereses	N/A					150.000,00			750.000,00
Comision de credito	N/A								70.000,00
<b>TOTAL</b>						<b>1.675.000,00</b>	<b>397.000,00</b>		<b>12.000.000,00</b>