

Rapport Résumé

Données Générales

Agence d' Exécution (EA): CORPORACION DOMINICANA DE ELECTRICIDAD
Secteur: ENERGY-NEW POWER DISTRIBUTION & TRANSMISSION PROJECTS
Numéro(s) de Prêt(s): 2042/OC-DR
Étape: Approved
Type d' Opération: INV - Investissement
Opération(s) Connexe(s):
Sous-Type de l'Opération: ESP - Specific Investment Operation

Fonds Disponibles (US\$)

Montant Courant Approuvé: 40.000.000,00
Montant Décaissé à ce Jour: 19.480.654,84
% Décaissé: 48,70
Solde: 20.519.345,16

Coût Total et Source de Financement

Initial BID: 40.000.000,00
Courant BID: 40.000.000,00
Pari Passu: 76,00
Cofinancement/Pays: 12.730.000,00
Estimation Initiale: 52.730.000,00
Période d'Amortissement (mois): 240

Catégorie d'Impact Environnemental et Social du Projet

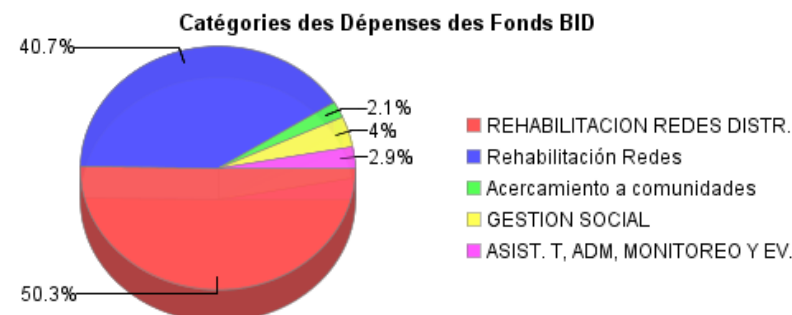
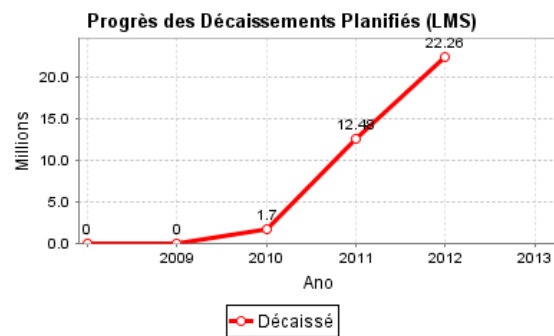
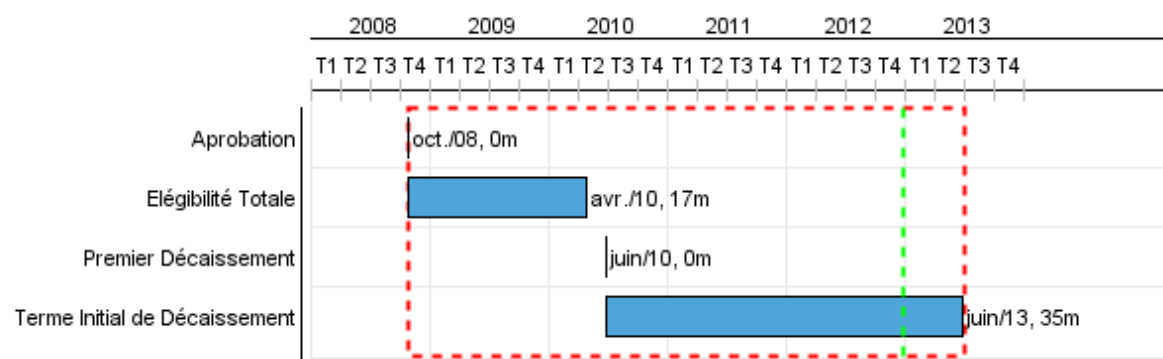
Reformulation

Validation

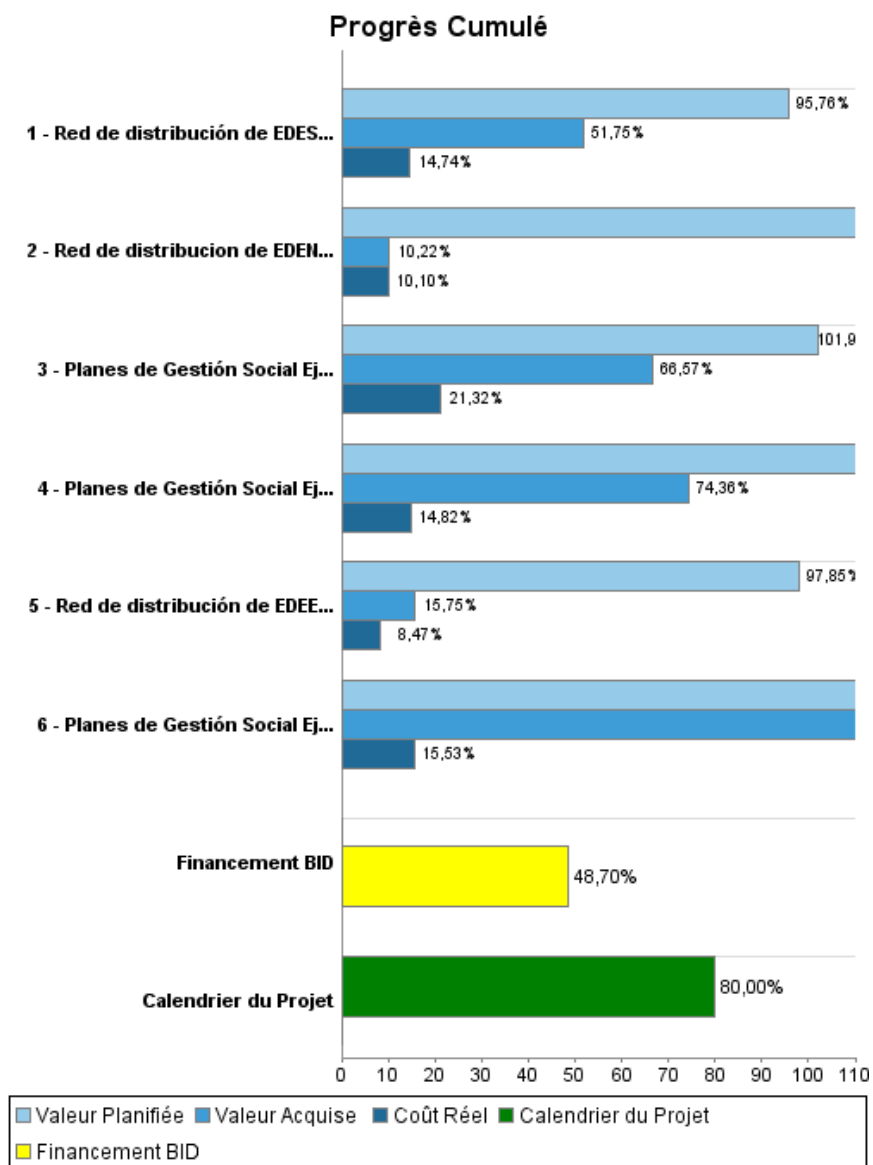
Catégorie d'Impact Environnemental et Social du Projet: B () Les objectifs du projet ont-ils été reformulés?

Validé par le Chef de Division: 27-sep-2012

Validé par le Représentant: 28-sep-2012



Progrès Cumulé à 2012



Résultats

Résultat:	Eficiencia mejorada
------------------	---------------------

Indicateur	Unité de Mesure	Ligne de Base	Année Ligne de Base		2010	2011	2012	2013	Fin du Projet
Indice de recaudación EdeNorte	%86.87	89.45	2009	P	90.06	94.00	89.90	94.30	94.30
				A	89.20	86.90	86.87		
Indice de Recaudación EdeSur	%	92.48	2009	P	93.16	97.46	93.70	95.50	95.50
				A	91.10	91.70	92.14		
Porcentaje de pérdidas EdeNorte	%	27.10	2009	P	23.75	25.00	29.90	27.00	27.00
				A	32.30	32.90	31.84		
Porcentaje de pérdidas EdeSur	%	22.51	2009	P	18.38	28.18	27.60	24.90	24.90
				A	32.20	30.60	28.69		
Porcentaje de pérdidas EdeEste	%	44.32	2009	P	42.20	35.20	32.00	29.70	29.70
				A	39.90	36.00	35.60		
Indice de recuperacion de efectivo CRI EdeNorte	%	65.21	2009	P	68.67	70.50	62.30	68.80	68.80
				A	60.40	58.30	59.21		
Indice de recuperacion de efectivo CRI EdeSur	%	66.92	2009	P	76.04	70.00	66.60	71.70	71.70
				A	60.90	63.60	65.70		
Indice de recuperacion de efectivo CRI, EdeEste	%	52.76	2009	P	54.10	61.20	60.90	66.00	66.00
				A	54.90	56.90	56.82		
Indice de recaudación EdeEste	%	94.70	2009	P	93.60	94.40	91.90	93.90	93.90
				A	91.30	88.90	88.22		

Résultat:	Disponibilidad de energía a nivel nacional incrementada
------------------	---

Indicateur	Unité de Mesure	Ligne de Base	Année Ligne de Base		2010	2011	2012	2013	Fin du Projet
Promedio ponderado anual de horas de servicio en EdeNORTE	horas	7,264.00	2009	P		6,588.00	7,096.00	7,884.00	7,884.00
				A		7,131.00	7,153.00		
Promedio ponderado anual de horas de servicio EdeSUR	horas	6,701.00	2010	P		5,832.00	7,008.00	7,884.00	7,884.00
				A		6,684.00	6,983.00		
Promedio ponderado anual de horas de servicio EdeEste	horas	5,586.00	2009	P		6,760.00	6,920.00	7,884.00	7,884.00
				A		7,017.00	7,200.00		

Produites: Progrès Physique et Financier Annuel 2012

Description	Unité de Mesure	Physique				Financier			
		Planifié	Réel	Unités Cumulées	Unités FDP	Planifié	Réel	Coûts Cumulées	Coûts FDP
Rehabilitación de redes de distribución									
Red de distribución de EDENORTE rehabilitada	Kilómetros	204,00	22,87		300,00	11.700.000,00	2.096,00		18.590.000,00
Red de distribución de EDESUR rehabilitada	Kilómetros	81,00	34,07		163,00	8.208.000,00	2.236,00		13.750.000,00
Red de distribución de EDEESTE rehabilitada	Kilómetros	55,00	3,32		90,00	9.023.000,00	2.149,00		14.080.000,00
Resumen Gestión Social por empresa distribuidora									
Planes de Gestión Social Ejecutados EdeNorte	planes	4,00	4,00		6,00	806.000,00	65,00		1.464.000,00
Planes de Gestión Social Ejecutados EdeSur	planes	2,00	2,00		12,00	647.000,00	96,00		1.095.000,00
Planes de Gestión Social Ejecutados EdeEste	planes	4,00	4,00		7,00	668.000,00	96,00		1.121.000,00
Asistencia técnica, administración, monitoreo y evaluación									
Auditoría Financiera efectuada	N/A					30.000,00	30,00		150.000,00
Administración del préstamo	N/A					132.000,00	77,00		1.131.000,00
Auditoría Técnica y Operativa efectuada	N/A					810.000,00	810,00		1.349.000,00
Supervisión de las obras ejecutadas	N/A								
TOTAL						32.024.000,00	7.655,00		52.730.000,00