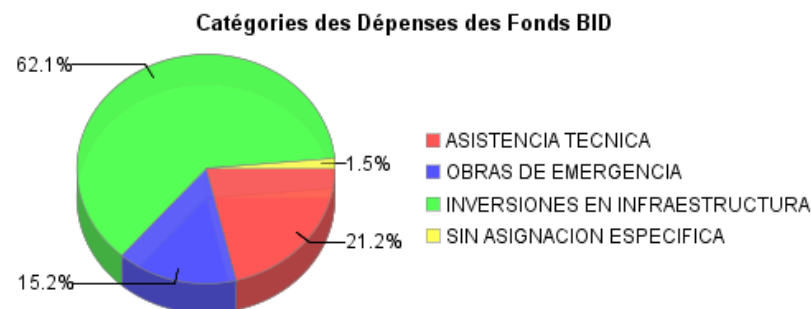
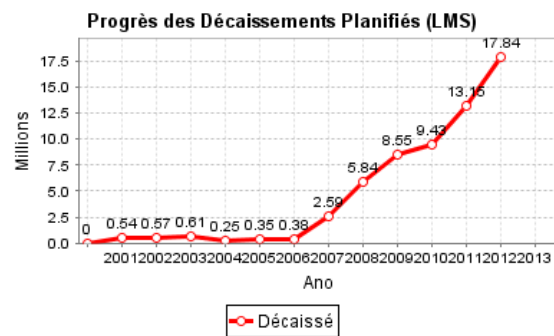
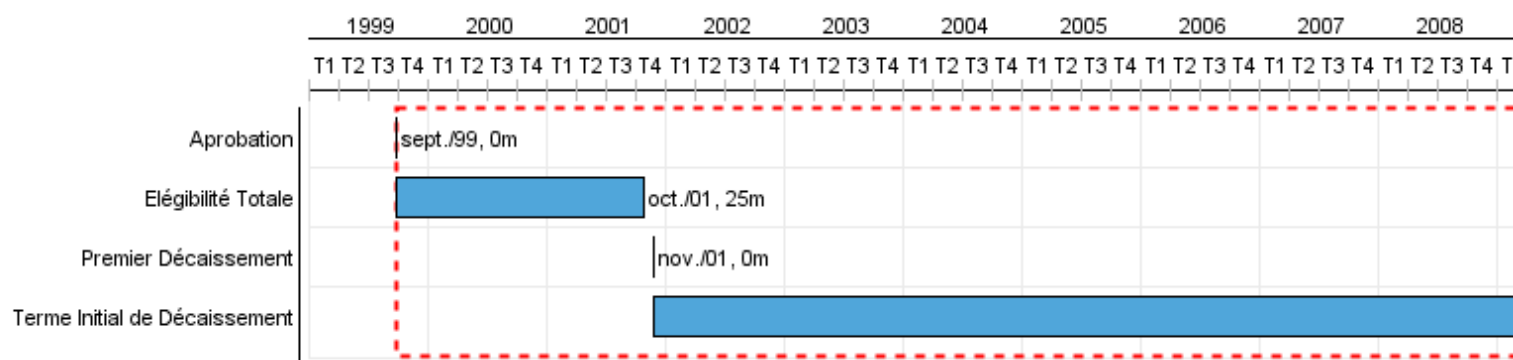


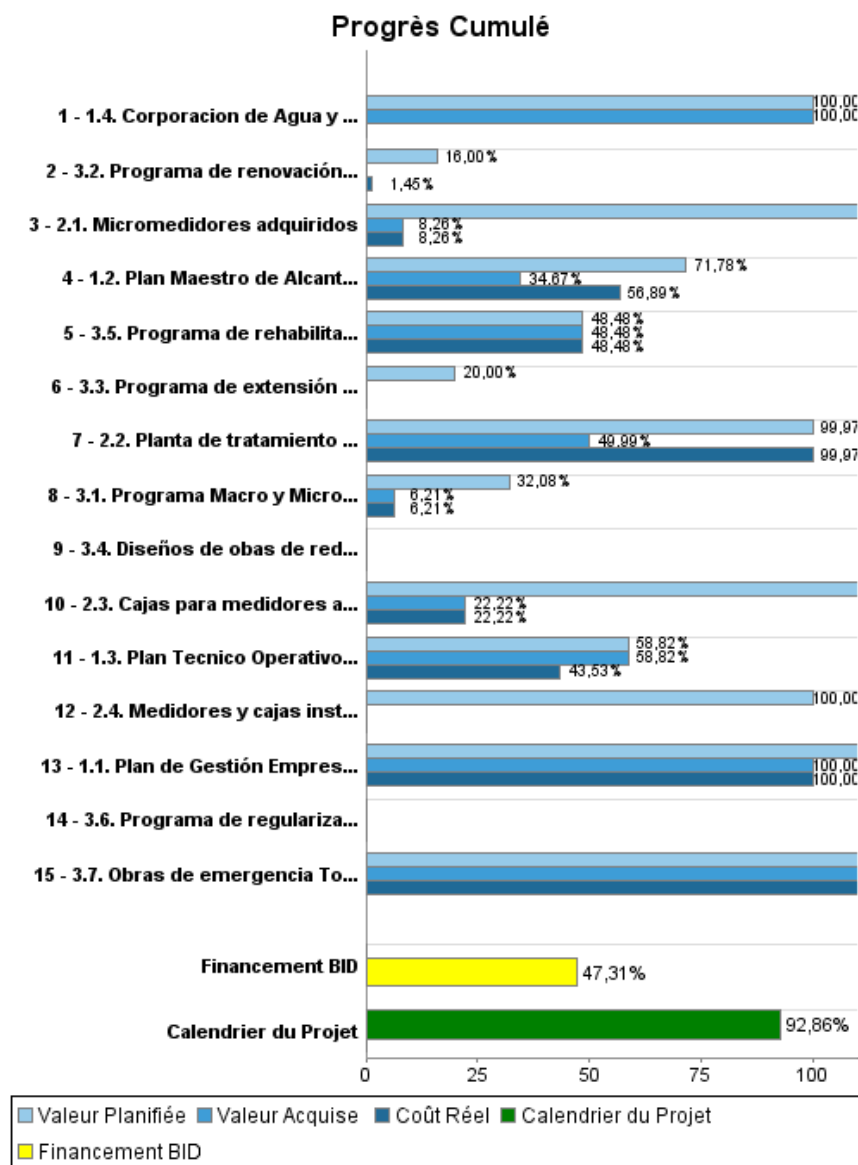
## Rapport Résumé

| Données Générales         |  | Fonds Disponibles (US\$)        | Coût Total et Source de Financement |
|---------------------------|--|---------------------------------|-------------------------------------|
| Agence d' Exécution (EA): | SECRETARIA DE ESTADO DE ECONOMIA, PLANIFICACION Y DESARROLLO |                                 |                                     |
| Secteur:                  | WATER AND SANITATION   |                                 |                                     |
| Numéro(s) de Prêt(s):     | 1198/OC-DR-1;1198/OC-DR-2                                    | Montant Courant Approuvé:       | 31.300.000,00                       |
| Étape:                    | Approved   | Montant Décaissé à ce Jour:     | 14.806.648,72                       |
| Type d' Opération:        | INV - Investissement   | % Décaissé:                     | 47,31                               |
| Opération(s) Connexe(s):  | TC9610389  | Solde:                          | 16.493.351,28                       |
| Sous-Type de l'Opération: | ESP - Specific Investment Operation                          |                                 |                                     |
|                           |  | Initial BID:                    | 71.000.000,00                       |
|                           |  | Courant BID:                    | 31.300.000,00                       |
|                           |  | Pari Passu:                     | 80,00                               |
|                           |  | Cofinancement/Pays:             | 18.000.000,00                       |
|                           |  | Estimation Initiale:            | 89.000.000,00                       |
|                           |  | Période d'Amortissement (mois): | 102                                 |

| Catégorie d'Impact Environnemental et Social du Projet       | Reformulation                                       | Validation   |
|--|---|--|
| Catégorie d'Impact Environnemental et Social du Projet: B(R) | ( ) Les objectifs du projet ont-ils été reformulés? | Validé par le Chef de Division: 27-sep-2012<br>Validé par le Représentant: 28-sep-2012 |



## Progrès Cumulé à 2012



## Résultats

|                  |   |
|------------------|---|
| <b>Résultat:</b> | Capacidad técnica y comercial de la Corporación de Agua y Alcantarillado de Santo Domingo mejorada. |
|------------------|---|

| Indicateur                                  | Unité de Mesure | Ligne de Base | Année Ligne de Base |   | 2010  | 2011  | 2012  | Fin du Projet |
|---|-----------------|---------------|---------------------|---|-------|-------|-------|---------------|
| Clients registrados en sistemas comerciales | %               | 60.00         | 2009                | P | 60.00 | 60.00 | 70.00 | 70.00         |
|   |                 |               |                     | A | 60.00 | 60.00 |       |               |
| Clients registrados con micromedición       | %               | 27.00         | 2009                | P | 27.00 | 27.00 | 40.00 | 40.00         |
|   |                 |               |                     | A | 27.00 | 21.00 |       |               |
| Indice de Agua No Contabilizada             | %               | 63.00         | 2010                | P | 63.00 | 63.00 | 50.00 | 50.00         |
|   |                 |               |                     | A | 63.00 | 63.00 |       |               |

|                  |  |
|------------------|--|
| <b>Résultat:</b> | Cobertura de agua potable de la CAASD incrementada |
|------------------|--|

| Indicateur                | Unité de Mesure | Ligne de Base | Année Ligne de Base |   | 2010  | 2011  | 2012  | Fin du Projet |
|---------------------------|-----------------|---------------|---------------------|---|-------|-------|-------|---------------|
| Cobertura de agua potable | %               | 89.00         | 2010                | P | 89.00 | 89.00 | 91.00 | 91.00         |
|                           |                 |               |                     | A | 89.00 | 89.00 |       |               |

**Produites: Progrès Physique et Financier Annuel 2012**

| Description  | Unité de Mesure | Physique  |      |                 |            | Financier           |                     |                |                      |
|--|-----------------|-----------|------|-----------------|------------|---------------------|---------------------|----------------|----------------------|
|  |                 | Planifié  | Réel | Unités Cumulées | Unités FDP | Planifié            | Réel                | Coûts Cumulées | Coûts FDP            |
| <b>1. Fortalecimiento de la Corporacion de Acueducto y Alcantarillado de Santo Domingo</b>                 |                 |           |      |                 |            |                     |                     |                |                      |
| 1.1. Plan de Gestión Empresarial implementado  | Plan            |           |      |                 | 1,00       |                     |                     |                | 782.000,00           |
| 1.2. Plan Maestro de Alcantarillado implementado   | Plan            | 1,00      |      |                 | 1,00       | 1.000.000,00        | 1.000.000,00        |                | 4.500.000,00         |
| 1.3. Plan Tecnico Operativo implementado.  | Plan            | 1,00      |      |                 | 1,00       |                     |                     |                | 425.000,00           |
| 1.4. Corporacion de Agua y Alcantarillado de Santo Domingo fortalecida financieramente ( auditorias)       | Organización    | 1,00      |      |                 | 5,00       |                     |                     |                | 260.000,00           |
| <b>2. Obras de Emergencia</b>  |                 |           |      |                 |            |                     |                     |                |                      |
| 2.1. Micromedidores adquiridos   | micromedidores  |           |      |                 | 20.000,00  |                     |                     |                | 109.000,00           |
| 2.2. Planta de tratamiento de aguas servidas Los Ríos y Los Jardines rehabilitada                          | Plantas         |           |      |                 | 2,00       |                     |                     |                | 1.279.000,00         |
| 2.3. Cajas para medidores adquiridas   | cajas           |           |      |                 | 20.000,00  |                     |                     |                | 450.000,00           |
| 2.4. Medidores y cajas instalados.   | Medidores       | 20.000,00 |      |                 | 20.000,00  | 1.000.000,00        |                     |                | 1.200.000,00         |
| <b>3. Obras de infraestructura</b>   |                 |           |      |                 |            |                     |                     |                |                      |
| 3.1. Programa Macro y Micro-medición y control de fugas ejecutado  | Programas       | 1,00      |      |                 | 1,00       | 200.000,00          |                     |                | 1.546.000,00         |
| 3.2. Programa de renovación y rehabilitación de redes troncales de agua potable existentes ejecutado       | Programa        | 1,00      |      |                 | 1,00       | 2.000.000,00        | 200.000,00          |                | 13.746.000,00        |
| 3.3. Programa de extensión en barrios carenciados de agua potable ejecutado                                | Programa        | 1,00      |      |                 | 1,00       | 200.000,00          |                     |                | 1.000.000,00         |
| 3.4. Diseños de obras de redes de alcantarillado y tratamiento de aguas residuales preparados.             | Programa        | 1,00      |      |                 | 1,00       | 200.000,00          |                     |                |                      |
| 3.5. Programa de rehabilitación de plantas de tratamiento y disposición de aguas servidas ejecutado        | Programa        | 1,00      |      |                 | 1,00       |                     |                     |                | 1.650.000,00         |
| 3.6. Programa de regularización de servicios a comunidades rurales conectadas a sistemas urbanos ejecutado | Programa        |           |      |                 |            |                     |                     |                |                      |
| 3.7. Obras de emergencia Tormenta Noel implementada.   | Obra            |           |      |                 | 1,00       |                     |                     |                | 4.571.186,00         |
| <b>Otros Costos</b>  |                 |           |      |                 |            |                     |                     |                |                      |
| Costos de administracion, seguimiento, financieros   | N/A             |           |      |                 |            | 900.000,00          | 100.000,00          |                | 7.607.000,00         |
| <b>TOTAL</b>   |                 |           |      |                 |            | <b>5.500.000,00</b> | <b>1.300.000,00</b> |                | <b>39.125.186,00</b> |