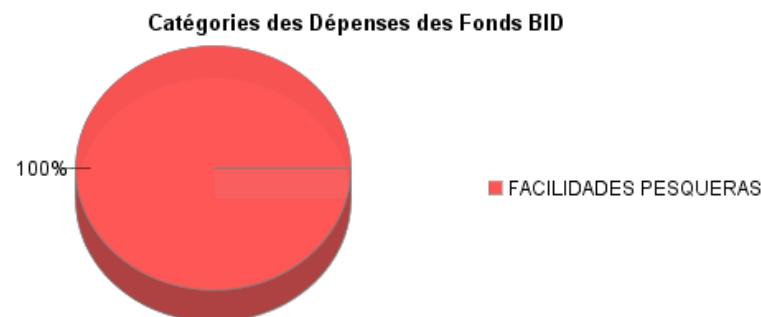
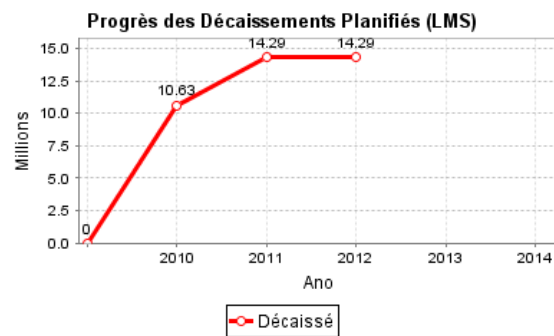
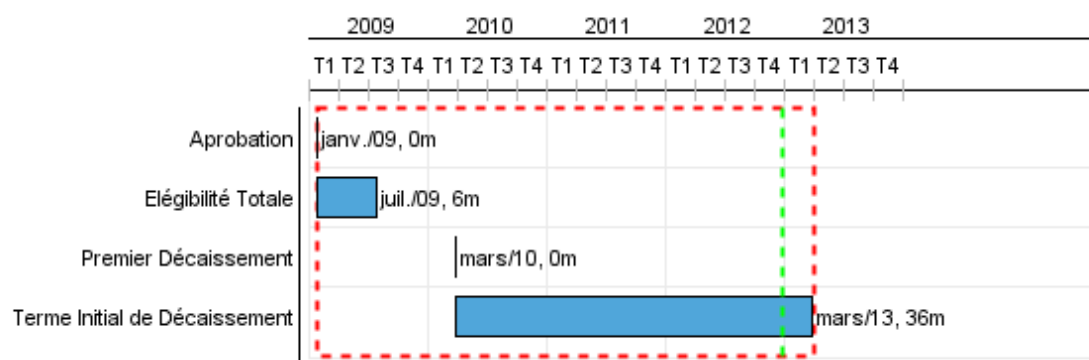


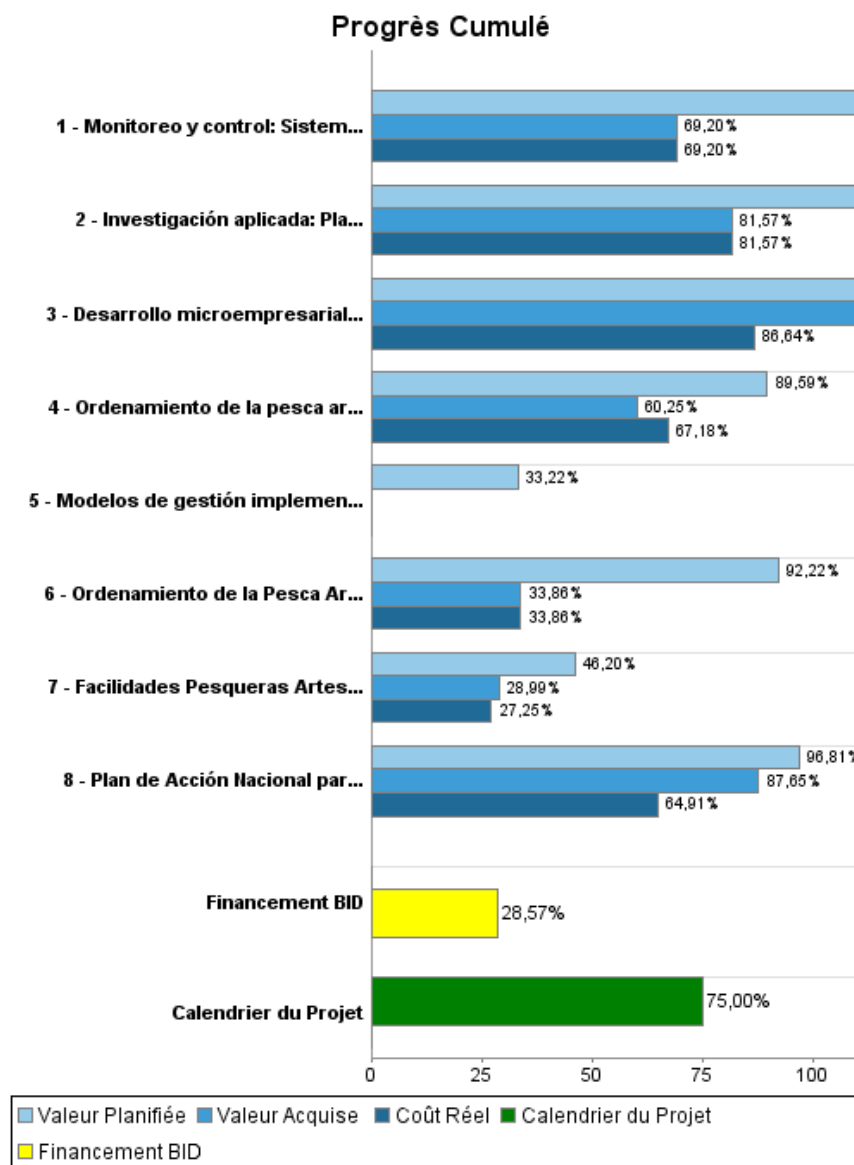
## Rapport Résumé

Données Générales		Fonds Disponibles (US\$)	Coût Total et Source de Financement
Agence d' Exécution (EA):	BANCO DEL ESTADO		
Secteur:	ENVIRONMENT AND NATURAL DISASTERS-ENVIRONMENTAL MANAGEMENT AND GOVERNANCE		
Numéro(s) de Prêt(s):	2113/OC-EC;2114/BL-EC	Montant Courant Approuvé: 50.000.000,00	Initial BID: 50.000.000,00
Étape:	Approved	Montant Décaissé à ce Jour: 14.287.312,92	Courant BID: 50.000.000,00
Type d' Opération:	INV - Investissement	% Décaissé: 28,57	Pari Passu: 68,00
Opération(s) Connexe(s):	EC-X1004	Solde: 35.712.687,08	Cofinancement/Pays: 23.000.000,00
Sous-Type de l'Opération:	ESP - Specific Investment Operation		Estimation Initiale: 73.000.000,00
			Période d'Amortissement (mois): 306

Catégorie d'Impact Environnemental et Social du Projet	Reformulation	Validation
Catégorie d'Impact Environnemental et Social du Projet: B	( ) Les objectifs du projet ont-ils été reformulés?	Validé par le Chef de Division: 20-sep-2012 Validé par le Représentant: 27-sep-2012



## Progrès Cumulé à 2012



## Résultats

**Résultat:** Competitividad de la pesca artesanal de la costa continental del Ecuador (provincias de Esmeraldas, Manabí, Guayas, Santa Elena y El Oro), mejorada.

Indicateur	Unité de Mesure	Ligne de Base	Année Ligne de Base		2013	Fin du Projet
Volumen de capturas de la pesca artesanal del país que es desembarcada, procesada/eviscerada y puesta en camiones de transporte hacia los centros de consumo en condiciones sanitarias compatibles con normas internacionales sanitarias.	Ton		2009	P A	10,000.00	
Pescadores artesanales que adquieren insumos y servicios en las facilidades pesqueras con condiciones de seguridad "aceptables".	Pescadores		2009	P A	8,000.00	

**Résultat:** Sostenibilidad de la pesca artesanal de la costa continental del Ecuador (provincias de Esmeraldas, Manabí, Guayas, Santa Elena y El Oro), mejorada.

Indicateur	Unité de Mesure	Ligne de Base	Année Ligne de Base		2013	Fin du Projet
Facilidades construidas por el Proyecto que cubren sus costos de operación y mantenimiento con base en las tarifas pagadas por pescadores, comerciantes y proveedores de servicios que los utilizan.	Facilidades Pesqueras		2009	P A	15.00	15.00
Área de la costa manejado bajo principios de sostenibilidad a través de esquemas de co-manejo o manejo especial para la protección del recurso pesquero.	Ha	75,000.00	2009	P A	1,000,000.00	1,000,000.00

## Produites: Progrès Physique et Financier Annuel 2012

Description	Unité de Mesure	Physique				Financier			
		Planifié	Réel	Unités Cumulées	Unités FDP	Planifié	Réel	Coûts Cumulées	Coûts FDP
<b>Componente 1. Mejoramiento de los Facilidades Pesqueras Artesanales</b>									
Facilidades Pesqueras Artesanales Construidas	Facilidades				15,00		1.559.434,00		65.972.983,00
Modelos de gestión implementado en las Facilidades Pesqueras Artesanales	Modelos				15,00				137.908,00
<b>Componente 2. Sistemas de Manejo de la Pesca Artesanal</b>									
Ordenamiento de la Pesca Artesanal: Esquema de zonificación de la actividad pesquera para toda la costa ecuatoriana cumplida.	Esquema de Zonificación				1,00				1.032.981,00
Ordenamiento de la pesca artesanal: Planes Piloto de Co-manejo desarrollados e implementados	Planes				7,00		96.901,00		164.196,00
Monitoreo y control: Sistema de monitoreo de pesquerías artesanales diseñado e implementado	Sistema				1,00		12.440,00		856.887,00
Investigación aplicada: Plan de investigación en Pesca Artesanal Costera aprobado por SRP	Plan				1,00		2.017,00		262.867,00
Desarrollo microempresarial: Microempresarios reciben asistencia técnica para la diversificación de las actividades productivas a través del proyecto	Microempresarios				80,00		46.621,00		1.610.302,00
Plan de Acción Nacional para la Conservación y Manejo de Tiburones: Caletas que cuentan con monitoreo sistemático de la captura de tiburones	Caletas		1,00		12,00		26.045,00		681.875,00
<b>Administración del Programa</b>									
Administración del Programa	N/A						208.408,00		2.135.000,00
<b>Seguimiento, Evaluación y Auditorías</b>									
Seguimiento, Evaluación y Auditorías	N/A								145.000,00
<b>TOTAL</b>							<b>1.951.866,00</b>		<b>72.999.999,00</b>