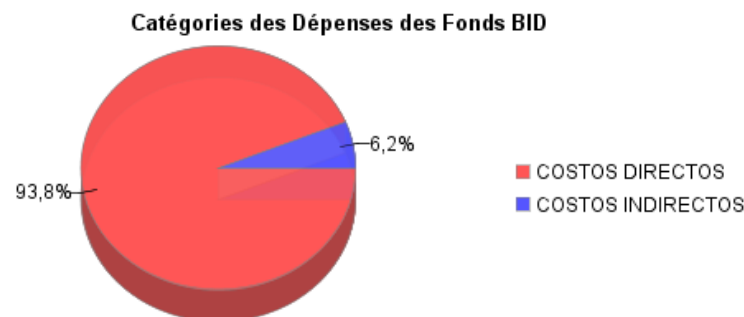
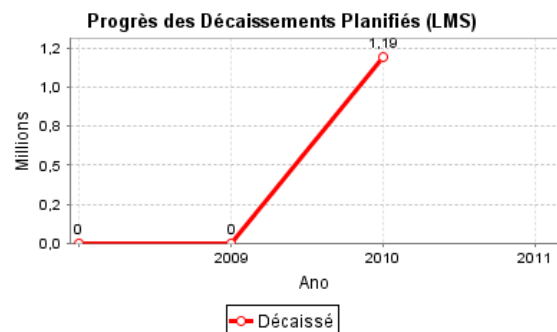
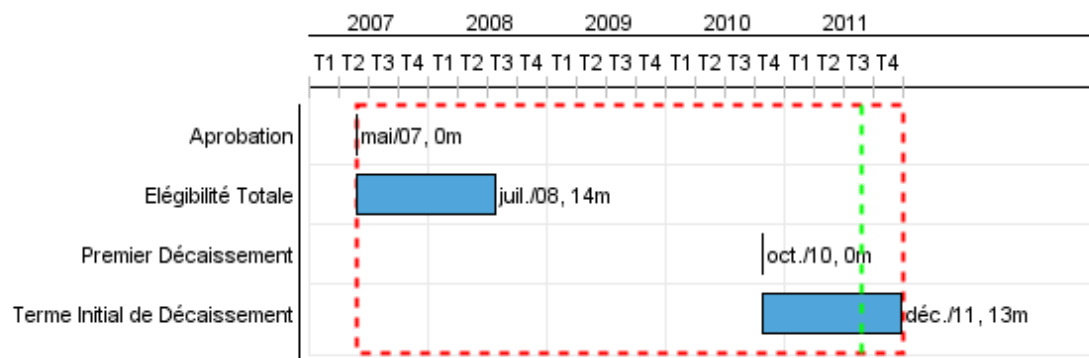


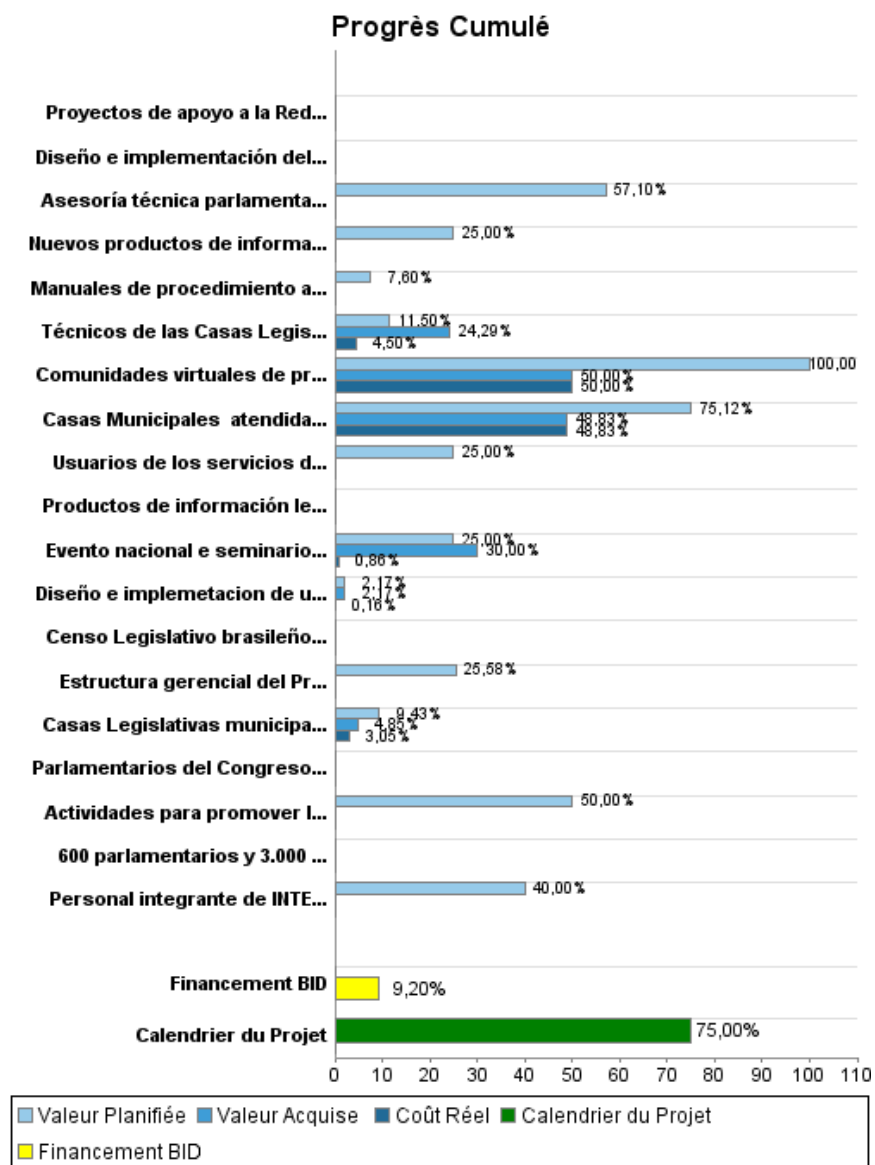
Rapport Résumé

Données Générales		Fonds Disponibles (US\$)		Coût Total et Source de Financement	
Agence d' Exécution (EA):	SECRETARIA ESPECIAL DO INTERLEGIS SENADOFEDERAL				
Secteur:	REFORM / MODERNIZATION OF THE STATE-PARLIAMANTARY MODERNIZATION				
Numéro(s) de Prêt(s):	1864/OC-BR	Montant Courant Approuvé:	16.100.000,00	Initial BID:	16.100.000,00
Étape:	Approved	Montant Décaissé à ce Jour:	1.481.890,99	Courant BID:	16.100.000,00
Type d' Opération:	INV - Investissement	% Décaissé:	9,20	Pari Passu:	32,25
Opération(s) Connexe(s):		Solde:	14.618.109,01	Cofinancement/Pays:	16.100.000,00
Sous-Type de l'Opération:	PFM - Multi-Phase Lending Project			Estimation Initiale:	32.200.000,00
				Période d'Amortissement (mois):	246

Catégorie d'Impact Environnemental et Social du Projet	Reformulation	Validation
Catégorie d'Impact Environnemental et Social du Projet: B	() Les objectifs du projet ont-ils été reformulés?	Validé par le Chef de Division: Apr 15, 2011 Validé par le Représentant: Apr 19, 2011



Progrès Cumulé à 2010



Résultats

Résultat:	Función Legislativa del Estado Brasileo (en sus instancias Federal, Estatal y Municipal), mejorada.
Suposições:	Se mantiene el interés del Senado por contar con el apoyo institucional de INTERLEGIS.

Indicateur	Unité de Mesure	Ligne de Base	Année Ligne de Base		2011	2012	2013	Fin du Projet
Casas legislativas municipales cuentan con su propio presupuesto y operan de manera independiente del órgano ejecutivo municipal al final del Programa.	Porcentaje	25,00	2006	P A	20,00	70,00	100,00	100,00
Capacidad Institucional de 250 Casas Legislativas incrementada	Nivel de Modernizacion del 1 al 4	365,00	2006	P A	100,00	100,00	50,00	615,00
INTERLEGIS presta servicios de calidad y oportunamente a la comunidad virtual (Senado Federal, Cámara de Diputados, Asambleas Legislativas Estatales, Cámara Legislativa del Distrito Federal, Cámaras Municipales y el Tribunal de Cuentas de la Unión).	Percepcion favorable de los servicios prestados	40,00	2007	P A	60,00	70,00	80,00	80,00
Red y cooperación entre parlamentarios fortalecidas	Numero de acuerdos de cooperación		2006	P A	2,00	4,00	4,00	10,00

Produites: Progrès Physique et Financier Annuel 2010

Description	Unité de Mesure	Physique				Financier			
		Planifié	Réel	Unités Cumulées	Unités FDP	Planifié	Réel	Coûts Cumulées	Coûts FDP
1. Consolidación de la Red Nacional INTERLEGIS									
Casas Municipales atendidas, podendo hospedar sua base de dados na estrutura de TI do INTERLEGIS.	Casas Municipales	200,00	130,00		1.000,00	2.693.324,70	1.750.661,00		3.585.320,00
Diseño e implementación del Sistema de apoyo a la función fiscalizadora, administrativa y legislativa implantado e integrado.	Sistemas				2,00				3.288.000,00
Comunidades virtuales de práctica legislativa implantadas.	Comunidades Virtuales	4,00	2,00		4,00	720.000,00	360.000,00		720.000,00
Técnicos de las Casas Legislativas que integran la actual Red INTERLEGIS se capacitan.	Técnicos	6.000,00	12.676,00		20.000,00	300.000,00	117.422,00		2.609.690,00
Productos de información legislativa asociado a seis Marcos Jurídicos (2 por año) e investigación (4 investigaciones, 2 por año) desarrollados.	Productos	2,00	1,00		20,00	2,83			166.670,00
Censo Legislativo brasileño actualizado.	Censo				1,00				1.405.180,00
Manuales de procedimiento a partir de buenas prácticas en materia legislativa y bases de datos desarrollados.	Manuales	1,00			5,00	70.309,88			925.130,05
2. Modernización de las Casas Legislativas									
Casas Legislativas municipales adoptan el nuevo modelo y la metodología de trabajo de INTERLEGIS.	Casas Legislativas	70,00	36,00		350,00	800.000,00	258.281,77		8.479.200,00
600 parlamentarios y 3.000 funcionarios del Congreso hacen uso de las soluciones desarrolladas en Gestión del Conocimiento, participan de la Red de Práctica e Inteligencia, participan de las soluciones desarrolladas en materia de transparencia y part	Parlamentarios y funcionarios				3.600,00				3.900.000,00
Asesoría técnica parlamentaria y de las secretarías técnicas de las comisiones legislativas apoyadas/fortalecidas y Altos Estudios Legislativos desarrollados.	Estudios	8,00			8,00	639.976,80			1.120.800,00
3. Fortalecimiento Institucional de INTERLEGIS									
Estructura gerencial del Programa, con una alta especialización técnica, independencia, capacidad de seguimiento y evaluación, modernizada/estruturada - Escritorio de Proyectos implantado.	Escritorio	1,00			1,00	59.817,88			233.817,88

RAPPORT DE SUIVI

BR-L1068 - Support Multi-Phase Program Electronic Legislative Development
2010 2º período con cierre al (31-Mar-2011)

Banque Interaméricaine de Développement - BID

Bureau de la planification stratégique et de l'efficacité du développement
Dernière Mise à Jour: 12/04/2011

Description	Unité de Mesure	Physique				Financier			
		Planifié	Réel	Unités Cumulées	Unités FDP	Planifié	Réel	Coûts Cumulées	Coûts FDP
Diseño e implemetacion de un sistema de monitoreo y seguimiento de los proyectos desaerrollado e implantado.	Sistema	1,00	1,00		2,00	25.000,00	1.817,88		1.152.000,00
Personal integrante de INTERLEGIS capacitados.	Personas	40,00			100,00	229.672,85			574.185,70
Nuevos productos de información legislativa implementados: i) áreas de noticias - 6 áreas, 2 por año; ii) prácticas de comunicación - 4 áreas, 2 por año; iii) eventos, seminarios, workshops - 4 total, 2 por año.	Productos	6,00			24,00	400.000,00			1.600.000,00
Usuarios de los servicios de información del Portal INTERLEGIS acrecido en 10%.	Usuários	3.000,00			3.300,00	60.000,00			240.000,00
4. Fortalecimiento de la Red de Parlamentarios y Cooperación									
Proyectos de apoyo a la Red de Parlamentarios diseñados e implantados.	Proyectos	5,00			10,00				
Parlamentarios del Congreso Nacional y entidades parlamentarias participan del networking.	Parlamentarios	10,00			167,00				294.688,00
Evento nacional e seminarios locales y regionales para la integración de las Casas Legislativas realizados.	Eventos	5,00	6,00		20,00	63.380,00	2.173,64		253.520,00
Actividades para promover la cooperación técnica internacional entre Parlamentos realizadas.	Reuniones	1,00			2,00	125.895,00			251.790,00
5. Otros									
TOTAL						6.187.379,94	2.490.356,29		30.799.991,63