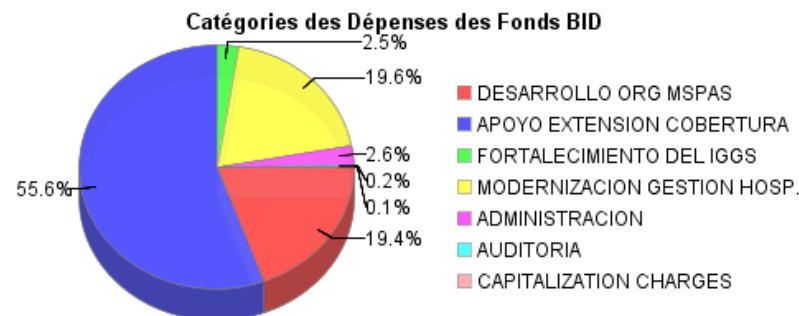
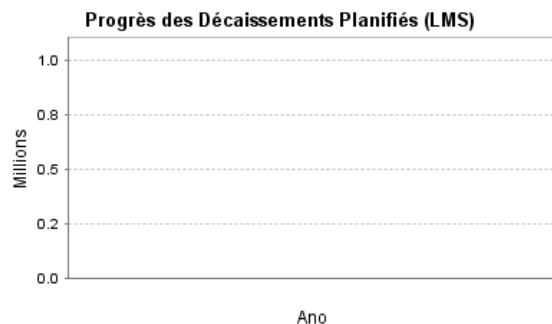
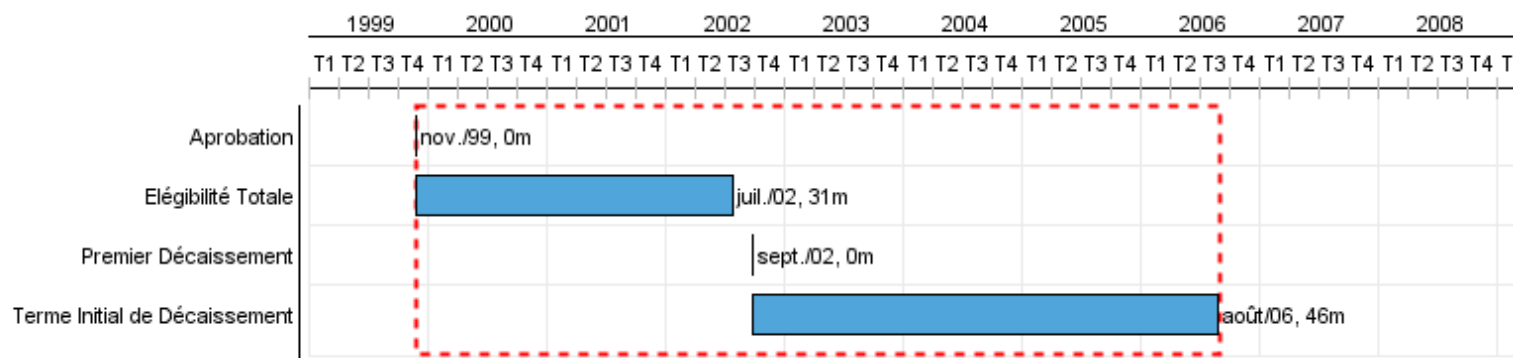


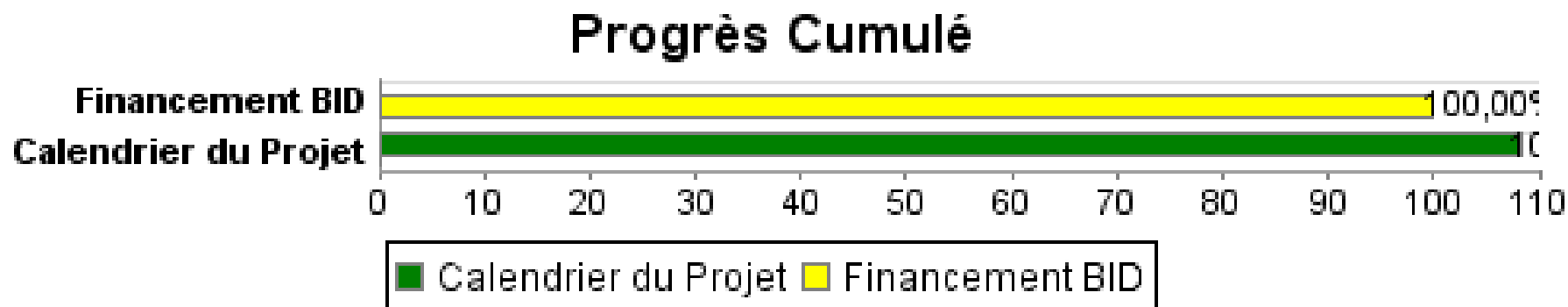
## Rapport Résumé

Données Générales		Fonds Disponibles (US\$)		Coût Total et Source de Financement	
Agence d' Exécution (EA):	MINISTERIO DE SALUD PUBLICA Y ASISTENCIASOCIAL				
Secteur:	HEALTH-HEALTH SERVICES				
Numéro(s) de Prêt(s):	1221/OC-GU-2;1221/OC-GU-1	Montant Courant Approuvé:	54.225.741,66	Initial BID:	55.440.000,00
Étape:	Approved	Montant Décaissé à ce Jour:	54.225.741,66	Courant BID:	54.225.741,66
Type d' Opération:	INV - Investissement	% Décaissé:	100,00	Pari Passu:	84,00
Opération(s) Connexe(s):		Solde:		Cofinancement/Pays:	10.640.000,00
Sous-Type de l'Opération:	ESP - Specific Investment Operation			Estimation Initiale:	66.080.000,00
				Période d'Amortissement (mois):	300

Catégorie d'Impact Environnemental et Social du Projet	Reformulation	Validation
Catégorie d'Impact Environnemental et Social du Projet: C(R)	( ) Les objectifs du projet ont-ils été reformulés?	Validé par le Chef de Division: 20-sep-2012 Validé par le Représentant: 25-sep-2012



**Progrès Cumulé à 2012**



## Résultats

<b>Résultat:</b>	Cobertura del sistema de salud mejorada.
------------------	--

Indicateur	Unité de Mesure	Ligne de Base	Année Ligne de Base		2000	2002	2004	2005	2006	Acumulado 2007 - 2008	Fin du Projet
El porcentaje del gasto corriente del MSPAS para protección de salud aumenta.	%			P A	11.62	31.78	42.24	54.19			
El número de personas nuevas cubiertas por el paquete de servicios básicos de salud aumenta, para el 4to año de ejecución.	millones de personas	2.90		P A	2.90	3.20	3.20	3.80	4.10	8.90	
75% de las embarazadas cubiertas por el paquete de servicios básicos de salud , recibieron al menos un control prenatal.	%			P A					61.50	134.39	

<b>Résultat:</b>	Eficiencia del sistema de salud mejorado.
------------------	---

Indicateur	Unité de Mesure	Ligne de Base	Année Ligne de Base		2000	2002	2004	2005	2006	Acumulado 2007 - 2008	Fin du Projet
7 hospitales piloto con promedio de ocupación mayor al 80%	# hospitales			P A		75.90	72.40	77.30	78.00		
7 hospitales piloto con promedio de giro de camas entre 3 y 5 días.	# hospitales			P A		3.60	3.60	3.40	3.40		
Servicios contratados por el IGSS incrementado desde el 2004 hasta finalizar el programa	# servicios contratados			P A						40.00	

**Produites: Progrès Physique et Financier Annuel 2012**

Description	Unité de Mesure	Physique				Financier			
		Planifié	Réel	Unités Cumulées	Unités FDP	Planifié	Réel	Coûts Cumulées	Coûts FDP
<b>Componente 2. Apoyo a la Extensión de Cobertura.</b>									
Componente 2. Apoyo a la Extensión de Cobertura.									
<b>Componente 3. Fortalecimiento de la Función Aseguradora del IGSS.</b>									
Componente 3. Fortalecimiento de la Función Aseguradora del IGSS.									
<b>Componente 4. Programa de Mejoramiento de la Gestión Hospitalaria.</b>									
Componente 4. Programa de Mejoramiento de la Gestión Hospitalaria.									
<b>Componente 1. Fortalecimiento Institucional del MSPAS.</b>									
Componente 1. Fortalecimiento Institucional del MSPAS.									
<b>TOTAL</b>									