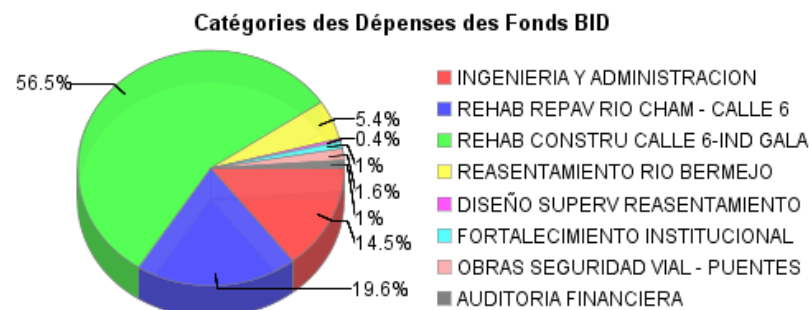
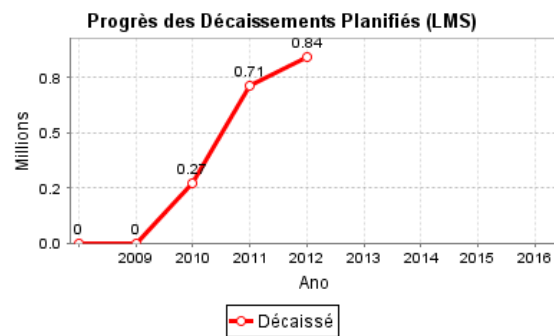
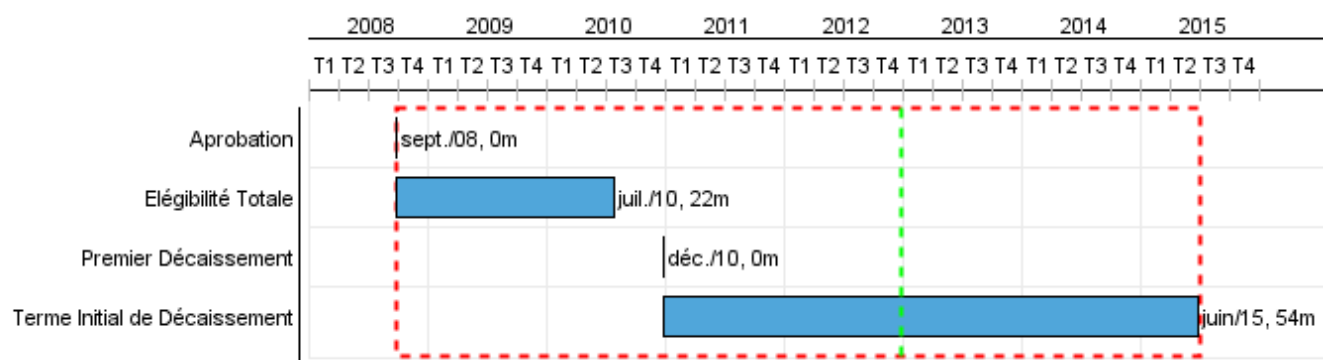


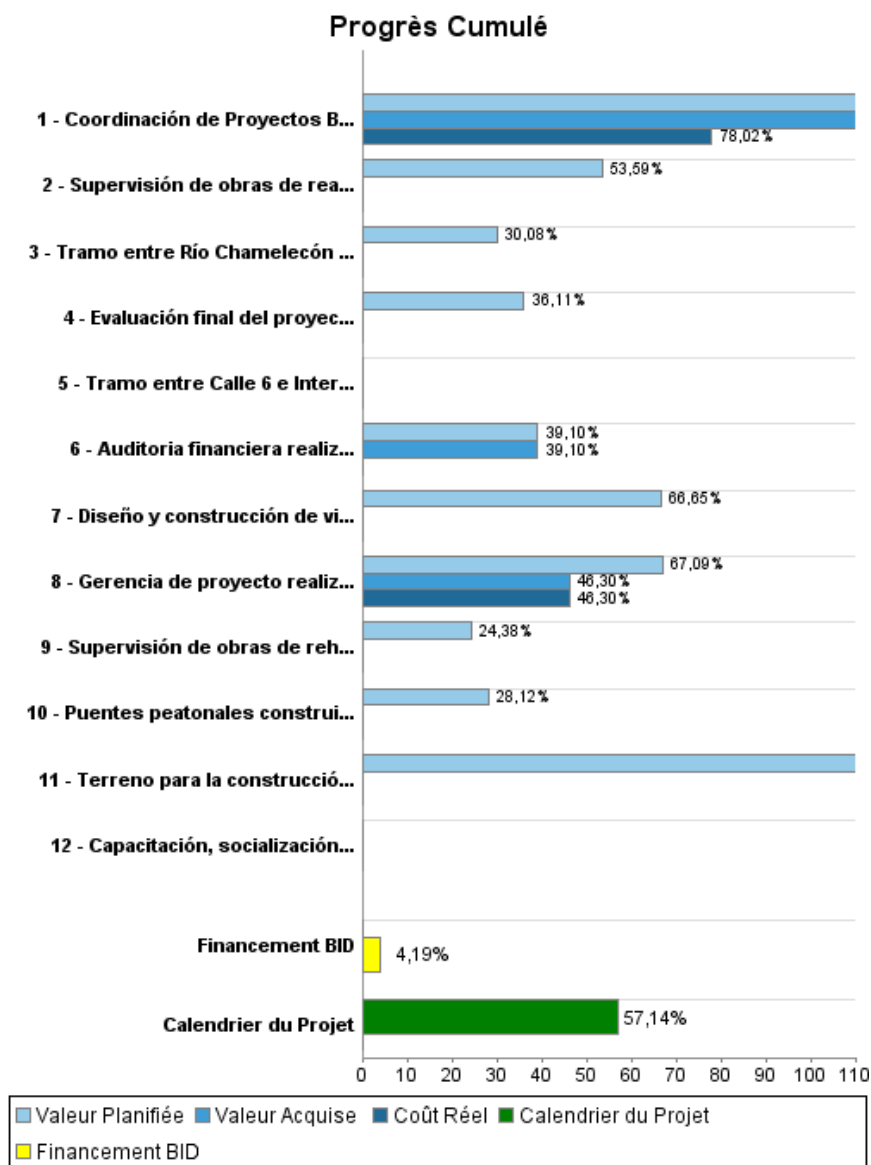
## Rapport Résumé

Données Générales		Fonds Disponibles (US\$)		Coût Total et Source de Financement	
Agence d' Exécution (EA):	SECRETARIA DE OBRAS PUBLICAS, TRANSPORT Y VIVIENDA				
Secteur:	TRANSPORT				
Numéro(s) de Prêt(s):	2017/BL-HO	Montant Courant Approuvé:	20.000.000,00	Initial BID:	20.000.000,00
Étape:	Approved	Montant Décaissé à ce Jour:	837.563,00	Courant BID:	20.000.000,00
Type d' Opération:	INV - Investissement	% Décaissé:	4,19	Pari Passu:	91,00
Opération(s) Connexe(s):	HO-P1010	Solde:	19.162.437,00	Cofinancement/Pays:	2.000.000,00
Sous-Type de l'Opération:	ESP - Specific Investment Operation			Estimation Initiale:	22.000.000,00
				Période d'Amortissement (mois):	278

Catégorie d'Impact Environnemental et Social du Projet	Reformulation	Validation
Catégorie d'Impact Environnemental et Social du Projet: B	( ) Les objectifs du projet ont-ils été reformulés?	Validé par le Chef de Division: 05-oct-2012 Validé par le Représentant:



## Progrès Cumulé à 2012



## Résultats

**Résultat:** Condiciones de transitabilidad en el segundo Anillo de la ciudad de San Pedro Sula mejoradas.

Indicateur	Unité de Mesure	Ligne de Base	Année Ligne de Base		2012	Fin du Projet
Relación volumen/capacidad del segundo Anillo Tramo III Calle 6 a Gala.	V/C en 2 horas de mayor congestionamiento	0.85	2008	P A		0.40

**Résultat:** Accidentalidad en el Segundo Anillo de San Pedro Sula reducida.

Indicateur	Unité de Mesure	Ligne de Base	Année Ligne de Base		2012	Fin du Projet
Numero de accidentes.	Accidentes	130.00	2008	P A		90.00
Número de personas lesionadas.	Personas Lesionadas	30.00	2008	P A		25.00

**Résultat:** Calidad de vida de familias reasentadas mejorada.

Indicateur	Unité de Mesure	Ligne de Base	Année Ligne de Base		2012	Fin du Projet
Cambio de tenencia de ocupación precaria a tenencia en propiedad.	Familias		2008	P A	142.00	142.00
Número de familias que perciben menos de un salario mínimo (\$75-mes).	Familias	25.00	2008	P A	5.00	5.00
Indice de enfermedades gastrointestinales y dérmicas en la población infantil.	Porcentaje	30.00	2008	P A	10.00	10.00

**Produites: Progrès Physique et Financier Annuel 2012**

Description	Unité de Mesure	Physique				Financier			
		Planifié	Réel	Unités Cumulées	Unités FDP	Planifié	Réel	Coûts Cumulées	Coûts FDP
<b>Rehabilitación y Repavimentación tramo entre Río Chamelecón y la Intersección de la Calle 6.</b>									
Tramo entre Río Chamelecón y la Intersección de la Calle 6 rehabilitado y repavimentado.	Kilómetros	3,76			12,50	1.474.000,00			4.900.000,00
<b>Rehabilitación y Construcción tramo entre Calle 6 e Intersección Gala.</b>									
Tramo entre Calle 6 e Intersección Gala rehabilitado y construido .	Kilómetros				5,19				11.300.000,00
<b>Reasentamiento.</b>									
Supervisión de obras de reasentamiento para familias ubicadas en bordo de Río Bermejo realizada.	Viviendas	67,00			142,00	61.625,00			115.000,00
Terreno para la construcción de obras de reasentamiento de familias ubicadas en bordo del Río Bermejo disponible.	Terreno	1,00			2,00	196.442,54			529.240,00
Diseño y construcción de viviendas y otras obras (servicios públicos básicos y equipamiento comunicatorio) para reasentamiento de familias, realizada.	Viviendas	70,00			142,00	570.390,53			855.760,00
<b>Fortalecimiento Institucional</b>									
Capacitación, socialización y organización de los afectados por reasentamiento realizadas e implementadas.	Familias				142,00				200.000,00
<b>Ingeniería y Administración.</b>									
Gerencia de proyecto realizada por empresa consultora.	Gerencia	1,00			1,00	539.228,27			1.400.000,00
Coordinación de Proyectos BID realizada.	Coordinación	3,00	2,00		1,00	125.500,00	32.919,00		100.000,00
Supervisión de obras de rehabilitación y ampliación de los tramos Río Chamelecon - 6ta . calle y 6ta. calle - Intersección Gala realizada.	Kilometro	4,47			17,69	487.647,05			2.000.000,00
<b>Obras de Seguridad Vial</b>									
Puentes peatonales construidos.	Puentes	1,00			4,00	90.000,00			320.000,00
<b>Monitoreo y evaluación.</b>									
Evaluación final del proyecto realizada	Evaluación				1,00	65.000,00			180.000,00
<b>Auditoría Financiera</b>									
Auditoría financiera realizada.	Auditoria	1,00	1,00		5,00	23.100,00			100.000,00
<b>TOTAL</b>						<b>3.632.933,39</b>	<b>32.919,00</b>		<b>22.000.000,00</b>