

Rapport Résumé

Données Générales

Agence d' Exécution (EA): SECRETARIA DE EDUCACION
Secteur: EDUCATION-PRIMARY EDUCATION
Numéro(s) de Prêt(s): 2524/BL-HO
Étape: Approved
Type d' Opération: INV - Investissement
Opération(s) Connexe(s): HO-P1061, HO-T1149, RG-P1442, HO-T1162
Sous-Type de l'Opération: ESP - Specific Investment Operation

Fonds Disponibles (US\$)

Montant Courant Approuvé: 37.000.000,00
Montant Décaissé à ce Jour: 7.000.000,00
% Décaissé: 18,92
Solde: 30.000.000,00

Coût Total et Source de Financement

Initial BID: 37.000.000,00
Courant BID: 37.000.000,00
Pari Passu: 97,00
Cofinancement/Pays: 1.260.000,00
Estimation Initiale: 38.260.000,00
Période d'Amortissement (mois): 286

Catégorie d'Impact Environnemental et Social du Projet

Catégorie d'Impact Environnemental et Social du Projet: Aucun

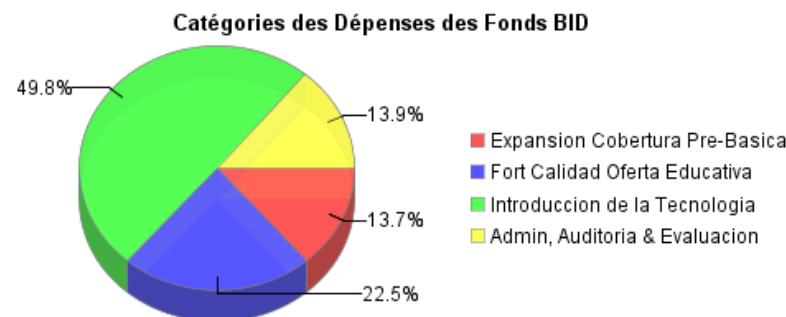
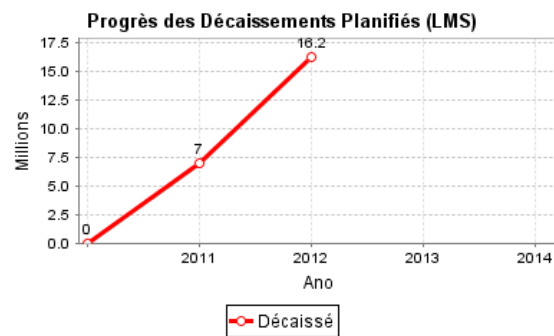
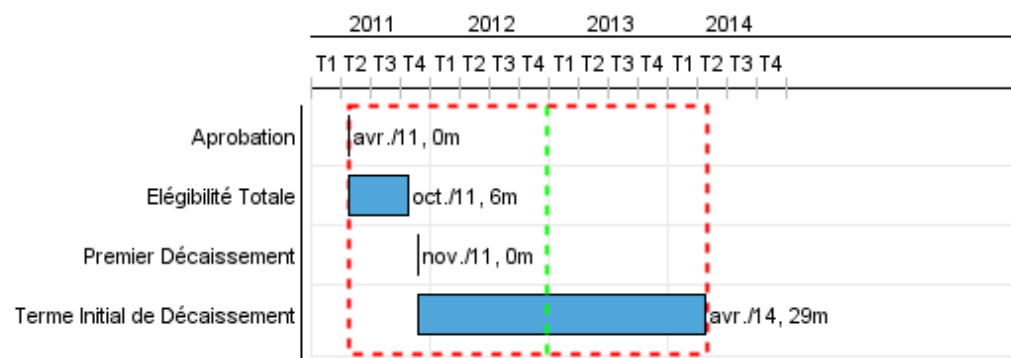
Reformulation

() Les objectifs du projet ont-ils été reformulés?

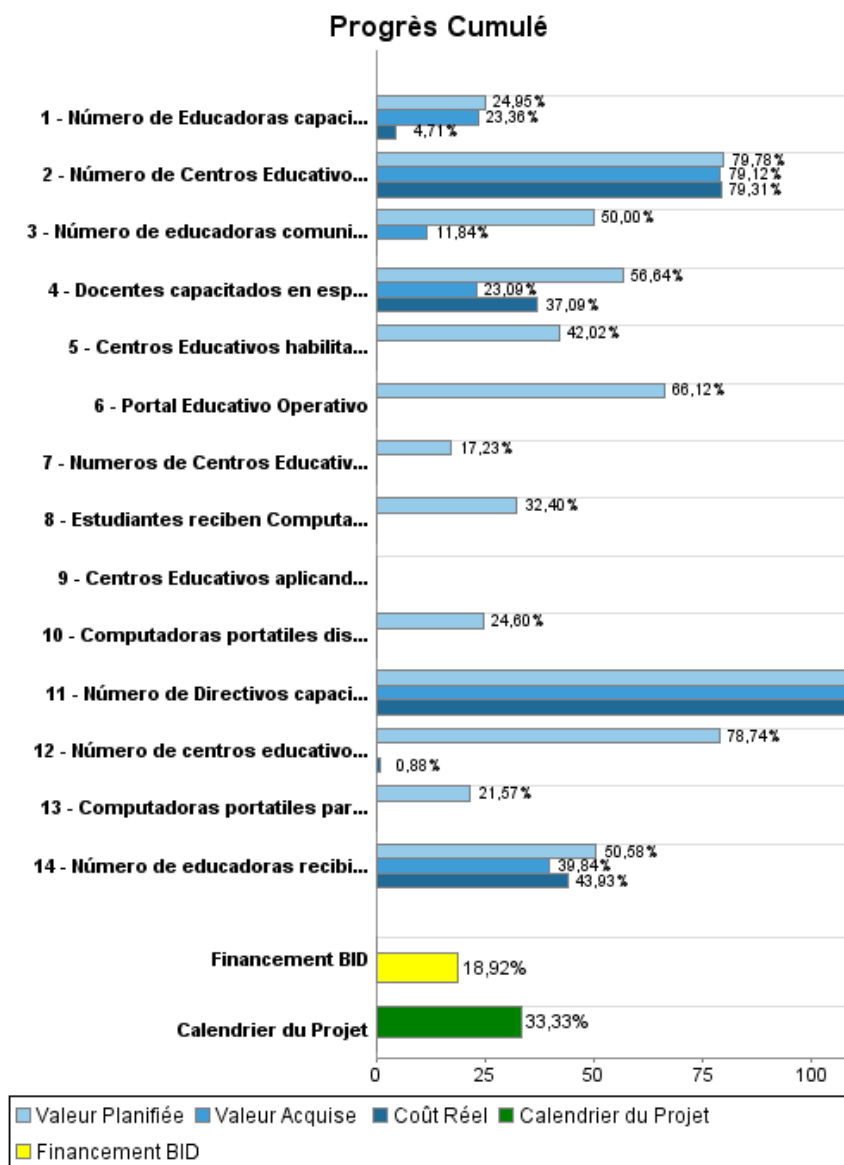
Validation

Validé par le Chef de Division: 02-oct-2012

Validé par le Représentant:



Progrès Cumulé à 2012



Résultats

Résultat: Ampliado el acceso de la niñez desfavorecida al nivel pre-básica, para mejorar las condiciones de escolaridad con que asisten al primer ciclo de educación básica.

Indicateur	Unité de Mesure	Ligne de Base	Année Ligne de Base		2011	2012	2013	Fin du Projet
Centros Educativos con CCEPREB completamente operativos	Centros Educativos	1,500.00	2010	P A	1,500.00	2,000.00	2,000.00	2,000.00
Número de Cupos creados con los nuevos CCEPREB	Cupos			P A		6,500.00	6,500.00	6,500.00

Résultat: Mejorados los aprendizajes escolares en la educación básica, especialmente en lectura, escritura y matemática, en las escuelas beneficiarias del programa.

Indicateur	Unité de Mesure	Ligne de Base	Année Ligne de Base		2011	2012	2013	Fin du Projet
Niños beneficiados con acciones de refuerzo en español y matemática.	Estudiantes		2011	P A		28,500.00	100,000.00	100,000.00
Habilidades en el uso educativo de TICS por parte de docentes.	Porcentaje		2011	P A		50.00	50.00	50.00
Número promedio de días de la semana en que los docentes recurren a recursos tecnológicos en su práctica educativa.	Días		2011	P A		1.00	2.00	2.00

Résultat: Aumentadas las tasas de promoción de grado a grado y mejorada las tasas de terminación del sexto grado en las escuelas beneficiarias del programa.

Indicateur	Unité de Mesure	Ligne de Base	Année Ligne de Base		2011	2012	2013	Fin du Projet
Tasa de graduación en 6to grado.	Porcentaje	83.90	2010	P A		85.00	90.00	90.00

Résultat: Transferida a las escuelas una estrategia para el uso educativo de las tecnologías orientada a elevar los aprendizajes en escuelas de básica que atienden a niños y jóvenes de bajos recursos socioeconómicos.

Produites: Progrès Physique et Financier Annuel 2012

Description	Unité de Mesure	Physique				Financier			
		Planifié	Réel	Unités Cumulées	Unités FDP	Planifié	Réel	Coûts Cumulées	Coûts FDP
Expansión de la Cobertura de Prebásica									
Número de Educadoras capacitados en la metodología CCEPREB	Educadoras	2.145,00	2.008,00		2.145,00	55.102,00	10.392,00		220.823,00
Número de educadoras recibiendo seguimiento en sus centros educativos en la metodología CCEPREB	Educadoras	645,00	508,00		645,00	10.393,00	9.025,81		20.548,00
Número de educadoras comunitarias capacitadas en los Centros del Programa	Educadoras	2.145,00	508,00		2.145,00	900.900,00			1.801.800,00
Número de Centros Educativos beneficiarios del paquete metodológico y los materiales juego y aprendo	Centros Educativos	2.145,00	2.008,00		2.145,00	444.709,00	424.647,75		4.296.829,00
Fortalecimiento de la calidad de la oferta educativa en los dos primeros ciclos de Básica									
Número de centros educativos que han recibido textos de español y matemática para estudiantes de 1° a 6°	Centros Educativos	136,00			466,00	1.261.455,00	14.148,07		1.602.000,00
Docentes capacitados en español, matemática y uso educativo de tecnología	Docentes	568,00			1.845,00	551.713,00	230.102,02		1.644.450,00
Número de Directivos capacitados en gestión pedagógica	Docentes	136,00			466,00	289.099,00	93.422,00		693.550,00
Numeros de Centros Educativos beneficiados con Asistencia Técnica	Centros Educativos	136,00			466,00	97.190,00			564.000,00
Centros Educativos aplicando guías pedagógicas para Español y Matemática con uso de tecnología de 1° a 6°	Centros Educativos	136,00	14,00		466,00				
Portal Educativo Operativo	Portal	1,00			1,00	300.857,00			455.000,00
Fortalecimiento de la capacidad de la Unidad Técnica de la Secretaría de Educación	N/A					407.462,00			653.000,00
Adecuación de Infraestructura Física en las escuelas	N/A					2.725.000,00			2.725.000,00
Introducción de la Tecnología para el mejoramiento de la Educación Básica									
Estudiantes reciben Computadoras portatiles	Estudiantes	15.000,00			54.500,00	4.260.000,00			13.146.500,00
Computadoras portatiles para docentes distribuidas	Computadoras	568,00			2.311,00	755.064,00			3.499.822,62
Centros Educativos habilitados y conectados a Internet	Centros educativos	136,00			466,00	496.656,00			1.182.000,00
Computadoras portatiles distribuidos a técnicos y facilitadores	Computadoras	260,00			260,00	29.686,00			120.677,38
Fortalecimiento de la capacidad Técnica de la Unidad Técnica en la SDP	N/A					308.000,00	96.183,10		508.000,00

RAPPORT DE SUIVI

HO-L1062 - Primary Education and Technology Integration Program
2012 1^o período con cierre al (30-sept.-2012)

Banque Interaméricaine de Développement - BID

Bureau de la planification stratégique et de l'efficacité du développement
Dernière Mise à Jour: 21/09/2012

Description	Unité de Mesure	Physique				Financier			
		Planifié	Réel	Unités Cumulées	Unités FDP	Planifié	Réel	Coûts Cumulées	Coûts FDP
Administración, Auditoría y Evaluación									
Administración del Proyecto Unidad Coordinadora de la Secretaría de Educación	N/A					1.676.537,00	459.055,38		2.836.929,00
Administración del Proyecto Unidad Administradora de Proyectos de la SDP	N/A					557.595,00	69.134,32		903.071,00
Evaluación de Impacto	N/A					525.000,00			1.000.000,00
Auditoría Externa	N/A					220.571,00	9.784,75		386.000,00
TOTAL						15.872.989,00	1.415.895,20		38.260.000,00