

Rapport Résumé

Données Générales

| | |
|---------------------------|--|
| Agence d' Exécution (EA): | SECRETARIA DE AGRICULTURA, GANADERIA DESARROLLO RURAL PESCA Y ALIMENTACION |
| Secteur: | AGRICULTURE AND RURAL DEVELOPMENT-SUSTAINABLE AGRICULTURAL DEVELOPMENT |
| Numéro(s) de Prêt(s): | 2181/OC-ME |
| Étape: | Approved |
| Type d' Opération: | INV - Investment |
| Opération(s) Connexe(s): | ME-T1108, ME-X1009, RG-P1374, ME-T1145, ME-L1092 |
| Sous-Type de l'Opération: | CLP - Project Using a CCLIP (Conditional Credit Line Investment Projects) |

Fonds Disponibles (US\$)

| | |
|-----------------------------|----------------|
| Montant Courant Approuvé: | 750.000.000,00 |
| Montant Décaissé à ce Jour: | 745.038.307,45 |
| % Décaissé: | 99,34 |
| Solde: | 4.961.692,55 |

Coût Total et Source de Financement

| | |
|---------------------------------|----------------|
| Initial BID: | 750.000.000,00 |
| Courant BID: | 750.000.000,00 |
| Pari Passu: | 100,00 |
| Cofinancement/Pays: | |
| Estimation Initiale: | 750.000.000,00 |
| Période d'Amortissement (mois): | 234 |

Catégorie d'Impact Environnemental et Social du Projet

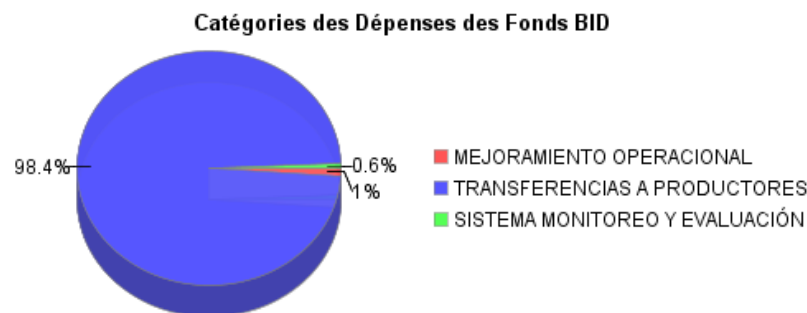
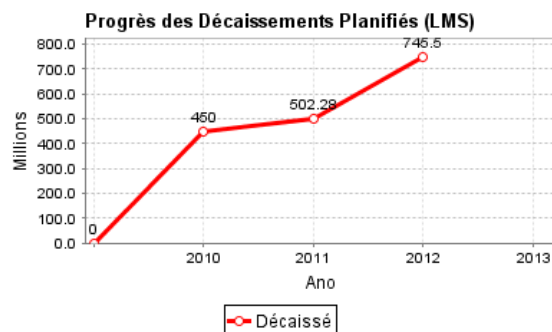
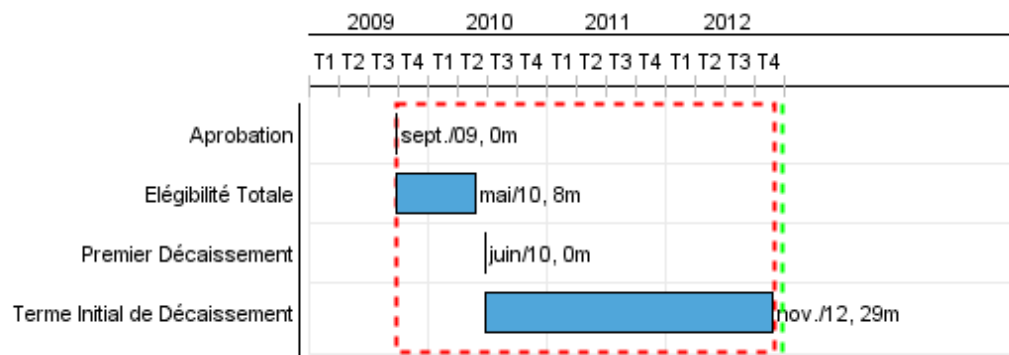
| | |
|---|---|
| Catégorie d'Impact Environnemental et Social du Projet: | B |
|---|---|

Reformulation

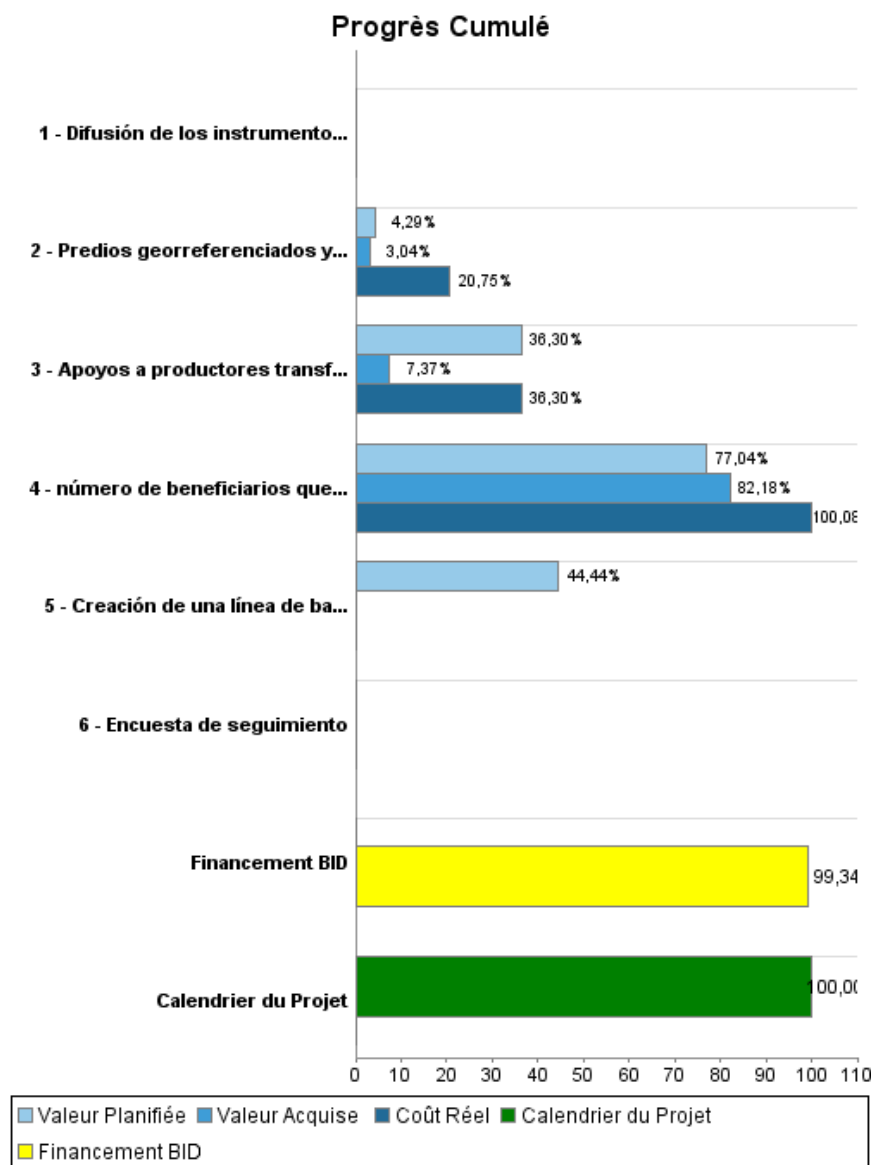
| |
|---|
| () Les objectifs du projet ont-ils été reformulés? |
|---|

Validation

| | |
|---------------------------------|-------------|
| Validé par le Chef de Division: | 25-sep-2012 |
| Validé par le Représentant: | 28-sep-2012 |



Progrès Cumulé à 2012



Résultats

| | |
|--------------------|---|
| Résultat: | MEJORAMIENTO OPERACIONAL DE PROCAMPO |
| Suposições: | Disponibilidad de la base de datos operativos de ASERCA |

| Indicateur | Unité de Mesure | Ligne de Base | Année Ligne de Base | | Fin du Projet |
|--|-----------------|---------------|---------------------|--------|---------------|
| Reducción del costo promedio administrativo de procampo por cada peso de apoyo | \$ pesos | 8.17 | 2009 | P A | 7.50 |

| | |
|--------------------|---|
| Résultat: | APOYOS DIRECTOS TRANSFERIDOS A LOS AGRICULTORES |
| Suposições: | Disponibilidad de información vía base de datos operativos de ASERCA y Encuestas ad hoc a las unidades de producción. |

| Indicateur | Unité de Mesure | Ligne de Base | Année Ligne de Base | | Fin du Projet |
|---|-----------------|---------------|---------------------|--------|---------------|
| Monto de las Transferencias de ingresos a las unidades de producción beneficiarias del programa | \$ pesos | 15,803,000.00 | 2009 | P A | 14,500,000.00 |

| | |
|--------------------|--|
| Résultat: | EVALUACIÓN DE IMPACTO DEL PROGRAMA DE APOYOS DIRECTOS PROCAMPO |
| Suposições: | Encuestas ad hoc a las unidades de producción |

| Indicateur | Unité de Mesure | Ligne de Base | Année Ligne de Base | | Fin du Projet |
|--|-----------------|---------------|---------------------|--------|---------------|
| establecimiento de instrumentos de análisis de impacto del programa. | Evaluación | | 2009 | P A | 1.00 |

Produites: Progrès Physique et Financier Annuel 2012

| Description | Unité de Mesure | Physique | | | | Financier | | | |
|---|--------------------|--------------|--------------|-----------------|--------------|-----------------------|-----------------------|----------------|-----------------------|
| | | Planifié | Réel | Unités Cumulées | Unités FDP | Planifié | Réel | Coûts Cumulées | Coûts FDP |
| MEJORAMIENTO OPERACIONAL DE PROCAMPO | | | | | | | | | |
| Predios georreferenciados y Actualizados del padrón de predios/beneficiarios | predios | 1.126.409,00 | 1.394.133,00 | | 2.163.866,00 | 500.000,00 | 7.262.354,00 | | 35.000.000,00 |
| Apoyos a productores transferidos mediante transferencia bancaria | productores | 356.459,00 | 1.529.973,00 | | 2.000.000,00 | | | | 1.500.000,00 |
| APOYOS DIRECTOS TRANSFERIDOS A LOS AGRICULTORES | | | | | | | | | |
| número de beneficiarios que reciben los apoyos entregados antes y con posterioridad a la siembra con hasta 10 hectáreas | Agricultores | 2.110.285,00 | 2.363.300,00 | | 6.482.055,00 | 246.219.199,00 | 207.263.741,00 | | 709.000.000,00 |
| EVALUACIÓN DE IMPACTO DEL PROGRAMA DE APOYOS DIRECTOS PROCAMPO | | | | | | | | | |
| Creación de una línea de base en 2011 con grupo representativo de beneficiarios y grupo testigo | Línea de base/ | 1,00 | | | 1,00 | 1.000.000,00 | | | 4.500.000,00 |
| Encuesta de seguimiento | encuesta | | | | 1,00 | | | | |
| Difusión de los instrumentos normativos del programa y resultados de la evaluación de impacto | Evento de difusión | | | | 1,00 | | | | |
| TOTAL | | | | | | 247.719.199,00 | 214.526.095,00 | | 750.000.000,00 |