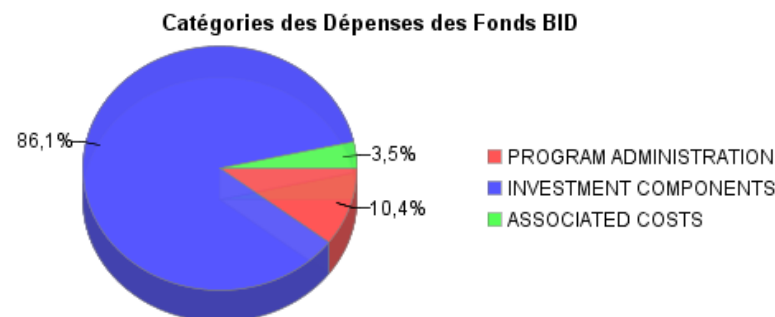
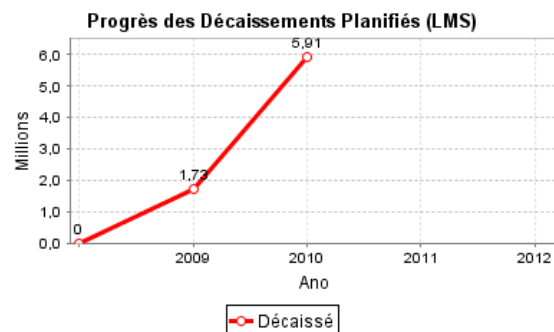
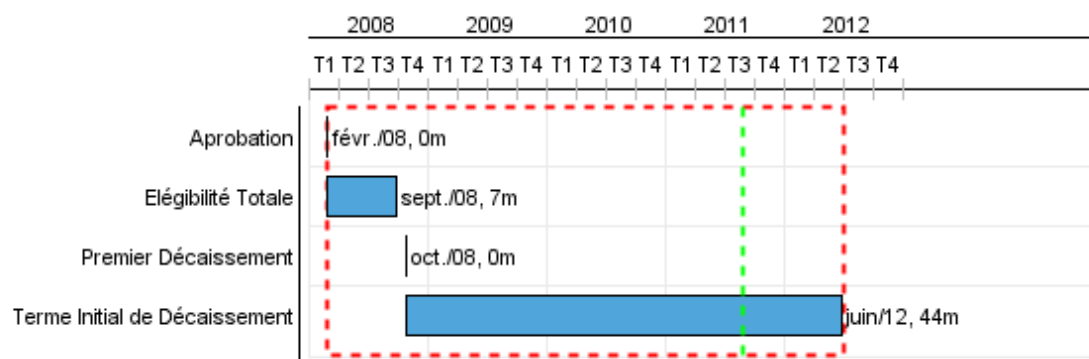


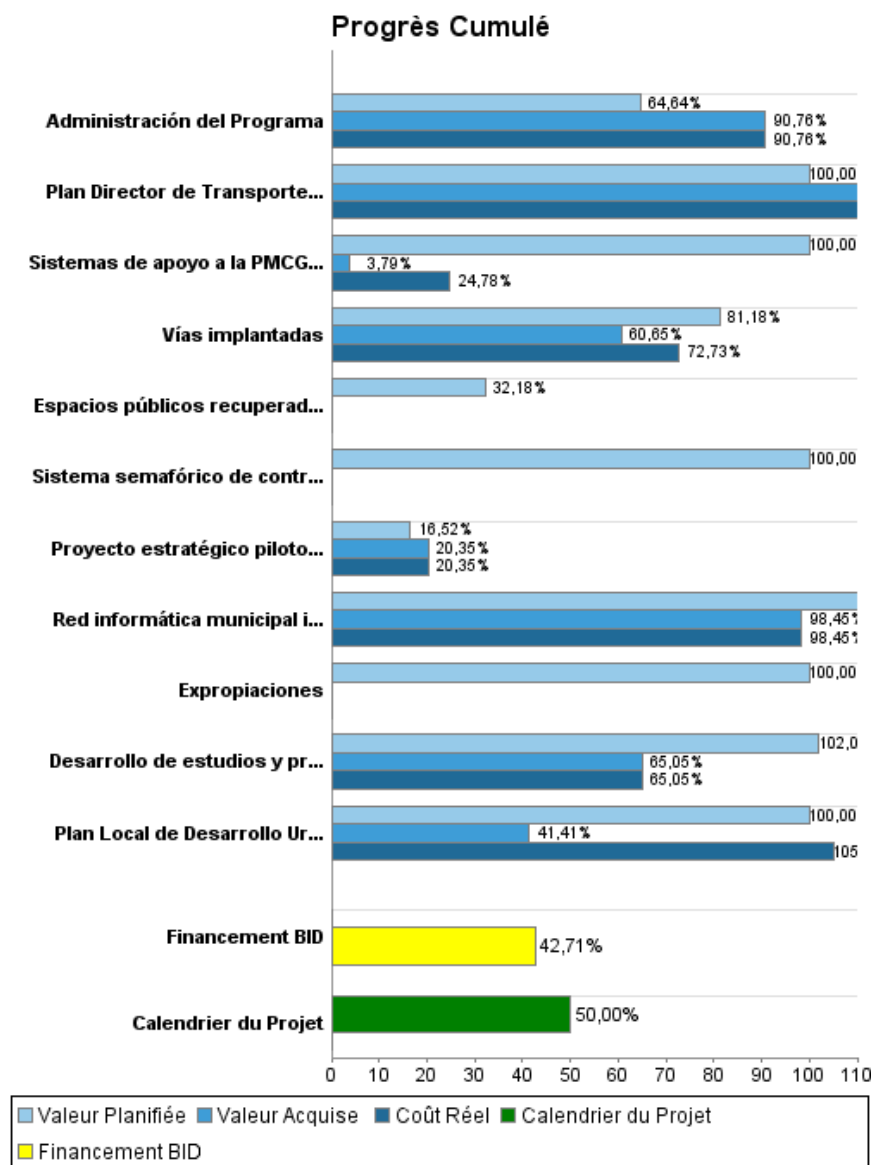
Rapport Résumé

Données Générales		Fonds Disponibles (US\$)		Coût Total et Source de Financement	
Agence d' Exécution (EA):	PREFEITURA MUNICIPAL DE CAMPO GRANDE				
Secteur:	URBAN DEVELOPMENT AND HOUSING-INTEGRATED URBAN DEVELOPMENT				
Numéro(s) de Prêt(s):	1960/OC-BR	Montant Courant Approuvé:	19.382.000,00	Initial BID:	19.382.000,00
Étape:	Approved	Montant Décaissé à ce Jour:	8.277.743,32	Courant BID:	19.382.000,00
Type d' Opération:	INV - Investissement	% Décaissé:	42,71	Pari Passu:	39,28
Opération(s) Connexe(s):	BR-L1043	Solde:	11.104.256,68	Cofinancement/Pays:	19.382.000,00
Sous-Type de l'Opération:	GOM - Global of Multiple Works Operation			Estimation Initiale:	38.764.000,00
				Période d'Amortissement (mois):	234

Catégorie d'Impact Environnemental et Social du Projet	Reformulation	Validation
Catégorie d'Impact Environnemental et Social du Projet: B	() Les objectifs du projet ont-ils été reformulés?	Validé par le Chef de Division: Apr 19, 2011 Validé par le Représentant: Apr 19, 2011



Progrès Cumulé à 2010



Résultats

Résultat:	Area central de la ciudad revitalizada
------------------	----------------------------------------

Indicateur	Unité de Mesure	Ligne de Base	Année Ligne de Base		2012	Fin du Projet
Valor promedio de los inmuebles residenciales en el Centro.	Valor en R\$/ m2	75,12	2007	P A		97,65
Número de licencias de funcionamiento concedidas anualmente para comercio y servicios en el Centro.	Licencias de funcionamiento anuales	172,00	2006	P A		189,00

Résultat:	Movilidad de la ciudad mejorada
------------------	---------------------------------

Indicateur	Unité de Mesure	Ligne de Base	Année Ligne de Base		2012	Fin du Projet
Tiempo de viaje para usuarios del transporte colectivo entre el área Oeste y el Centro	Minutos	9,32	2007	P A		6,99
Tiempo de viaje para usuarios del transporte privado entre el área Oeste y el Centro	Minutos	8,25	2007	P A		6,19
Tiempo de viaje para usuarios del transporte colectivo dentro del Centro en la Calle Alfonso Pena	Minutos	8,15	2007	P A		6,11
Tiempo de viaje para usuarios del transporte particular dentro del Centro en la Calle Alfonso Pena	Minutos	7,20	2007	P A		5,04
Tiempo de viaje para usuarios del transporte colectivo entre el área Oeste y el Centro	Minutos	14,30	2007	P A		10,72
Tiempo de viaje para usuarios del transporte particular entre el área Oeste y el Centro	Minutos	10,38	2007	P A		7,78

Résultat:	Gestión administrativa de la Prefeitura Municipal de Campo Grande mejorada
------------------	----------------------------------------------------------------------------

Indicateur	Unité de Mesure	Ligne de Base	Année Ligne de Base		2012	Fin du Projet
Gastos de comunicación de la Prefeitura.	US\$ millones anuales	2,70	2007	P A		1,35
Tiempo de trámite de licenciamiento ambiental.	Días	120,00	2007	P A		96,00

Produites: Progrès Physique et Financier Annuel 2010

Description	Unité de Mesure	Physique				Financier			
		Planifié	Réel	Unités Cumulées	Unités FDP	Planifié	Réel	Coûts Cumulées	Coûts FDP
Revitalización del Centro									
Plan Local de Desarrollo Urbano del Centro desarrollado y aprobado por el Consejo Municipal de Desarrollo Urbano (CMDU)	Gobiernos		1,00		1,00	90.000,00	186.342,00		450.000,00
Espacios públicos recuperados (con mobiliario urbano, paisajismo y pavimento)	Metros cuadrados				19.000,00	503.901,00			1.565.972,00
Proyecto estratégico piloto identificado en el Plan Local de Desarrollo Urbano del Centro desarrollado e implantado	Gobiernos				1,00				2.996.640,00
Movilidad Urbana									
Vías implantadas	Km	4,50	5,80		13,00	5.356.918,00	9.184.000,00		18.882.146,00
Sistema semafórico de control centralizado sirviendo a 180 intersecciones semaforizadas implantado	Sistema semafórico centralizado				1,00	2.556.168,00			7.100.466,00
Plan Director de Transportes actualizado	Gobiernos				1,00				258.766,00
Fortalecimiento Institucional									
Red informática municipal instalada (con 6 estaciones básicas y conexión de 274 puntos clientes)	Gobiernos				1,00				710.948,00
Sistemas de apoyo a la PMCG implantados (un software para la fiscalización de tráfico de la AGETTRAN, otro de licenciamiento ambiental y otro de control de obras para la SESOP)	Gobiernos	3,00			3,00	170.257,00	152.092,00		724.618,00
Otros									
Administración del Programa	No aplica					624.278,00	1.137.000,00		2.222.063,00
Expropiaciones	No aplica								1.852.381,00
Desarrollo de estudios y proyectos	No aplica						40.610,00		2.000.000,00
TOTAL						9.301.522,00	10.700.044,00		38.764.000,00