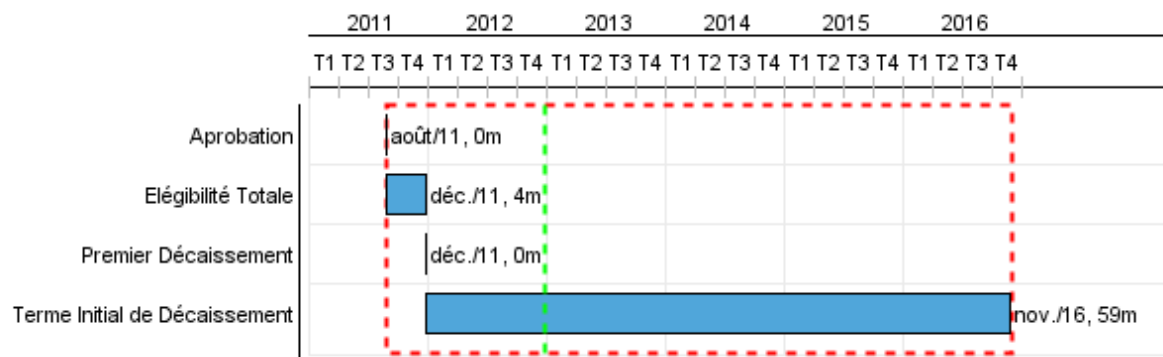
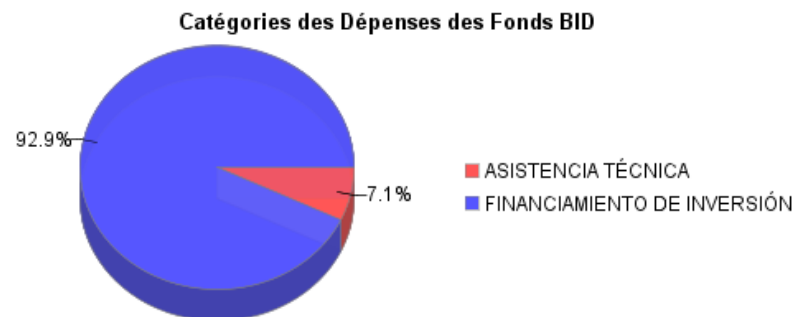
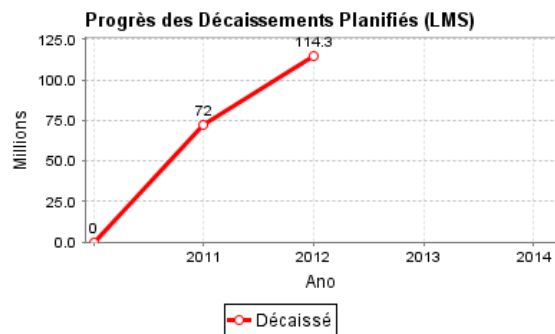


Rapport Résumé

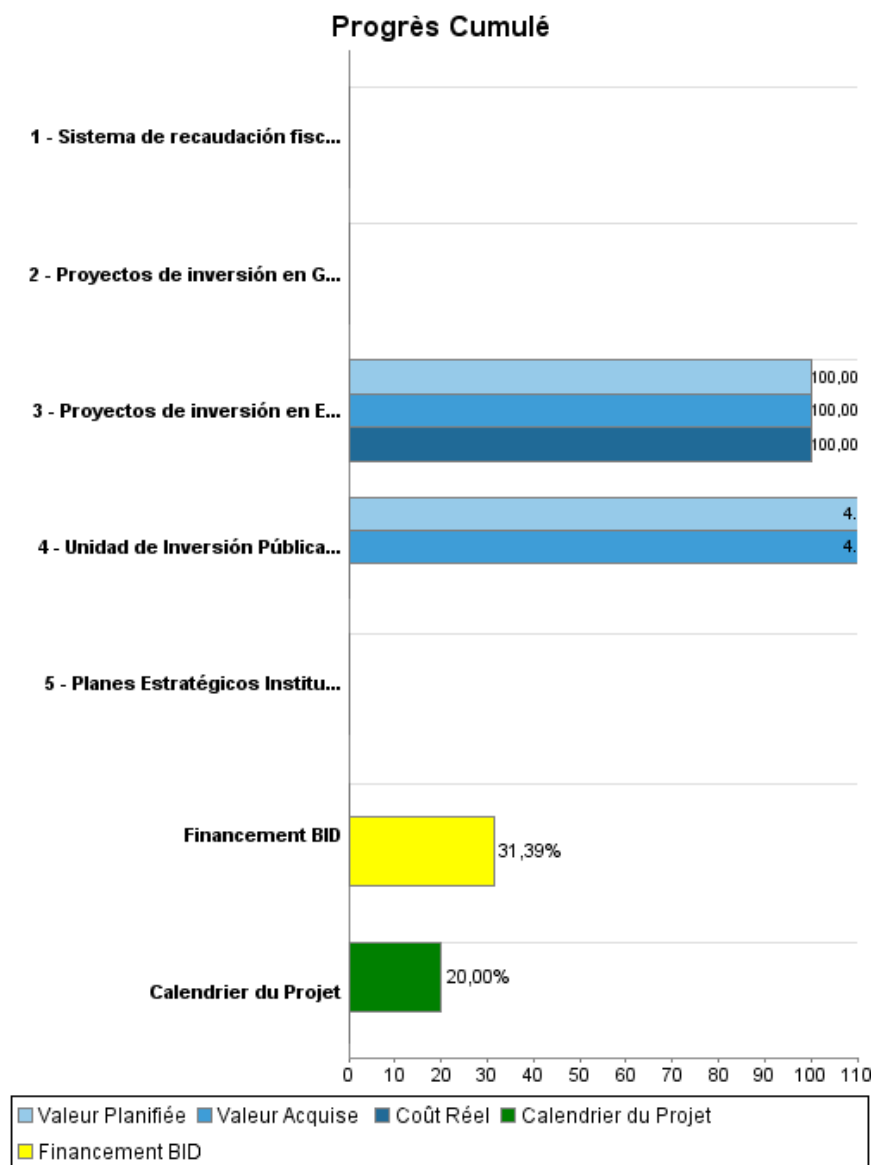
Données Générales		Fonds Disponibles (US\$)		Coût Total et Source de Financement	
Agence d' Exécution (EA):	BANCO NACIONAL DE OBRAS Y SERVICIOS PUBLICOS, S.N.C.				
Secteur:	REFORM / MODERNIZATION OF THE STATE-DECENTRALIZATION & INTERGOVERNMENTAL RELATIONS				
Numéro(s) de Prêt(s):	2550/OC-ME	Montant Courant Approuvé:	310.000.000,00	Initial BID:	310.000.000,00
Étape:	Approved	Montant Décaissé à ce Jour:	97.300.362,56	Courant BID:	310.000.000,00
Type d' Opération:	INV - Investissement	% Décaissé:	31,39	Pari Passu:	100,00
Opération(s) Connexe(s):	ME-T1022, ME-T1025, ME-L1017, ME-X1002, ME-T1066, ME-T1135, ME-P1114, RG-P1400, RG-P1442, ME-L1111	Solde:	212.699.637,44	Cofinancement/Pays:	
Sous-Type de l'Opération:	CLP - Project Using a CCLIP (Conditional Credit Line Investment Projects)			Estimation Initiale:	310.000.000,00
				Période d'Amortissement (mois):	234

Catégorie d'Impact Environnemental et Social du Projet		Reformulation	Validation
Catégorie d'Impact Environnemental et Social du Projet:	B13	() Les objectifs du projet ont-ils été reformulés?	Validé par le Chef de Division:
			Validé par le Représentant:





Progrès Cumulé à 2012



Résultats

Résultat:	Capacidad de planificación de los gobiernos estatales fortalecida.
Observações:	Fuente: Ley de Presupuesto de Egresos del Estado.

Indicateur	Unité de Mesure	Ligne de Base	Année Ligne de Base		2012	2014	2016	Fin du Projet
Porcentaje de proyectos de inversión por montos superiores a US\$1 millón de las tres dependencias estatales con mayor gasto que cuentan con uno o más indicadores de resultados (estado de Yucatán)	%		2011	P A	5.00	15.00	20.00	20.00

Résultat:	Gestión fiscal mejorada.
Suposições:	El promedio de ingresos propios de los gobiernos estatales en México es de 10% de sus ingresos totales. El incremento de recaudación promedio se estima en 25%.
Observações:	Fuente: Presupuesto ejecutado de ingresos del estado. Secretaría de Hacienda del Estado.

Indicateur	Unité de Mesure	Ligne de Base	Année Ligne de Base		2012	2014	2016	Fin du Projet
Porcentaje de ingresos propios sobre el total de ingresos del estado. (Yucatan)	%	5.00	2011	P A	5.00	6.80	6.80	6.80

Résultat:	Gestión de inversión pública de los estados fortalecida.
Observações:	Fuente: Reporte de las unidades de inversión del Estado.

Indicateur	Unité de Mesure	Ligne de Base	Année Ligne de Base		2012	2014	2016	Fin du Projet
Porcentaje de los proyectos de inversión en el estado de Yucatán, mayores de US\$5 millones, que cuentan con análisis costo/beneficio.	%		2011	P A	10.00	50.00	75.00	75.00

Résultat:	Desarrollo Urbano
Suposições:	Se espera que el valor catastral aumente al menos 10% en términos reales al finalizar la ejecución del respectivo proyecto.

Indicateur	Unité de Mesure	Ligne de Base	Année Ligne de Base		2012	2014	2016	Fin du Projet
Valor de mercado promedio en cada ciudad beneficiaria del proyecto en el área de influencia de la inversión. (Centro Historico de Merida Yucatan)	US\$/m2	797.00	2011	P A	797.00	877.00	877.00	877.00
Valor de mercado promedio en cada ciudad beneficiaria del proyecto en el área de influencia de la inversión. (Puerto Progreso de Yucatan)	US\$/m2	667.00	2011	P A	667.00	734.00	734.00	734.00

Résultat:	Infraestructura vial y transporte
------------------	-----------------------------------

Indicateur	Unité de Mesure	Ligne de Base	Année Ligne de Base		2012	2014	2016	Fin du Projet
Variación del tiempo promedio de traslado entre ambos extremos de corredores viales propuestos en cada ciudad beneficiaria del proyecto.	%		2011	P A				

Résultat: Gestion ambiental y Cambio Climatico

Indicateur	Unité de Mesure	Ligne de Base	Année Ligne de Base		2012	2014	2016	Fin du Projet
Reducción al final del proyecto de al menos 10% de emisiones de CO2 en las áreas/ unidades de producción objeto de atención directa de los proyectos de gestión ambiental y cambio climático.	%		2011	P A			10.00	10.00

Résultat: Agenda Digital

Indicateur	Unité de Mesure	Ligne de Base	Année Ligne de Base		2012	2014	2016	Fin du Projet
Número de entidades de los gobiernos subnacionales beneficiarios, prestando servicios públicos digitales, basada en su conexión a redes informáticas. (Yucatan)	numero		2011	P A		1.00		1.00

Produites: Progrès Physique et Financier Annuel 2012

Description	Unité de Mesure	Physique				Financier			
		Planifié	Réel	Unités Cumulées	Unités FDP	Planifié	Réel	Coûts Cumulées	Coûts FDP
Asistencia técnica a los Gobiernos Subnacionales									
Planes Estratégicos Institucionales (PEI) asociados al presupuesto basado en resultados y al programa de inversión pública, incorporados en el presupuesto	numero de planes				3,00				2.150.000,00
Sistema de recaudación fiscal basado en plataforma de información, implantado.	numero				1,00				4.000.000,00
Unidad de Inversión Pública creada.	unidad	1,00	1,00		1,00	80.000.000,00			1.850.000,00
Cartera de inversiones en servicios y obras en Gobiernos Subnacionales									
Proyectos de inversión en Empresas de Servicios Públicos	numero de planes	1,00	1,00		1,00		25.000.000,00		97.000.000,00
Proyectos de inversión en Gobiernos Subnacionales	Numero de proyectos de inversión		28,00		115,00				205.000.000,00
TOTAL						80.000.000,00	25.000.000,00		310.000.000,00