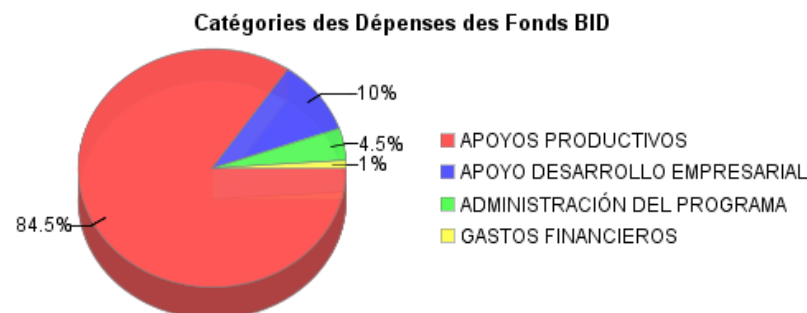
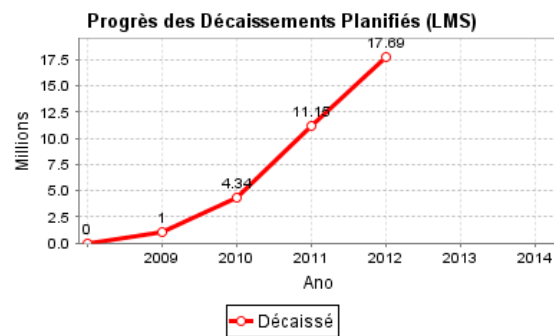
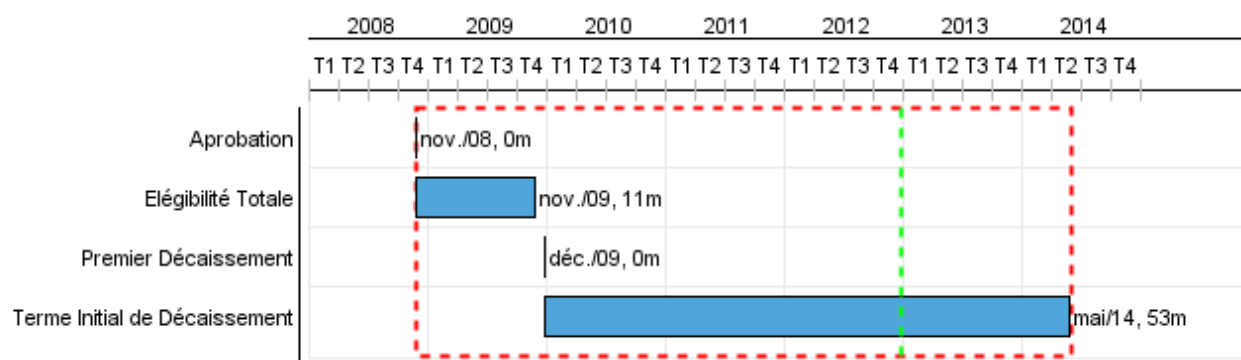


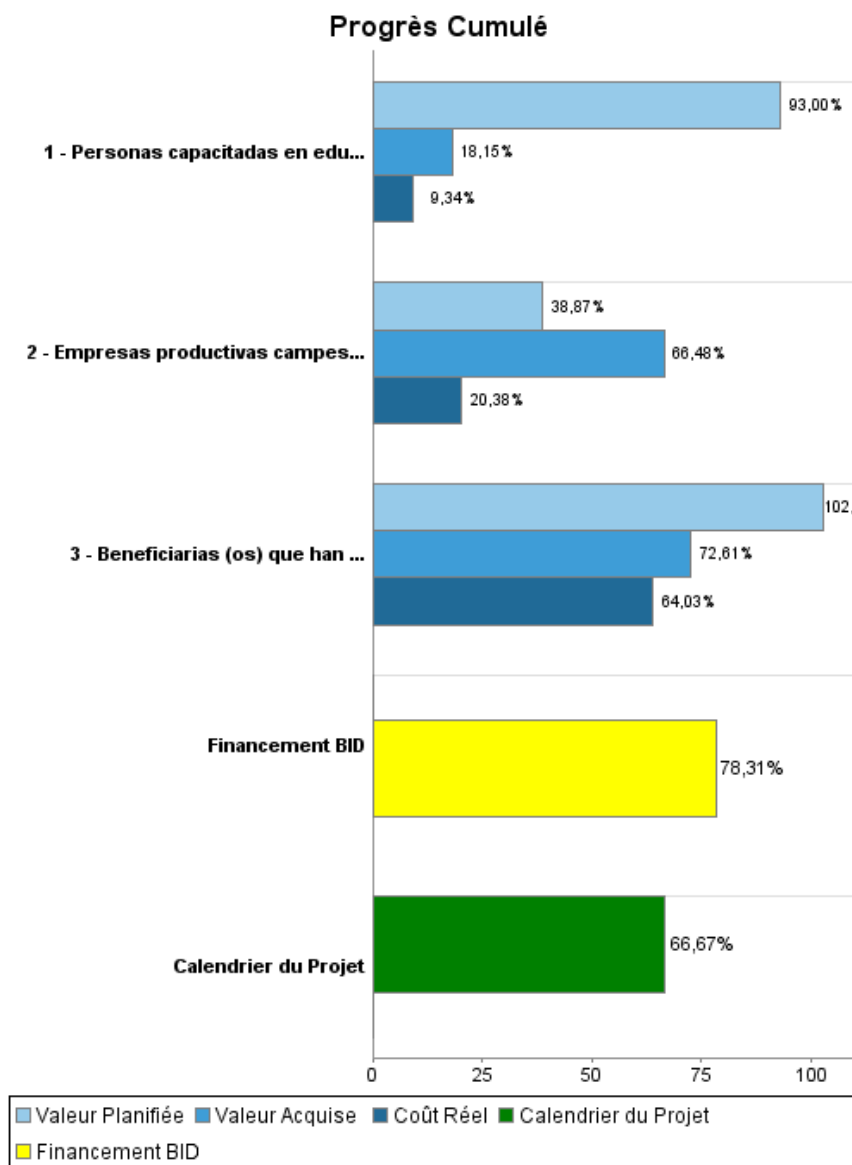
## Rapport Résumé

Données Générales		Fonds Disponibles (US\$)	Coût Total et Source de Financement
Agence d' Exécution (EA):	MINISTERIO AGROPECUARIO Y FORESTAL		
Secteur:	AGRICULTURE AND RURAL DEVELOPMENT-SUSTAINABLE AGRICULTURAL DEVELOPMENT		
Numéro(s) de Prêt(s):	2055/BL-NI	Montant Courant Approuvé:	20.000.000,00
Étape:	Approved	Montant Décaissé à ce Jour:	15.662.906,23
Type d' Opération:	INV - Investissement	% Décaissé:	78,31
Opération(s) Connexe(s):	NI-T1074, NI-T1083	Solde:	4.337.093,77
Sous-Type de l'Opération:	ESP - Specific Investment Operation		
		Initial BID:	20.000.000,00
		Courant BID:	20.000.000,00
		Pari Passu:	100,00
		Cofinancement/Pays:	
		Estimation Initiale:	20.000.000,00
		Période d'Amortissement (mois):	282

Catégorie d'Impact Environnemental et Social du Projet	Reformulation	Validation
Catégorie d'Impact Environnemental et Social du Projet: Aucun	( ) Les objectifs du projet ont-ils été reformulés?	Validé par le Chef de Division: 25-sep-2012
		Validé par le Représentant: 28-sep-2012



## Progrès Cumulé à 2012



## Résultats

<b>Résultat:</b>	Ingresos de las familias campesinas rurales incrementados.
<b>Suposições:</b>	El esquema de provisión de bienes y servicios tecnológicos, para las fincas de las familias campesinas rurales (beneficiarias del Programa). tienen un impacto socio-económico positivo, que contribuye a una producción ambientalmente sostenible. Como consecuencia, se produce un aumento en el ingreso de dichas familias.

Indicateur	Unité de Mesure	Ligne de Base	Année Ligne de Base		2014	Fin du Projet
Porcentaje de beneficiarios de los dos primeros años agrícolas que recibieron apoyos productivos, incluidos en una muestra representativa estadísticamente aceptable, que obtienen una tasa interna de retorno mayor a 12% de los beneficios netos generados.	Porcentaje		2009	P A	80.00	80.00

## Produites: Progrès Physique et Financier Annuel 2012

Description	Unité de Mesure	Physique				Financier			
		Planifié	Réel	Unités Cumulées	Unités FDP	Planifié	Réel	Coûts Cumulées	Coûts FDP
<b>Componente 1: Apoyos Productivos</b>									
Beneficiarias (os) que han implantado al menos una de las tecnologías apoyadas por el Programa, de acuerdo a los parámetros del mismo.	Agricultores	4.390,00	1.290,00		11.000,00	6.800.000,00	3.494.790,00		17.200.000,00
<b>Componente 2. Servicios de Apoyo a Desarrollo Empresarial</b>									
Personas capacitadas en educación financiera básica.	Personas	1.790,00			5.500,00	200.000,00	1.600,00		500.000,00
Empresas productivas campesinas constituidas	Empresas	13,00	13,00		20,00	250.000,00	56.500,00		1.150.000,00
<b>Administración; Supervisión; Evaluaciones y Auditoría</b>									
Administración, Auditoría y Evaluaciones	N/A					250.000,00	119.030,00		950.000,00
Gastos Financieros	N/A								200.000,00
<b>TOTAL</b>						<b>7.500.000,00</b>	<b>3.671.920,00</b>		<b>20.000.000,00</b>