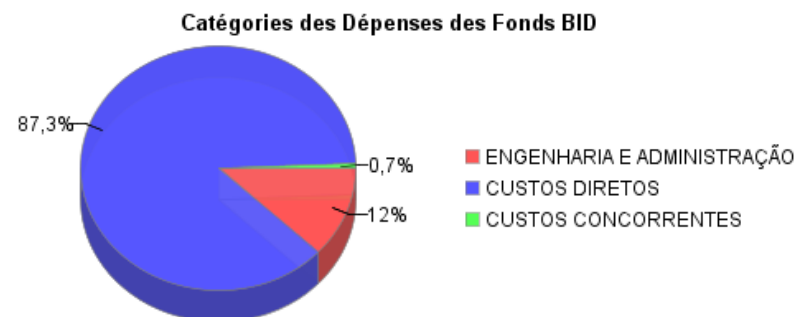
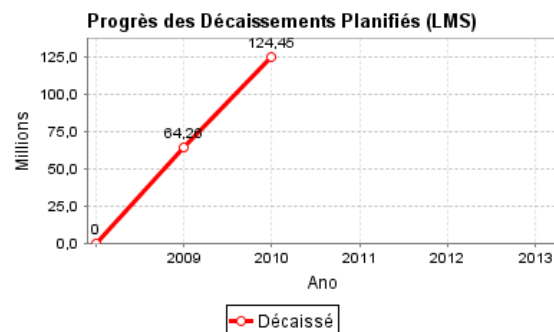
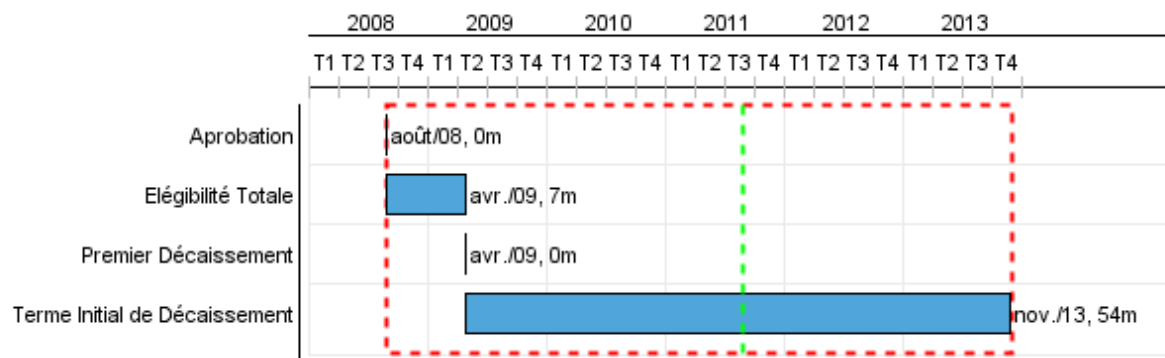


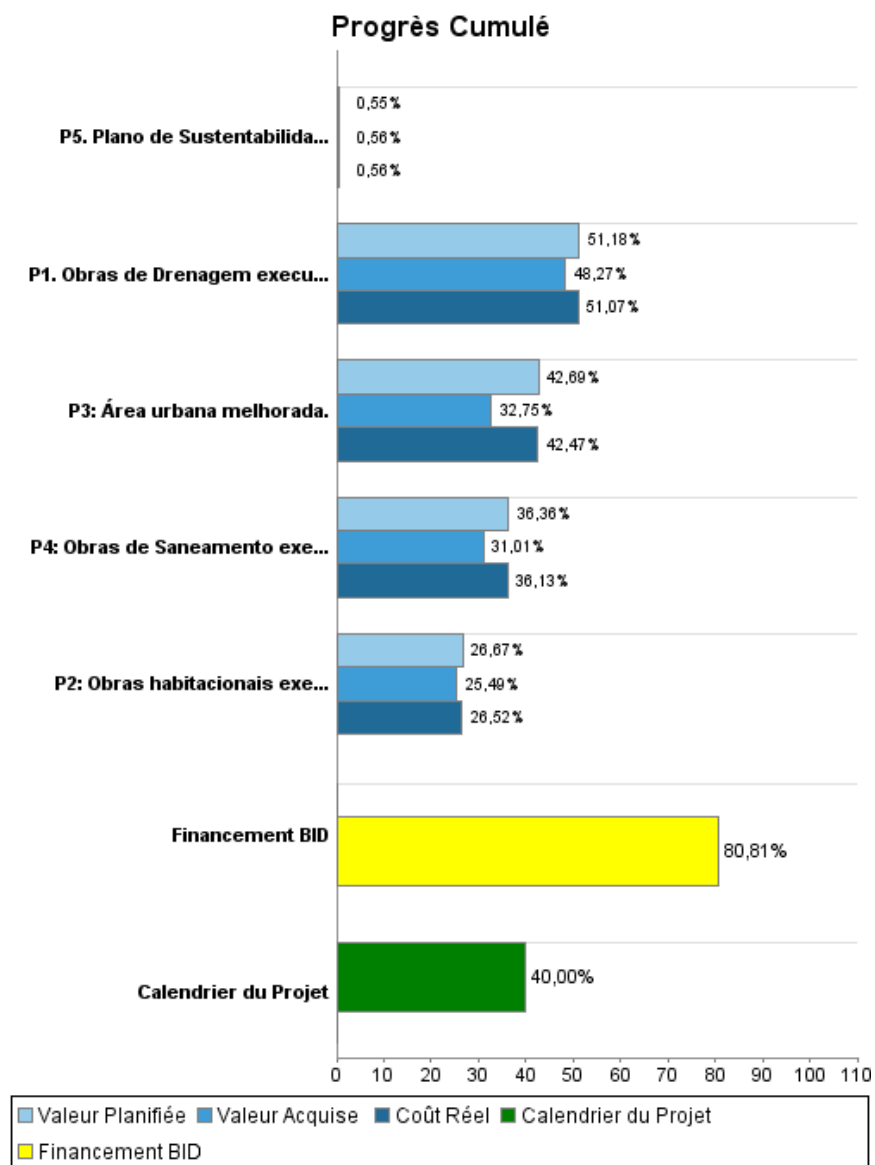
Rapport Résumé

Données Générales		Fonds Disponibles (US\$)		Coût Total et Source de Financement	
Agence d' Exécution (EA):	Estado de Amazonas				
Secteur:	WATER AND SANITATION-SEWERAGE				
Numéro(s) de Prêt(s):	2006/OC-BR	Montant Courant Approuvé:	154.000.000,00	Initial BID:	154.000.000,00
Étape:	Approved	Montant Décaissé à ce Jour:	124.453.667,53	Courant BID:	154.000.000,00
Type d' Opération:	INV - Investissement	% Décaissé:	80,81	Pari Passu:	6,86
Opération(s) Connexe(s):	BR-L1005	Solde:	29.546.332,47	Cofinancement/Pays:	66.000.000,00
Sous-Type de l'Opération:	PFM - Multi-Phase Lending Project			Estimation Initiale:	220.000.000,00
				Période d'Amortissement (mois):	234

Catégorie d'Impact Environnemental et Social du Projet	Reformulation	Validation	
Catégorie d'Impact Environnemental et Social du Projet: B	() Les objectifs du projet ont-ils été reformulés?	Validé par le Chef de Division:	Mar 24, 2011
		Validé par le Représentant:	Apr 20, 2011



Progrès Cumulé à 2010



Résultats

Résultat: Ocorrências de contaminação das águas nos igarapés da cidade de Manaus-AM.

Indicateur	Unité de Mesure	Ligne de Base	Année Ligne de Base		Fin du Projet
Quantidade de coliformes fecais reduzidos, parte por milhão.	NMP/100ml	2.400,00	2009	P A	1.000,00
Oxigênio dissolvido nas águas aumentado, parte por 100 milhões.	mgO2/l	3,10	2009	P A	4,20
Demanda Bioquímica de Oxígeno (DBO).	mgO2/l	240,00	2009	P A	20,00
Quantidade de nitrogênio amoniacal.	mgN/l	20,00	2009	P A	10,00
Demanda Química de Oxigênio (DQO).	mgO2/l	152,30	2009	P A	75,00

Résultat: Ocorrências de inundações dos igarapés na cidade de Manaus-AM.

Indicateur	Unité de Mesure	Ligne de Base	Année Ligne de Base		Fin du Projet
Pessoas afetadas por inundações dos igarapés.	Pessoas	21.760,00	2009	P A	0,00
Casas construídas nas margens dos igarapés.	Casas	4.352,00	2009	P A	0,00

Produites: Progrès Physique et Financier Annuel 2010

Description	Unité de Mesure	Physique				Financier			
		Planifié	Réel	Unités Cumulées	Unités FDP	Planifié	Réel	Coûts Cumulées	Coûts FDP
COMPONENTE1: Melhoria Ambiental, Urbanística e Habitacional									
P1. Obras de Drenagem executadas.	Metros	2.575,00	2.096,00		9.488,00	4.722.560,11	4.687.895,56		30.148.264,48
P2: Obras habitacionais executadas.	Un	168,00	158,00		1.038,00	8.248.232,48	8.185.943,98		41.405.212,28
P3: Área urbana melhorada.	Ha	3,00	2,00		40,00	20.973.961,17	20.819.771,44		70.299.996,77
P4: Obras de Saneamento executadas.	Metros	42.900,00	35.907,00		142.734,00	17.499.118,51	17.372.789,41		53.287.526,47
COMPONENE 2: Sustentabilidade Social e Institucional									
P5. Plano de Sustentabilidade Comunitário Social , implementado.	Plano		0,01		1,00	23.474,54	24.201,78		4.284.000,00
COMPONENTE 3: OUTROS									
TOTAL						51.467.346,81	51.090.602,17		199.425.000,00